



وزارة المالية
Ministry of Finance
دولة الكويت | State of Kuwait

موازنة **27/26** BUDGET

فبراير 2026

Fitch
Ratings

AA-
Stable

MOODY'S

A1
Stable

STANDARD
& POOR'S

AA-
Stable

معتمد من قبل مجلس الوزراء

المحتوى

أبرز المؤشرات <

أبرز ملامح الموازنة <

أسس تقدير الإيرادات النفطية <

الموازنة حسب المكونات <



مهم:


1. تم عرض توزيع المصروفات في هذا المستند **حسب المكونات** وهو التقسيم في عرض الموازنة وذلك ليتم مقارنة الحساب الختامي بالموازنة بسهولة، أما توزيع المصروفات حسب الأبواب فهو متوفر للجمهور عبر موقع الوزارة، مع العلم بأن التوزيع حسب الأبواب هو التوزيع القانوني والفني ويشمل جميع المصروفات لكن لا يعرضها بسهولة لغير المختصين.




موازنة 27/26 BUDGET

الميزانية العامة للدولة عن السنة المالية 2027/2026


أبرز المؤشرات



ارتفاع الانفاق
الرأسمالي 36.8%



ارتفاع الإيرادات غير النفطية
بنسبة 19.6% عن السنة
الماضية



نسبة المرتبات والدعوم
76% من إجمالي
المصروفات



وزارة المالية
Ministry of Finance
دولة الكويت | State of Kuwait

Fitch
Ratings

AA-
Stable

MOODY'S

A1
Stable

STANDARD
& POOR'S

AA-
Stable

أبرز ملامح الموازنة

العجز المتوقع

-9.8

+54.7%

مقارنةً بموازنة السنة المالية السابقة 26/25

المصروفات

المتوقعة

26.1

+6.2%

مقارنةً بموازنة السنة المالية السابقة 26/25

الإيرادات

المتوقعة

16.3

-10.5%

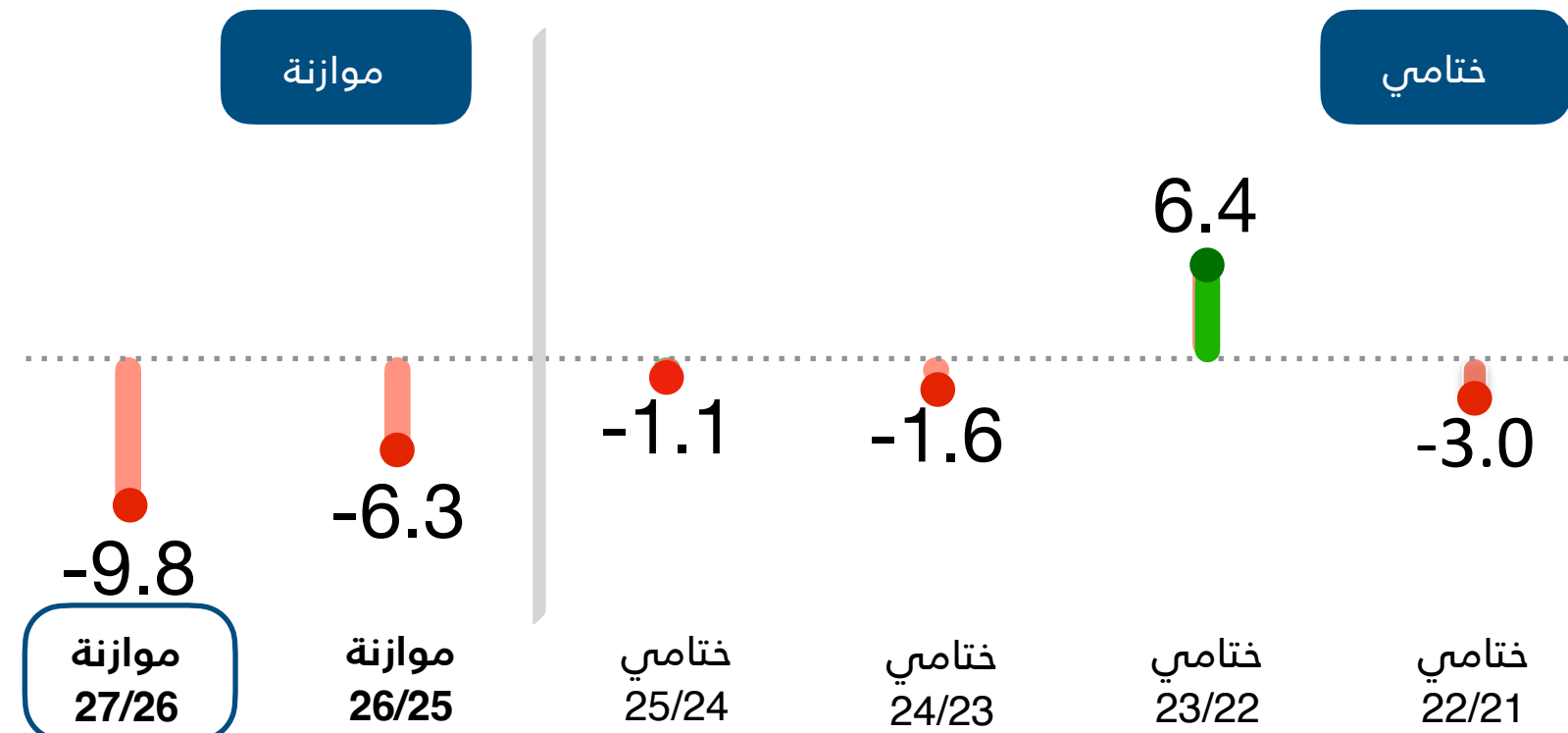
مقارنةً بموازنة السنة المالية السابقة 26/25

عجز
فائض

بيان تاريخي: الفائض / العجز من

22/21 إلى 27/26

(مليار د.ك.)



تركيبية المصروفات

باقي
المصروفات

12.2%

3.2
مليار د.ك.

مصروفات
رأسمالية

11.8%

3.1
مليار د.ك.

مرتبات
ودعوم

76%

19.8
مليار د.ك.

مصادر الإيرادات

غير
نفطية

21%

3.5
مليار د.ك.

نفطية

79%

12.8
مليار د.ك.

أسس تقدير الإيرادات النفطية

(من 1 أبريل 2026 إلى 31 مارس 2027)

سعر التعادل في الموازنة

90.5 دولار 

موازنة	موازنة		
السنة المالية المنتهية في 31 مارس 2026	السنة المالية المنتهية في 31 مارس 2027		
2.500 مليون برميل / يوم	2.600 مليون برميل / يوم		حجم الإنتاج
68 دولار	57 دولار		سعر البرميل
307 فلس للدولار	307 فلس للدولار		سعر الصرف
365 يوم	365 يوم		السنة المالية
320.9 مليون د.ك.	289.8 مليون د.ك.		إيرادات الغاز
4,064.8 مليون د.ك.	4,083.6 مليون د.ك.		خصم تكاليف الإنتاج

الموازنة حسب المكونات



الإيرادات غير
النفطية المتوقعة
+19.6%

مقارنة بموازنة السنة المالية
المنتية في 31 مارس 2026

حصة
المرتبات والدعومات
76%

من إجمالي المصروفات

الإنفاق الرأسمالي
+36.8%

مقارنة بموازنة السنة المالية
المنتية في 31 مارس 2026

موازنة	السنة المالية المنتية في 31 مارس 2027	موازنة	السنة المالية المنتية في 31 مارس 2026	الفرق %	ختامي	السنة المالية المنتية في 31 مارس 2025
أولاً: الإيرادات						
الإيرادات النفطية	12,812.8	15,305.5	19,358	(16.3%)		
الإيرادات غير النفطية	3,500.0	2,926.0	2,699	19.6%		
جملة الإيرادات	16,312.8	18,231.5	22,057	(10.5%)		
ثانياً: المصروفات والالتزامات						
المرتبات وما في حكمها	(15,844.0)	(15,057.7)	(14,288)	5.2%		
الدعومات	(3,963.1)	(4,428.4)	(4,603)	(10.5%)		
المصروفات الرأسمالية	(3,069.1)	(2,242.9)	(1,519)	36.8%		
باقي المصروفات	(3,192.1)	(2,809.0)	(2,704)	13.6%		
إجمالي المصروفات	(26,068.3)	(24,538.0)	(23,113)	6.2%		
ثالثاً: (العجز) أو الفائض	(9,755.5)	(6,306.5)	(1,056)	54.7%		



دولة الكويت

وزارة المالية

موازنة

27/26

BUDGET

Fitch
Ratings
AA-
Stable

MOODY'S
A1
Stable

STANDARD
& POOR'S
AA-
Stable