


2120

الحساب الختامي CLOSING ACCOUNTS



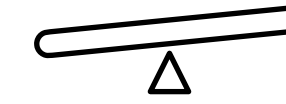
المصروفات
الرأسمالية 9%

CAPEX comprised 9% of total expenses for the year.



إنخفاض الإيرادات
غير النفطية 6.5%


Non-oil Revenue decreased by 6.5% compared to Closing Accounts 19/20



ارتفاع العجز
الفعلي 174.8%

Deficit increased by 174.8% compared to Closing Accounts 19/20

تم عرض توزيع المصروفات في هذا المستند حسب المكونات وهو التقسيم للمصروفات في الموازنة وذلك ليتم مقارنة الحساب الختامي بالموازنة بدقة، اما توزيع المصروفات حسب الأبواب فهو متوفر للجمهور عبر موقع الوزارة، مع العلم بأن التوزيع حسب الأبواب هو توزيع قانوني ولا يعكس الصورة الحقيقية لتوزيع المصروفات.





معتمد من قبل مجلس الوزراء

الحساب الختامي 2120

CLOSING ACCOUNTS

وزارة المالية،
دولة الكويت



Fitch
Ratings
AA
Negative


MOODY'S
A1
Stable

STANDARD
& POOR'S
A+
Negative




المحتوى



المؤشرات الرئيسية



الإيرادات



المصروفات



تم عرض توزيع المصروفات في هذا المستند حسب المكونات وهو التقسيم للمصروفات في الموازنة وذلك ليتم مقارنة الحساب الختامي بالموازنة بدقة، اما توزيع المصروفات حسب الأبواب فهو متوفر للجمهور عبر موقع الوزارة، مع العلم بأن التوزيع حسب الأبواب هو توزيع قانوني ولا يعكس الصورة الحقيقية لتوزيع المصروفات.

المؤشرات الرئيسية

(مليار د.ك.)

العجز الفعلي =
-10.8



إرتفاع
+174.8%

إحتساب العجز ⓘ

الإيرادات + 10.5

المصروفات - 21.3

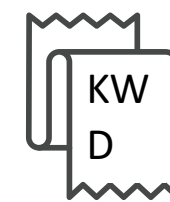
الناتج = -10.8

المصروفات -
21.3




إرتفاع
+0.7%

تركيبه المصروفات ⓘ




باقي
المصروفات

18%



مصروفات
رأسمالية

9%



مرتبات
ودعوم

73%

الإيرادات +
10.5



إنخفاض
-38.9%

مصادر الإيرادات ⓘ



16% غير نفطية

1.7

(مليار د.ك.)

إنخفاض 6.5% مقارنة
بالسنة المالية السابقة



84% نفطية

8.8

(مليار د.ك.)

إنخفاض 42.8% مقارنة
بالسنة المالية السابقة

أسس الإيرادات النفطية

موازنة السنة المالية المنتهية في
31 مارس 2021

Budget / موازنة

ختامي السنة المالية المنتهية في
31 مارس 2021

Closing / ختامي

2.5 مليون برميل / يوم

30 دولار

305 فلس للدولار

365 يوم

211.0 مليون دينار

2,931.6 مليون دينار


2.5 مليون برميل / يوم 

42.36 دولار 

305.5 فلس للدولار 

365 يوم 

190.2 مليون دينار 

2,598.9 مليون دينار 

حجم الانتاج

سعر البرميل

سعر الصرف

السنة المالية

إيرادات الغاز

خصم تكاليف الإنتاج

الإيرادات

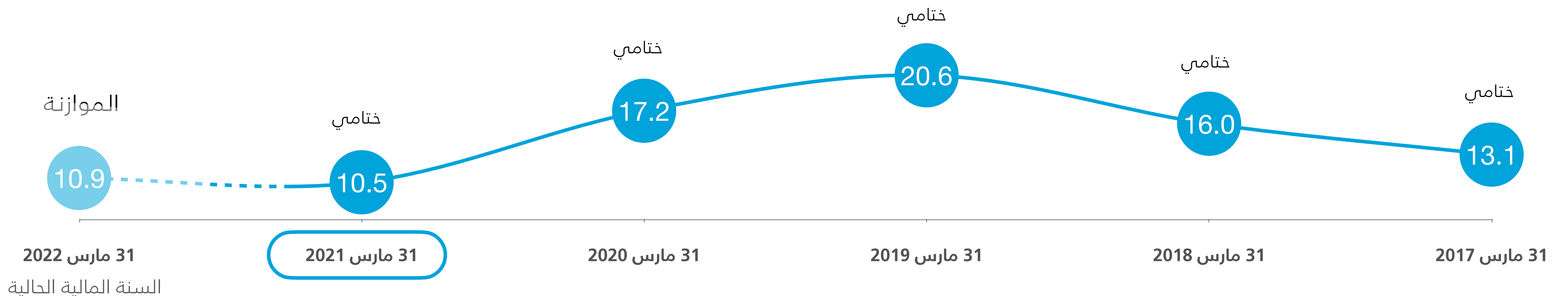
السنة المالية المنتهية في 31 مارس 2020	% التغيير	% الفرق بين الختامي والموازنة للسنة المالية المنتهية في 31 مارس 2021
15,369	(42.8%)	56.2%
1,851	(6.5%)	(7.7%)
17,220	(38.9%)	40.2%

السنة المالية المنتهية في 31 مارس 2021	الإيرادات النفطية	الإيرادات غير النفطية	جملة الإيرادات
8,790			
1,730			
10,520			

انخفاض الإيرادات النفطية

-42.8%

الإيرادات - لمحة تاريخية



المصروفات

% الفرق بين الختامي والموازنة للسنة المالية المنتهية في 31 مارس 2021

% التغيير

السنة المالية المنتهية في 31 مارس 2020

السنة المالية المنتهية في 31 مارس 2021

(مليون د.ك.)

(1.9%)

0.9%

(11,965)

(11,856)

المرتبات وما في حكمها

4.4%

(7.2%)

(4,027)

(3,737)

الدعومات

(33.9%)

(27.5%)

(2,634)

(1,909)

المصروفات الرأسمالية

26.1%

50.7%

(2,514)

(3,789)

باقي المصروفات

(1.2%)

0.7%

(21,140)

(21,291)

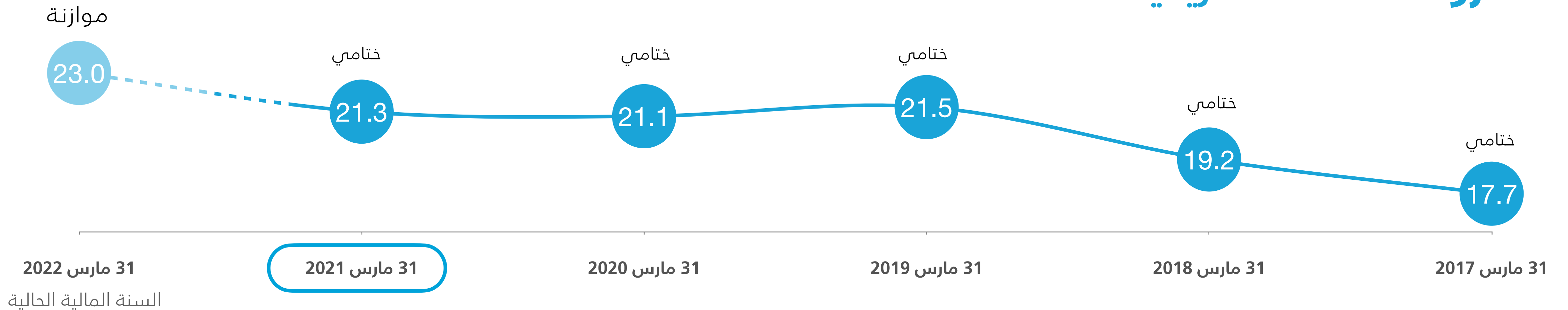
إجمالي المصروفات

المصروفات الرأسمالية

9%



المصروفات - لمحة تاريخية



(مليون د.ك.)

% الفرق بين الختامي والموازنة للسنة المالية المنتهية في 31 مارس 2021	% الفرق	السنة المالية المنتهية 31 مارس 2020	السنة المالية المنتهية 31 مارس 2021	
56.2%	(42.8%)	15,369	8,790	الإيرادات
(7.7%)	(6.5%)	1,851	1,730	الإيرادات النفطية
(19.8%)	(10.8%)	530	473	الإيرادات غير النفطية
(2.4%)	(4.8%)	1,321	1,257	الضرائب والرسوم
40.2%	(38.9%)	17,220	10,520	إيرادات أخرى
				إجمالي الإيرادات
				المصروفات
(1.9%)	(0.9%)	(11,965)	(11,856)	المرتبات وما في حكمها
4.4%	(7.2%)	(4,027)	(3,737)	الدعومات
(33.9%)	(27.5%)	(2,634)	(1,909)	المصروفات الرأسمالية
26.1%	50.7%	(2,514)	(3,789)	باقي المصروفات
(1.2%)	0.7%	(21,140)	(21,291)	إجمالي المصروفات
(23.4%)	174.8%	(3,920)	(10,771)	التوازن المالي (العجز)



معتمد من قبل مجلس الوزراء

الحساب الختامي 2120

CLOSING ACCOUNTS

وزارة المالية،
دولة الكويت



Fitch
Ratings

AA
Negative

MOODY'S

A1
Stable

STANDARD
& POOR'S

A+
Negative