



سبتمبر

2021/2020

تقرير المتابعة الشهرية للادارة المالية للدولة

الجهات

الحكومية

وزارات

الفائض/ العجز للفترةالسنة المالية : 2020-2021

إجمالي الإيرادات والمصروفات والعجز للإدارة المالية للدولة	
للفترة من 2020/4/1 حتى 2020/9/30 من واقع نظم مالية الحكومة GFMIS	
4,551,752,543.496	إجمالي الإيرادات
5,407,410,602.145	إجمالي المصروفات للجهات الحكومية
1,065,174,046.780	الإلتزام *
(1,920,832,105.429)	فائض / عجز الفترة **

* وتمثل مبالغ في حكم المصروف لم يتم اثباتها في حساب المصروفات لعدم اكتمال الدورة المستندية لها حتى نهاية الفترة المعد عنها التقرير .

- البيانات الواردة في هذا التقرير لا تمثل مصروفات الفترة بشكل دقيق بسبب تأخر العديد من الجهات الحكومية من نقل البيانات الخاصة بالمرتبات والصرف بالمكاتب الخارجية التابعة لبعض الجهات الحكومية وكذلك بعض مصاريف الدعم التي تخضع إلى التحاسب حتى نهاية الفترة .

** المبلغ الظاهر (عجز / فائض) لا يعبر عن الواقع الفعلي للأسباب أعلاه .

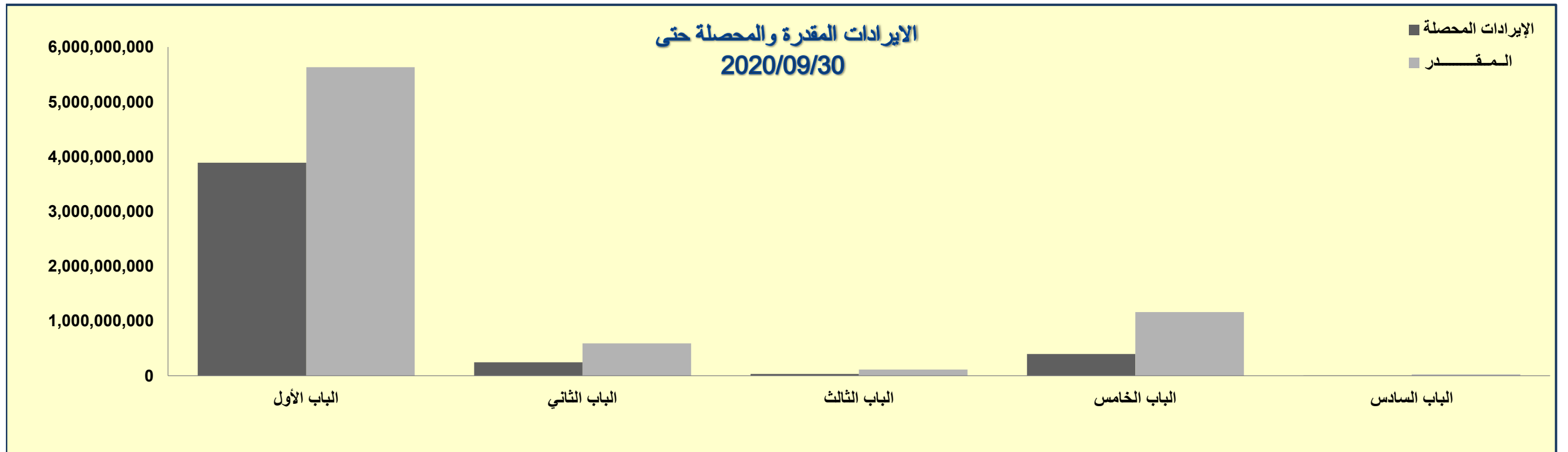
جدول رقم (1)

الإيرادات على مستوى إجمالي أبواب الميزانية للوزارات والإدارات الحكومية

السنة المالية 2021/2020

وزارات

بيانات الإيرادات	المقدر	المحصل	الفرق	نسبة المحصل إلى المقدر
الباب الأول - الإيرادات النفطية	5,628,227,000.000	3,886,200,939.390	1,742,026,060.610	%69.0
الباب الثاني - الضرائب والرسوم	586,253,000.000	241,010,913.676	345,242,086.324	%41.1
الباب الثالث - المساهمات الاجتماعية	110,000,000.000	28,562,741.000	81,437,259.000	%26.0
الباب الخامس - إيرادات أخرى	1,159,139,000.000	395,845,174.817	763,293,825.183	%34.1
الباب السادس - إيرادات التخلص من أصول وإيرادات غير تشغيلية أخرى	18,952,000.000	132,774.613	18,819,225.387	%0.7
جملة الإيرادات الغير نفطية	1,874,344,000.000	665,551,604.106	1,208,792,395.894	%35.5
جملة الإيرادات	7,502,571,000.000	4,551,752,543.496	2,950,818,456.504	%60.7



جدول رقم (2)

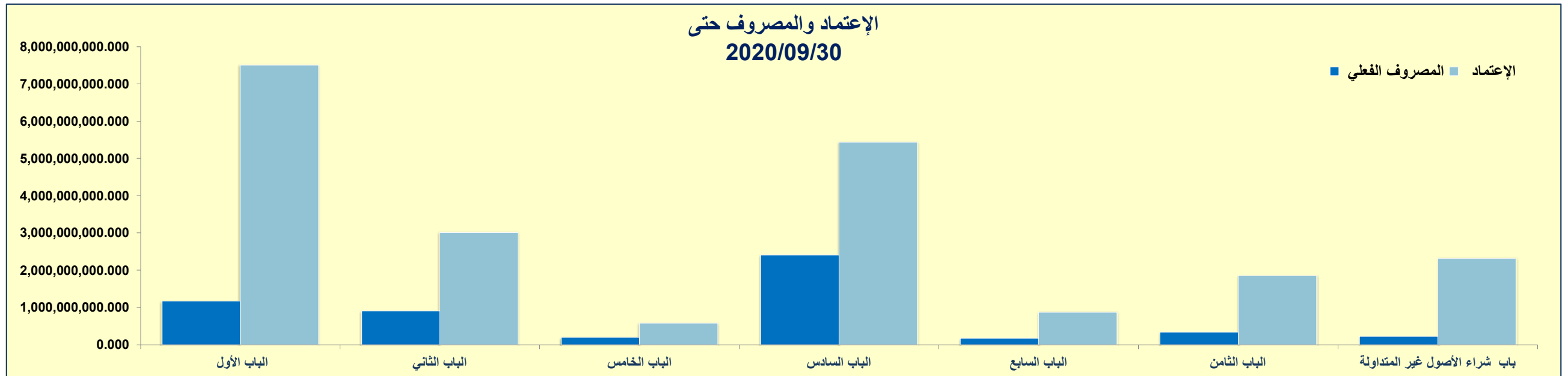
المصروفات على مستوى إجمالي الأبواب للوزارات والإدارات الحكومية

السنة المالية 2021/2020

وزارات

المصروفات	الإ اعتماد	المصروف	الإلتزام *	المصروف والإلتزام	الرصيد المتاح	نسبة الصرف إلى الإ اعتماد بعد التعديل
الباب الأول - تعويضات العاملين	7,501,905,000.000	1,165,409,932.577	339,559,191.898	1,504,969,124.475	5,996,935,875.525	%20.1
الباب الثاني - السلع والخدمات	3,011,451,000.000	907,719,367.958	222,376,392.885	1,130,095,760.843	1,881,355,239.157	%37.5
الباب الخامس - الإعانات	577,571,000.000	193,761,384.308	0.000	193,761,384.308	383,809,615.692	%33.5
الباب السادس - المنح	5,432,467,000.000	2,407,530,674.036	161,510,000.000	2,569,040,674.036	2,863,426,325.964	%47.3
الباب السابع - المنافع الاجتماعية	866,417,000.000	175,296,539.953	105,602,684.188	280,899,224.141	585,517,775.859	%32.4
الباب الثامن - مصروفات وتحويلات أخرى	1,853,469,000.000	333,028,728.525	65,293,137.680	398,321,866.205	1,455,147,133.795	%21.5
جملة المصروفات الجارية	19,243,280,000.000	5,182,746,627.357	894,341,406.651	6,077,088,034.008	13,166,191,965.992	%31.6
باب شراء الأصول غير المتداولة	2,311,720,000.000	224,663,974.788	170,832,640.129	395,496,614.917	1,916,223,385.083	%17.1
جملة المصروفات	21,555,000,000.000	5,407,410,602.145	1,065,174,046.780	6,472,584,648.925	15,082,415,351.075	%30.0

* و تمثل مبالغ في حكم المصروف لم يتم اثباتها في حساب المصروفات لعدم اكتمال الدورة المستندية لها حتى نهاية الفترة المعد عنها التقرير .



جدول رقم (3)

تحليل الإيرادات والمصروفات على المستوى الاقتصادي

السنة المالية 2021/2020

وزارات

البيــــــــــــــــان	إعتمادات الميزانية	التعديل	الإعتماد بعد التعديل	حركة الإيرادات والمصروفات الفعلية	الفرق	نسبة التحصيل والصرف إلى المقدر
أولاً: إيرادات الوزارات والإدارات الحكومية						
1- الإيرادات النفطية	5,628,227,000.000		5,628,227,000.000	3,886,200,939.390	1,742,026,060.610	%69.0
2- الإيرادات غير النفطية						
الباب الثاني - الضرائب والرسوم	586,253,000.000		586,253,000.000	241,010,913.676	345,242,086.324	%41.1
الباب الثالث - المساهمات الاجتماعية	110,000,000.000		110,000,000.000	28,562,741.000	81,437,259.000	%26.0
الباب الخامس - إيرادات أخرى	1,159,139,000.000		1,159,139,000.000	395,845,174.817	763,293,825.183	%34.1
الباب السادس - إيرادات التخص من أصول، وإيرادات غير تشغيلية أخرى	18,952,000.000		18,952,000.000	132,774.613	18,819,225.387	%0.7
جملة الإيرادات غير النفطية	1,874,344,000.000	0.000	1,874,344,000.000	665,551,604.106	1,208,792,395.894	%35.5
جملة الإيرادات العامة	7,502,571,000.000	0.000	7,502,571,000.000	4,551,752,543.496	2,950,818,456.504	%60.7
ثانياً : مصروفات الوزارات والإدارات الحكومية						
1- الانفاق الجارى						
الباب الأول - تعويضات العاملين	7,398,605,000.000		7,398,605,000.000	1,165,409,932.577	6,233,195,067.423	%15.8
الباب الثاني - السلع والخدمات	3,011,451,000.000		3,011,451,000.000	907,719,367.958	2,103,731,632.042	%30.1
الباب الخامس - الإعانات	577,571,000.000		577,571,000.000	193,761,384.308	383,809,615.692	%33.5
الباب السادس - المنح	5,432,467,000.000		5,432,467,000.000	2,407,530,674.036	3,024,936,325.964	%44.3
الباب السابع - المنافع الاجتماعية	866,417,000.000		866,417,000.000	175,296,539.953	691,120,460.047	%20.2
الباب الثامن - مصروفات وتحويلات أخرى	1,853,469,000.000		1,853,469,000.000	333,028,728.525	1,520,440,271.475	%18.0
جملة الانفاق الجارى	19,139,980,000.000	0.000	19,139,980,000.000	5,182,746,627.357	13,957,233,372.643	%27.1
2 - الانفاق الرأسمالى						
شراء الأصول غير المتداولة	2,311,720,000.000		2,311,720,000.000	224,663,974.788	2,087,056,025.212	%9.7
جملة الانفاق الرأسمالى	2,311,720,000.000	0.000	2,311,720,000.000	224,663,974.788	2,087,056,025.212	%9.7
4- الاعتماد التكميلى	103,300,000.000		103,300,000.000		103,300,000.000	%0.0
جملة المصروفات العامة	21,555,000,000.000	0.000	21,555,000,000.000	5,407,410,602.145	16,147,589,397.855	%25.1
ثالثاً : الفائض / العجز	(14,052,429,000.000)	0.000	(14,052,429,000.000)	(855,658,058.649)	(13,196,770,941.351)	%6.1

جدول رقم (4)

الإيرادات المحصلة على مستوى أبواب الميزانية للوزارات والإدارات الحكومية
الإجمالي

السنة المالية 2021/2020

وزارات

الفرق	نسبة التحصيل الى تقديرات الميزانية	المحصل الفعلي			تقديرات الميزانية	الجهات	الرقم
		جملة المحصل الفعلي	الشهر الحالي	الفترة السابقة			
4,262,373.543	%1.8	77,626.457	4,446.414	73,180.043	4,340,000.000	الديوان الأميري	02
176,920.471	%3.8	7,079.529	260.192	6,819.337	184,000.000	ديوان المحاسبة	03
8,220,555.404	%5.7	496,444.596	350,629.269	145,815.327	8,717,000.000	مجلس الوزراء - الأمانة العامة	04
124,088.663	%26.1	43,911.337	24,761.657	19,149.680	168,000.000	مجلس الوزراء - إدارة الفتوى والتشريع	05
270,638.953	%19.7	66,361.047	59,957.411	6,403.636	337,000.000	المجلس الأعلى للتخطيط والتنمية	06
858,716.462	%7.7	71,283.538	17,862.523	53,421.015	930,000.000	ديوان الخدمة المدنية	07
15,870,381.929	%1.8	292,618.071	161,633.150	130,984.921	16,163,000.000	وزارة الخارجية	08
163,095,663.237	%46.4	141,082,336.763	52,281,123.402	88,801,213.361	304,178,000.000	وزارة المالية - الإدارة العامة	09
11,759,846.044	%42.6	8,740,153.956	4,651,414.110	4,088,739.846	20,500,000.000	وزارة المالية - الحسابات العامة	10
242,862,374.427	%35.9	135,980,625.573	32,692,194.646	103,288,430.927	378,843,000.000	الإدارة العامة للجمرارك	11
19,380,333.820	%7.4	1,544,666.180	1,380,533.533	164,132.647	20,925,000.000	وزارة التجارة والصناعة	12
48,754,634.287	%13.4	7,526,365.713	3,027,944.716	4,498,420.997	56,281,000.000	وزارة العدل	13
90,511,944.158	%36.3	51,488,055.842	15,800,819.576	35,687,236.266	142,000,000.000	وزارة الداخلية	14
4,492,606.507	%8.3	407,393.493	162,024.070	245,369.423	4,900,000.000	وزارة الدفاع	15
1,352,307.589	%22.8	398,692.411	38,998.957	359,693.454	1,751,000.000	الحرس الوطني	16
23,389,546.989	%5.1	1,260,453.011	458,286.330	802,166.681	24,650,000.000	وزارة التربية	17
2,084,963.173	%4.7	102,036.827	26,791.892	75,244.935	2,187,000.000	وزارة التعليم العالي	18
158,804,907.784	%26.1	55,960,092.216	8,902,139.821	47,057,952.395	214,765,000.000	وزارة الصحة	19
7,656,519.179	%4.0	317,480.821	195,661.367	121,819.454	7,974,000.000	وزارة الشؤون الاجتماعية والعمل	20
6,737,577.883	%3.7	262,422.117	97,681.162	164,740.955	7,000,000.000	وزارة الاعلام	21
2,964,935.875	%3.5	109,064.125	97,513.383	11,550.742	3,074,000.000	وزارة الأوقاف والشئون الإسلامية	22
72,040.144	%9.9	7,959.856	1,622.051	6,337.805	80,000.000	الأمانة العامة للأوقاف	23
66,946,113.306	%5.4	3,835,886.694	2,485,846.985	1,350,039.709	70,782,000.000	وزارة المواصـلات	24
16,651,943.416	%6.7	1,204,056.584	846,576.750	357,479.834	17,856,000.000	وزارة الأشغال العامة	25
814,393.315	%12.9	120,606.685	89,502.938	31,103.747	935,000.000	المجلس الوطني للثقافة والفنون والآداب	26
1,536,151,638.618	%72.7	4,092,198,361.382	1,108,861,492.198	2,983,336,869.184	5,628,350,000.000	وزارة النفط	27
452,384,025.640	%8.9	44,054,974.360	17,576,789.475	26,478,184.885	496,439,000.000	وزارة الكهرباء والماء	28
64,004,098.678	%6.0	4,092,901.322	528,614.416	3,564,286.906	68,097,000.000	الإدارة العامة للطيران المدني	29
144,689.268	%1.6	2,310.732	1,156.352	1,154.380	147,000.000	الإدارة المركزية للإحصاء	31
12,695.742	%2.3	304.258	304.258	304.258	13,000.000	جهاز المراقبين الماليين	32
4,982.000	%0.4	18.000	7.000	11.000	5,000.000	وحدة التحريات المالية الكويتية	33
2,950,818,456.504	%60.7	4,551,752,543.496	1,250,824,285.746	3,300,928,257.750	7,502,571,000.000	جملة الإيرادات	

جدول رقم (5)

الإيرادات المحصلة على مستوى أبواب الميزانية للوزارات والإدارات الحكومية
الباب الأول - الإيرادات النفطية

السنة المالية 2021/2020

وزارات

الفرق	نسبة التحصيل إلى تقديرات الميزانية	المحصل الفعلي			تقديرات الميزانية	الرقم	الباب الأول - الإيرادات النفطية
		جملة المحصل الفعلي	الشهر الحالي	الفترة السابقة			
							الديوان الأميري
							ديوان المحاسبة
							مجلس الوزراء - الأمانة العامة
							مجلس الوزراء - إدارة الفتوى والتشريع
							المجلس الأعلى للتخطيط والتنمية
							ديوان الخدمة المدنية
							وزارة الخارجية
							وزارة المالية - الإدارة العامة
							وزارة المالية - الحسابات العامة
							الإدارة العامة للجمارك
							وزارة التجارة والصناعة
							وزارة العدل
							وزارة الداخلية
							وزارة الدفاع
							الحرس الوطني
							وزارة التربية
							وزارة التعليم العالي
							وزارة الصحة
							وزارة الشؤون الاجتماعية والعمل
							وزارة الاعلام
							وزارة الأوقاف والشؤون الإسلامية
							الأمانة العامة للأوقاف
							وزارة المواصلات
							وزارة الأشغال العامة
							المجلس الوطني للثقافة والفنون والآداب
							وزارة النفط
							وزارة الكهرباء والماء
							الإدارة العامة للطيران المدني
							الإدارة المركزية للإحصاء
							جهاز المراقبين الماليين
							وحدة التحريات المالية الكويتية
1,742,026,060.610	%69.0	3,886,200,939.390	1,107,966,504.214	2,778,234,435.176	5,628,227,000.000		الجملة

جدول رقم (6)

الإيرادات المحصلة على مستوى أبواب الميزانية للوزارات والإدارات الحكومية
الباب الثاني - الضرائب والرسوم

السنة المالية 2021/2020

وزارات

الفرق	نسبة التحصيل إلى تقديرات الميزانية	المحصل الفعلي			تقديرات الميزانية	الباب الثاني - الضرائب والرسوم	الرقم	
		جملة المحصل الفعلي	الشهر الحالي	الفترة السابقة				
							الديوان الأميري	02
							ديوان المحاسبة	03
							مجلس الوزراء - الأمانة العامة	04
							مجلس الوزراء - إدارة الفتوى والتشريع	05
							المجلس الأعلى للتخطيط والتنمية	06
							ديوان الخدمة المدنية	07
							وزارة الخارجية	08
84,094,802.459	%55.7	105,905,197.541	48,479,403.872	57,425,793.669	190,000,000.000		وزارة المالية - الإدارة العامة	09
							وزارة المالية - الحسابات العامة	10
229,232,618.601	%36.3	130,788,381.399	31,062,041.164	99,726,340.235	360,021,000.000		الإدارة العامة للجمارك	11
							وزارة التجارة والصناعة	12
15,820,401.264	%12.1	2,179,598.736	511,840.024	1,667,758.712	18,000,000.000		وزارة العدل	13
							وزارة الداخلية	14
							وزارة الدفاع	15
							حرس الوطنى	16
							وزارة التربية	17
							وزارة التعليم العالى	18
							وزارة الصحة	19
							وزارة الشؤون الاجتماعية والعمل	20
							وزارة الاعلام	21
							وزارة الأوقاف والشؤون الإسلامية	22
							الأمانة العامة للأوقاف	23
							وزارة المواصـلات	24
							وزارة الأشغال العامة	25
							المجلس الوطنى للثقافة والفنون والآداب	26
							وزارة النفط	27
							وزارة الكهرباء والماء	28
16,094,264.000	%11.7	2,137,736.000	277,620.000	1,860,116.000	18,232,000.000		الإدارة العامة للطيران المدني	29
							الإدارة المركزية للإحصاء	31
							جهاز المراقبين الماليين	32
							وحدة التحريات المالية الكويتية	33
345,242,086.324	%41.1	241,010,913.676	80,330,905.060	160,680,008.616	586,253,000.000		الجملة	

جدول رقم (7)

الإيرادات المحصلة على مستوى أبواب الميزانية للوزارات والإدارات الحكومية
الباب الثالث - المساهمات الاجتماعية

السنة المالية 2021/2020

وزارات

الفرق	نسبة التحصيل إلى تقديرات الميزانية	المحصل الفعلي			تقديرات الميزانية	الرقم	الباب الثالث - المساهمات الاجتماعية
		جملة المحصل الفعلي	الشهر الحالي	الفترة السابقة			
0.000		0.000					الديوان الأميري
0.000		0.000					ديوان المحاسبة
0.000		0.000					مجلس الوزراء - الأمانة العامة
0.000		0.000					مجلس الوزراء - إدارة الفتوى و التشريع
0.000		0.000					المجلس الأعلى للتخطيط والتنمية
0.000		0.000					ديوان الخدمة المدنية
0.000		0.000					وزارة الخارجية
0.000		0.000					وزارة المالية - الإدارة العامة
0.000		0.000					وزارة المالية - الحسابات العامة
0.000		0.000					الإدارة العامة للجمار
0.000		0.000					وزارة التجارة والصناعة
0.000		0.000					وزارة العدل
0.000		0.000					وزارة الداخلية
0.000		0.000					وزارة الدفاع
0.000		0.000					الحرس الوطني
0.000		0.000					وزارة التربية
0.000		0.000					وزارة التعليم العالي
81,437,259.000	%26.0	28,562,741.000	7,945,101.000	20,617,640.000	110,000,000.000		وزارة الصحة
0.000		0.000					وزارة الشؤون الاجتماعية والعمل
0.000		0.000					وزارة الاعلام
0.000		0.000					وزارة الأوقاف و الشؤون الإسلامية
0.000		0.000					الأمانة العامة للأوقاف
0.000		0.000					وزارة المواصـلات
0.000		0.000					وزارة الأشغال العامة
0.000		0.000					المجلس الوطني للثقافة و الفنون و الاداب
0.000		0.000					وزارة النفط
0.000		0.000					وزارة الكهرباء و الماء
0.000		0.000					الإدارة العامة للطيران المدني
0.000		0.000					الإدارة المركزية للإحصاء
0.000		0.000					جهاز المراقبين الماليين
0.000		0.000					وحدة التحريات المالية الكويتية
81,437,259.000	%26.0	28,562,741.000	7,945,101.000	20,617,640.000	110,000,000.000		الجملة

جدول رقم (8)

الإيرادات المحصلة على مستوى أبواب الميزانية للوزارات والإدارات الحكومية
الباب الخامس - إيرادات أخرى

السنة المالية 2021/2020

وزارات

الفرق	نسبة التحصيل إلى تقديرات الميزانية	المحصل الفعلي			تقديرات الميزانية	الباب الخامس - إيرادات أخرى	الرقم
		جملة المحصل الفعلي	الشهر الحالي	الفترة السابقة			
4,262,373.543	%1.8	77,626.457	4,446.414	73,180.043	4,340,000.000	الديوان الأميري	02
176,920.471	%3.8	7,079.529	260.192	6,819.337	184,000.000	ديوان المحاسبة	03
8,220,555.404	%5.7	496,444.596	350,629.269	145,815.327	8,717,000.000	مجلس الوزراء - الأمانة العامة	04
124,088.663	%26.1	43,911.337	24,761.657	19,149.680	168,000.000	مجلس الوزراء - إدارة الفتوى والتشريع	05
245,638.953	%21.3	66,361.047	59,957.411	6,403.636	312,000.000	المجلس الأعلى للتخطيط والتنمية	06
858,716.462	%7.7	71,283.538	17,862.523	53,421.015	930,000.000	ديوان الخدمة المدنية	07
10,980,857.929	%1.6	182,142.071	105,063.250	77,078.821	11,163,000.000	وزارة الخارجية	08
65,200,860.778	%35.0	35,177,139.222	3,801,719.530	31,375,419.692	100,378,000.000	وزارة المالية - الإدارة العامة	09
11,759,846.044	%42.6	8,740,153.956	4,651,414.110	4,088,739.846	20,500,000.000	وزارة المالية - الحسابات العامة	10
13,629,755.826	%27.6	5,192,244.174	1,630,153.482	3,562,090.692	18,822,000.000	الإدارة العامة للجمارك	11
19,380,333.820	0.1	1,544,666.180	1,380,533.533	164,132.647	20,925,000.000	وزارة التجارة والصناعة	12
32,934,233.023	%14.0	5,346,766.977	2,516,104.692	2,830,662.285	38,281,000.000	وزارة العدل	13
90,511,944.158	%36.3	51,488,055.842	15,800,819.576	35,687,236.266	142,000,000.000	وزارة الداخلية	14
4,492,606.507	%8.3	407,393.493	162,024.070	245,369.423	4,900,000.000	وزارة الدفاع	15
1,352,307.589	%22.8	398,692.411	38,998.957	359,693.454	1,751,000.000	حرس الوطنى	16
23,389,546.989	%5.1	1,260,453.011	458,286.330	802,166.681	24,650,000.000	وزارة التربية	17
2,081,504.324	%4.6	101,495.676	26,359.977	75,135.699	2,183,000.000	وزارة التعليم العالي	18
77,367,648.784	%26.2	27,397,351.216	957,038.821	26,440,312.395	104,765,000.000	وزارة الصحة	19
7,656,519.179	%4.0	317,480.821	195,661.367	121,819.454	7,974,000.000	وزارة الشؤون الاجتماعية والعمل	20
6,721,758.125	%3.7	258,241.875	97,681.162	160,560.713	6,980,000.000	وزارة الاعلام	21
2,964,935.875	%3.5	109,064.125	97,513.383	11,550.742	3,074,000.000	وزارة الأوقاف والشؤون الإسلامية	22
72,043.557	%9.9	7,956.443	1,622.051	6,334.392	80,000.000	الأمانة العامة للأوقاف	23
66,945,113.306	%5.4	3,835,886.694	2,485,846.985	1,350,039.709	70,781,000.000	وزارة المواصـلات	24
16,551,954.678	%6.8	1,204,045.322	846,576.750	357,468.572	17,756,000.000	وزارة الأشغال العامة	25
813,401.460	%12.9	120,598.540	89,501.813	31,096.727	934,000.000	المجلس الوطنى للثقافة والفنون والآداب	26
(205,874,421.992)	%167477.6	205,997,421.992	894,987.984	205,102,434.008	123,000.000	وزارة النفط	27
452,384,025.640	%8.9	44,054,974.360	17,576,789.475	26,478,184.885	496,439,000.000	وزارة الكهرباء والماء	28
47,926,389.078	%3.9	1,937,610.922	233,440.016	1,704,170.906	49,864,000.000	الإدارة العامة للطيران المدني	29
144,689.268	%1.6	2,310.732	1,156.352	1,154.380	147,000.000	الإدارة المركزية للإحصاء	31
12,695.742	%2.3	304.258		304.258	13,000.000	جهاز المراقبين الماليين	32
4,982.000	%0.4	18.000	7.000	11.000	5,000.000	وحدة التحريات المالية الكويتية	33
763,293,825.183	%34.1	395,845,174.817	54,507,218.132	341,337,956.685	1,159,139,000.000	الجملة	

جدول رقم (9)

الإيرادات المحصلة على مستوى أبواب الميزانية للوزارات والإدارات الحكومية
الباب السادس - إيرادات التخلص من أصول، وإيرادات غير تشغيلية أخرى

السنة المالية 2021/2020

وزارات

الرقم	الباب السادس - إيرادات التخلص من أصول، وإيرادات غير تشغيلية أخرى	تقديرات الميزانية	المحصل الفعلي			نسبة التحصيل إلى تقديرات الميزانية	الفرق
			جملة المحصل الفعلي	الشهر الحالي	الفترة السابقة		
02	الديوان الأميري		0.000				0.000
03	ديوان المحاسبة		0.000				0.000
04	مجلس الوزراء - الأمانة العامة		0.000				0.000
05	مجلس الوزراء - إدارة الفتوى والتشريع		0.000				0.000
06	المجلس الأعلى للتخطيط والتنمية	25,000.000	0.000			%0.0	25,000.000
07	ديوان الخدمة المدنية		0.000				0.000
08	وزارة الخارجية	5,000,000.000	110,476.000	56,569.900	53,906.100	%2.2	4,889,524.000
09	وزارة المالية - الإدارة العامة	13,800,000.000	0.000			%0.0	13,800,000.000
10	وزارة المالية - الحسابات العامة		0.000				0.000
11	الإدارة العامة للجمار		0.000				0.000
12	وزارة التجارة والصناعة		0.000				0.000
13	وزارة العدل		0.000				0.000
14	وزارة الداخلية		0.000				0.000
15	وزارة الدفاع		0.000				0.000
16	الحرس الوطني		0.000				0.000
17	وزارة التربية		0.000				0.000
18	وزارة التعليم العالي	4,000.000	541.151	431.915	109.236	%13.5	3,458.849
19	وزارة الصحة		0.000				0.000
20	وزارة الشؤون الاجتماعية والعمل		0.000				0.000
21	وزارة الاعلام	20,000.000	4,180.242	0.000	4,180.242	%20.9	15,819.758
22	وزارة الأوقاف والشؤون الإسلامية		0.000				0.000
23	الأمانة العامة للأوقاف		3.413		3.413		(3.413)
24	وزارة المواصـلات	1,000.000	0.000			%0.0	1,000.000
25	وزارة الأشغال العامة	100,000.000	11.262		11.262	%0.0	99,988.738
26	المجلس الوطني للثقافة والفنون والآداب	1,000.000	8.145	1.125	7.020	%0.8	991.855
27	وزارة النفط		0.000				0.000
28	وزارة الكهرباء والماء		0.000				0.000
29	الإدارة العامة للطيران المدني	1,000.000	17,554.400	17,554.400		%1755.4	(16,554.400)
31	الإدارة المركزية للإحصاء		0.000				0.000
32	جهاز المراقبين الماليين		0.000				0.000
33	وحدة التحريات المالية الكويتية		0.000				0.000
	الجملة	18,952,000.000	132,774.613	74,557.340	58,217.273	%0.7	18,819,225.387

جدول رقم (10)
الايرادات المحصلة (على مستوى الوظائف)
(أ)

السنة المالية 2021/2020

وزارات

نسبة المحصل إلى المقدر	الفرق	المحصل	المقدر	مسمى القسم والمجموعة الوظيفية	رمز القسم الوظيفي	رمز المجموعة الوظيفية
				الخدمات العمومية العامة	701	
%39.0	435,483,769.878	278,052,230.122	713,536,000.000	الأجهزة التنفيذية والتشريعية، والشئون المالية وشئون المالية العامة والشئون الخارجية		7011
%6.9	17,067,271.637	1,272,728.363	18,340,000.000	خدمات عامة		7013
%42.6	11,759,846.044	8,740,153.956	20,500,000.000	خدمات عمومية عامة غير مصنفة في مكان آخر		7016
	0.000			التحويلات ذات الطبيعة العامة بين مختلف مستويات الحكومة		7018
%38.3	464,310,887.559	288,065,112.441	752,376,000.000	جملة الوظيفة		
				الدفاع	702	
%12.1	5,844,914.096	806,085.904	6,651,000.000	الدفاع العسكري		7021
	0.000			الدفاع المدني		7022
%12.1	5,844,914.096	806,085.904	6,651,000.000	جملة الوظيفة		
				النظام العام وشئون السلامة العامة	703	
%13.4	48,754,634.287	7,526,365.713	56,281,000.000	المحاكم		7033
%36.3	90,511,944.158	51,488,055.842	142,000,000.000	شؤون النظام العام وشؤون السلامة العامة غير المصنفة في مكان آخر		7036
%29.8	139,266,578.445	59,014,421.555	198,281,000.000	جملة الوظيفة		
				الشؤون الاقتصادية	704	
%7.4	19,385,315.820	1,544,684.180	20,930,000.000	الشؤون الاقتصادية والتجارية وشؤون العمالة		7041
%72.7	1,536,151,638.618	4,092,198,361.382	5,628,350,000.000	الوقود والطاقة		7043
%6.0	64,004,098.678	4,092,901.322	68,097,000.000	النقل		7045
%5.4	66,946,113.306	3,835,886.694	70,782,000.000	الإتصالات		7046
%70.9	1,686,487,166.422	4,101,671,833.578	5,788,159,000.000	جملة الوظيفة		

جدول رقم (10)

الإيرادات المحصلة (على مستوى الوظائف)

(ب)

السنة المالية 2021/2020

وزارات

نسبة المحصل إلى المقدر	الفرق	المحصل	المقدر	مسمى القسم والمجموعة الوظيفية	رمز القسم الوظيفي	رمز المجموعة الوظيفية
				<u>الإسكان ومرافق المجتمع</u>	706	
%8.9	452,384,025.640	44,054,974.360	496,439,000.000	الإسكان ومرافق المجتمع غير المصنفين في مكان آخر		7066
%8.9	452,384,025.640	44,054,974.360	496,439,000.000	جملة الوظيفة		
				<u>الصحة</u>	707	
	0.000			خدمات المستشفيات		7073
%26.1	158,804,907.784	55,960,092.216	214,765,000.000	شئون صحية غير مصنفة في مكان آخر		7076
%26.1	158,804,907.784	55,960,092.216	214,765,000.000	جملة الوظيفة		
				<u>الدين والثقافة والترفيه</u>	708	
%12.9	814,393.315	120,606.685	935,000.000	الخدمات الثقافية		7082
%3.7	6,737,577.883	262,422.117	7,000,000.000	خدمات الإذاعة والنشر		7083
%3.7	3,036,976.019	117,023.981	3,154,000.000	الخدمات الدينية والخدمات المجتمعية الأخرى		7084
%4.5	10,588,947.217	500,052.783	11,089,000.000	جملة الوظيفة		
				<u>التعليم</u>	709	
	0.000			التعليم ما قبل الابتدائي و التعليم الابتدائي		7091
	0.000			التعليم الثانوي		7092
	0.000			التعليم غير المحدد بمستوى		7095
%5.1	25,474,510.162	1,362,489.838	26,837,000.000	شؤون التعليم غير المصنفة في مكان آخر		7098
%5.1	25,474,510.162	1,362,489.838	26,837,000.000	جملة الوظيفة		
				<u>الحماية الاجتماعية</u>	710	
%4.0	7,656,519.179	317,480.821	7,974,000.000	الحماية الاجتماعية غير المصنفة في مكان آخر		7109
%4.0	7,656,519.179	317,480.821	7,974,000.000	جملة الوظيفة		
%60.7	2,950,818,456.504	4,551,752,543.496	7,502,571,000.000	جملة الإيرادات		

جدول رقم (11)

إجمالي المصروفات الجارية والرأسمالية على مستوى أبواب الميزانية للوزارات والإدارات الحكومية

السنة المالية 2021/2020

وزارات

الرقم	جملة أبواب المصروفات الجارية والرأسمالية للجهات الحكومية	الاعتماد	التعديل	الاعتماد بعد التعديل	المصروف الفعلي			نسبة الصرف الى الاعتماد بعد التعديل	الفرق
					الفترة السابقة	الشهر الحالي	جملة المصروف الفعلي		
01	مخصصات رئيس الدولة	50,000,000.000		50,000,000.000	0.000	50,000,000.000	50,000,000.000	%100	0.000
02	الديوان الأميري	298,456,000.000		298,456,000.000	73,309,023.986	25,302,097.224	98,611,121.210	%33.0	199,844,878.790
03	ديوان المحاسبة	57,528,000.000		57,528,000.000	8,936,545.212	14,921,788.536	23,858,333.748	%41.5	33,669,666.252
04	مجلس الوزراء - الأمانة العامة	140,737,000.000		140,737,000.000	35,600,900.583	8,196,575.646	43,797,476.229	%31.1	96,939,523.771
05	مجلس الوزراء - ادارة الفتوى والتشريع	46,098,000.000		46,098,000.000	11,051,087.917	10,868,068.741	21,919,156.658	%47.5	24,178,843.342
06	المجلس الأعلى للتخطيط والتنمية	13,121,000.000		13,121,000.000	1,391,971.533	1,996,020.322	3,387,991.855	%25.8	9,733,008.145
07	ديوان الخدمة المدنية	62,467,000.000		62,467,000.000	9,511,797.432	6,135,532.132	15,647,329.564	%25.0	46,819,670.436
08	وزارة الخارجية	258,441,000.000		258,441,000.000	15,386,052.817	7,059,034.046	22,445,086.863	%8.7	235,995,913.137
09	وزارة المالية - الإدارة العامة	126,839,000.000		126,839,000.000	11,276,131.256	13,434,618.086	24,710,749.342	%19.5	102,128,250.658
10	وزارة المالية - إدارة الحسابات العامة	6,240,195,000.000		6,240,195,000.000	2,207,574,561.174	298,875,714.238	2,506,450,275.412	%40.2	3,733,744,724.588
11	الإدارة العامة للجمارك	101,411,000.000		101,411,000.000	6,993,670.935	520,411.289	7,514,082.224	%7.4	93,896,917.776
12	وزارة التجارة والصناعة	282,111,000.000		282,111,000.000	39,697,416.111	12,465,388.981	52,162,805.092	%18.5	229,948,194.908
13	وزارة العدل	320,109,000.000		320,109,000.000	12,506,116.428	2,452,540.787	14,958,657.215	%4.7	305,150,342.785
14	وزارة الداخلية	1,183,775,000.000		1,183,775,000.000	198,834,325.354	181,423,185.014	380,257,510.368	%32.1	803,517,489.632
15	وزارة الدفاع	1,650,891,000.000		1,650,891,000.000	101,369,901.506	15,092,460.028	116,462,361.534	%7.1	1,534,428,638.466
16	الحرس الوطني	438,475,000.000		438,475,000.000	134,356,440.056	30,030,533.913	164,386,973.969	%37.5	274,088,026.031
17	وزارة التربية	1,991,046,000.000		1,991,046,000.000	28,081,047.431	38,967,942.456	67,048,989.887	%3.4	1,923,997,010.113
18	وزارة التعليم العالي	605,479,000.000		605,479,000.000	106,785,658.209	24,966,594.623	131,752,252.832	%21.8	473,726,747.168
19	وزارة الصحة العامة	2,382,854,000.000		2,382,854,000.000	170,318,842.173	35,374,167.560	205,693,009.733	%8.6	2,177,160,990.267
20	وزارة الشؤون الاجتماعية والعمل	387,049,000.000		387,049,000.000	127,595,442.522	28,974,141.677	156,569,584.199	%40.5	230,479,415.801
21	وزارة الإعلام	199,031,000.000		199,031,000.000	3,417,331.390	2,145,176.734	5,562,508.124	%2.8	193,468,491.876
22	وزارة الأوقاف والشؤون الإسلامية	318,442,000.000		318,442,000.000	29,268,994.263	50,688,546.592	79,957,540.855	%25.1	238,484,459.145
23	الأمانة العامة للأوقاف	8,387,000.000		8,387,000.000	996,785.344	987,354.171	1,984,139.515	%23.7	6,402,860.485
24	وزارة المواصلات	144,177,000.000		144,177,000.000	752,967.712	335,000.523	1,087,968.235	%0.8	143,089,031.765
25	وزارة الأشغال العامة	1,046,423,000.000		1,046,423,000.000	95,106,393.803	32,236,987.464	127,343,381.267	%12.2	919,079,618.733
26	المجلس الوطني للثقافة والفنون والآداب	26,227,000.000		26,227,000.000	510,886.747	313,967.998	824,854.745	%3.1	25,402,145.255
27	وزارة النفط	343,830,000.000		343,830,000.000	145,504,279.655	2,014,971.251	147,519,250.906	%42.9	196,310,749.094
28	وزارة الكهرباء والماء	2,543,876,000.000		2,543,876,000.000	567,946,078.907	348,950,338.036	916,896,416.943	%36.0	1,626,979,583.057
29	الإدارة العامة للطيران المدني	161,963,000.000		161,963,000.000	11,517,094.142	2,166,776.045	13,683,870.187	%8.4	148,279,129.813
31	الإدارة المركزية للإحصاء	7,179,000.000		7,179,000.000	91,839.267	19,200.870	111,040.137	%1.5	7,067,959.863
32	جهاز المراقبين الماليين	12,389,000.000		12,389,000.000	2,404,808.510	1,565,917.505	3,970,726.015	%32.1	8,418,273.985
33	وحدة التحريات المالية الكويتية	2,694,000.000		2,694,000.000	617,673.197	217,484.085	835,157.282	%31.0	1,858,842.718
88	الإعتماد التكميلي	103,300,000.000		103,300,000.000			0.000	%0.0	103,300,000.000
	الجملة	21,555,000,000.000	0.000	21,555,000,000.000	4,208,712,065.572	1,198,698,536.573	5,407,410,602.145	%25.1	16,147,589,397.855

جدول رقم (12)
المصروفات الجارية على مستوى أبواب الميزانية للوزارات والإدارات الحكومية
الباب الأول - تعويضات العاملين

السنة المالية 2021/2020

وزارات

الرقم	الباب الأول - تعويضات العاملين	الاعتماد	التعديل	الاعتماد بعد التعديل	المصروف الفعلي			نسبة الصرف الى الاعتماد بعد التعديل	الفرق
					الفترة السابقة	الشهر الحالي	جملة المصروف الفعلي		
02	الديوان الأميري	43,337,000.000		43,337,000.000	6,527,567.570	10,487,912.646	17,015,480.216	%39.3	26,321,519.784
03	ديوان المحاسبة	53,438,000.000		53,438,000.000	8,689,381.479	14,664,221.686	23,353,603.165	%43.7	30,084,396.835
04	مجلس الوزراء - الأمانة العامة	99,450,000.000		99,450,000.000	32,551,645.643	7,068,859.605	39,620,505.248	%39.8	59,829,494.752
05	مجلس الوزراء - ادارة الفتوى والتشريع	44,018,000.000		44,018,000.000	10,972,856.547	10,851,982.158	21,824,838.705	%49.6	22,193,161.295
06	المجلس الأعلى للتخطيط والتنمية	10,544,000.000		10,544,000.000	1,380,649.563	1,964,649.532	3,345,299.095	%31.7	7,198,700.905
07	ديوان الخدمة المدنية	35,046,000.000		35,046,000.000	6,604,212.161	4,630,566.959	11,234,779.120	%32.1	23,811,220.880
08	وزارة الخارجية	135,742,000.000		135,742,000.000	9,638,621.187	3,270,292.446	12,908,913.633	%9.5	122,833,086.367
09	وزارة المالية - الإدارة العامة	70,460,000.000		70,460,000.000	9,532,104.450	5,009,861.137	14,541,965.587	%20.6	55,918,034.413
11	الإدارة العامة للجمارك	98,120,000.000		98,120,000.000	6,925,750.350	269,043.808	7,194,794.158	%7.3	90,925,205.842
12	وزارة التجارة والصناعة	45,017,000.000		45,017,000.000	337,363.294	111,022.393	448,385.687	%1.0	44,568,614.313
13	وزارة العدل	20,864,000.000		20,864,000.000	23,082.617	3,505.894	26,588.511	%0.1	20,837,411.489
14	وزارة الداخلية	1,002,975,000.000		1,002,975,000.000	185,406,768.007	173,954,034.064	359,360,802.071	%35.8	643,614,197.929
15	وزارة الدفاع	944,098,000.000		944,098,000.000	20,466,014.084	11,193,961.287	31,659,975.371	%3.4	912,438,024.629
16	الحرس الوطني	316,487,000.000		316,487,000.000	124,533,683.639	21,705,538.971	146,239,222.610	%46.2	170,247,777.390
17	وزارة التربية	1,889,509,000.000		1,889,509,000.000	27,057,982.895	37,666,509.186	64,724,492.081	%3.4	1,824,784,507.919
18	وزارة التعليم العالي	26,643,000.000		26,643,000.000	1,826,981.953	4,892,303.835	6,719,285.788	%25.2	19,923,714.212
19	وزارة الصحة العامة	1,067,576,000.000		1,067,576,000.000	98,778,240.771	6,396,501.894	105,174,742.665	%9.9	962,401,257.335
20	وزارة الشؤون الاجتماعية والعمل	102,239,000.000		102,239,000.000	21,679,858.030	7,438,775.800	29,118,633.830	%28.5	73,120,366.170
21	وزارة الإعلام	150,734,000.000		150,734,000.000	446,669.419	1,245,378.919	1,692,048.338	%1.1	149,041,951.662
22	وزارة الأوقاف والشؤون الإسلامية	267,862,000.000		267,862,000.000	25,755,312.166	48,352,564.220	74,107,876.386	%27.7	193,754,123.614
23	الأمانة العامة للأوقاف	7,051,000.000		7,051,000.000	964,359.390	976,506.821	1,940,866.211	%27.5	5,110,133.789
24	وزارة المواصلات	118,062,000.000		118,062,000.000	320,102.728	121,370.629	441,473.357	%0.4	117,620,526.643
25	وزارة الأشغال العامة	250,000,000.000		250,000,000.000	754,997.595	129,259.557	884,257.152	%0.4	249,115,742.848
26	المجلس الوطني للثقافة والفنون والآداب	19,115,000.000		19,115,000.000	97,744.529	15,837.931	113,582.460	%0.6	19,001,417.540
27	وزارة النفط	10,079,000.000		10,079,000.000	845,424.781	1,688,878.089	2,534,302.870	%25.1	7,544,697.130
28	وزارة الكهرباء والماء	471,421,000.000		471,421,000.000	763,126.319	183,639,278.536	184,402,404.855	%39.1	287,018,595.145
29	الإدارة العامة للطيران المدني	79,563,000.000		79,563,000.000	66,431.604	47,478.278	113,909.882	%0.1	79,449,090.118
31	الإدارة المركزية للاحصاء	5,330,000.000		5,330,000.000	(509.937)	835.410	325.473	%0.0	5,329,674.527
32	جهاز المراقبين الماليين	11,994,000.000		11,994,000.000	2,404,808.510	1,564,577.830	3,969,386.340	%33.1	8,024,613.660
33	وحدة التحريات المالية الكويتية	1,831,000.000		1,831,000.000	485,935.197	211,256.515	697,191.712	%38.1	1,133,808.288
88	الإعتماد التكميلي	103,300,000.000		103,300,000.000			0.000	%0.0	103,300,000.000
	الجملة	7,501,905,000.000	0.000	7,501,905,000.000	605,837,166.541	559,572,766.036	1,165,409,932.577	%15.5	6,336,495,067.423

جدول رقم (13)
المصروفات الجارية على مستوى أبواب الميزانية للوزارات والإدارات الحكومية
الباب الثاني - السلع والخدمات

السنة المالية 2021/2020

وزارات

الرقم	الباب الثاني - السلع والخدمات	الاعتماد	التعديل	الاعتماد بعد التعديل	المصروف الفعلي			نسبة الصرف الى الاعتماد بعد التعديل	الفرق
					جملة المصروف الفعلي	الشهر الحالي	الفترة السابقة		
02	الديوان الأميري	72,952,000.000		72,952,000.000	21,628,001.158	2,617,118.217	24,245,119.375	%33.2	48,706,880.625
03	ديوان المحاسبة	2,134,000.000		2,134,000.000	90,917.916	109,642.125	200,560.041	%9.4	1,933,439.959
04	مجلس الوزراء - الأمانة العامة	27,254,000.000		27,254,000.000	3,003,522.940	821,998.459	3,825,521.399	%14.0	23,428,478.601
05	مجلس الوزراء - ادارة الفتوى والتشريع	1,511,000.000		1,511,000.000	74,461.370	16,086.583	90,547.953	%6.0	1,420,452.047
06	المجلس الأعلى للتخطيط والتنمية	2,084,000.000		2,084,000.000	11,321.970	31,370.790	42,692.760	%2.0	2,041,307.240
07	ديوان الخدمة المدنية	2,646,000.000		2,646,000.000	130,540.650	(13,803.301)	116,737.349	%4.4	2,529,262.651
08	وزارة الخارجية	64,280,000.000		64,280,000.000	3,560,788.532	1,383,166.929	4,943,955.461	%7.7	59,336,044.539
09	وزارة المالية - الإدارة العامة	30,511,000.000		30,511,000.000	1,717,569.952	1,779,559.297	3,497,129.249	%11.5	27,013,870.751
11	الإدارة العامة للجمارك	1,449,000.000		1,449,000.000	67,095.585	246,842.381	313,937.966	%21.7	1,135,062.034
12	وزارة التجارة والصناعة	5,533,000.000		5,533,000.000	850,613.679	156,518.751	1,007,132.430	%18.2	4,525,867.570
13	وزارة العدل	1,066,000.000		1,066,000.000	58,043.333		58,043.333	%5.4	1,007,956.667
14	وزارة الداخلية	95,795,000.000		95,795,000.000	9,282,353.879	4,318,969.588	13,601,323.467	%14.2	82,193,676.533
15	وزارة الدفاع	346,784,000.000		346,784,000.000	62,551,015.330	2,843,476.267	65,394,491.597	%18.9	281,389,508.403
16	الحرس الوطني	22,616,000.000		22,616,000.000	3,459,402.339	1,710,437.022	5,169,839.361	%22.9	17,446,160.639
17	وزارة التربية	66,046,000.000		66,046,000.000	1,005,664.536	714,450.057	1,720,114.593	%2.6	64,325,885.407
18	وزارة التعليم العالي	3,402,000.000		3,402,000.000	278,595.971	56,294.120	334,890.091	%9.8	3,067,109.909
19	وزارة الصحة العامة	600,535,000.000		600,535,000.000	31,230,123.065	25,002,307.355	56,232,430.420	%9.4	544,302,569.580
20	وزارة الشؤون الاجتماعية والعمل	9,548,000.000		9,548,000.000	383,144.064	612,404.103	995,548.167	%10.4	8,552,451.833
21	وزارة الإعمار	36,350,000.000		36,350,000.000	2,938,598.587	896,519.882	3,835,118.469	%10.6	32,514,881.531
22	وزارة الأوقاف والشؤون الإسلامية	30,866,000.000		30,866,000.000	2,803,622.470	1,336,514.264	4,140,136.734	%13.4	26,725,863.266
23	الأمانة العامة للأوقاف	1,111,000.000		1,111,000.000	26,093.954	10,847.350	36,941.304	%3.3	1,074,058.696
24	وزارة المواصـلات	10,407,000.000		10,407,000.000	240,073.026	154,240.237	394,313.263	%3.8	10,012,686.737
25	وزارة الأشغال العامة	44,801,000.000		44,801,000.000	13,547,460.685	88,661.851	13,636,122.536	%30.4	31,164,877.464
26	المجلس الوطني للثقافة والفنون والآداب	3,425,000.000		3,425,000.000	368,759.425	204,256.652	573,016.077	%16.7	2,851,983.923
27	وزارة النفط	1,321,000.000		1,321,000.000	63,920.593	14,899.646	78,820.239	%6.0	1,242,179.761
28	وزارة الكهرباء والماء	1,515,895,000.000		1,515,895,000.000	544,685,294.176	157,458,711.703	702,144,005.879	%46.3	813,750,994.121
29	الإدارة العامة للطيران المدني	8,593,000.000		8,593,000.000	624,279.186	218,321.510	842,600.696	%9.8	7,750,399.304
31	الإدارة المركزية للإحصاء	1,610,000.000		1,610,000.000	90,794.204	18,365.460	109,159.664	%6.8	1,500,840.336
32	جهاز المراقبين الماليين	207,000.000		207,000.000		1,152.515	1,152.515	%0.6	205,847.485
33	وحدة التحريات المالية الكويتية	719,000.000		719,000.000	131,738.000	6,227.570	137,965.570	%19.2	581,034.430
	الجملة	3,011,451,000.000	0.000	3,011,451,000.000	704,903,810.575	202,815,557.383	907,719,367.958	%30.1	2,103,731,632.042

جدول رقم (14)
المصروفات الجارية على مستوى أبواب الميزانية للوزارات والإدارات الحكومية
الباب الخامس - الإعانات

السنة المالية 2021/2020

وزارات

الرقم	الباب الخامس - الإعانات	الاعتماد	التعديل	الاعتماد بعد التعديل	المصروف الفعلي			نسبة الصرف الى الاعتماد بعد التعديل	الفرق
					الفترة السابقة	الشهر الحالي	جملة المصروف الفعلي		
02	الديوان الأميري			0.000			0.000		0.000
03	ديوان المحاسبة			0.000			0.000		0.000
04	مجلس الوزراء - الأمانة العامة			0.000			0.000		0.000
05	مجلس الوزراء - ادارة الفتوى والتشريع			0.000			0.000		0.000
06	المجلس الأعلى للتخطيط والتنمية			0.000			0.000		0.000
07	ديوان الخدمة المدنية			0.000			0.000		0.000
08	وزارة الخارجية			0.000			0.000		0.000
09	وزارة المالية - الإدارة العامة			0.000			0.000		0.000
10	وزارة المالية - الحسابات العامة	19,200,000.000		19,200,000.000	31,537.886	31,537.886	31,537.886	%0.2	19,168,462.114
11	الإدارة العامة للجماهير			0.000			0.000		0.000
12	وزارة التجارة والصناعة	230,000,000.000		230,000,000.000	12,181,355.887	38,497,673.138	50,679,029.025	%22.0	179,320,970.975
13	وزارة العدل			0.000			0.000		0.000
14	وزارة الداخلية			0.000			0.000		0.000
15	وزارة الدفاع			0.000			0.000		0.000
16	حرس الوطني			0.000			0.000		0.000
17	وزارة التربية			0.000			0.000		0.000
18	وزارة التعليم العالي			0.000			0.000		0.000
19	وزارة الصحة العامة			0.000			0.000		0.000
20	وزارة الشؤون الاجتماعية والعمل			0.000			0.000		0.000
21	وزارة الإعلام			0.000			0.000		0.000
22	وزارة الأوقاف والشؤون الإسلامية			0.000			0.000		0.000
23	الأمانة العامة للأوقاف			0.000			0.000		0.000
24	وزارة المواصلات			0.000			0.000		0.000
25	وزارة الأشغال العامة			0.000			0.000		0.000
26	المجلس الوطني للثقافة والفنون والآداب			0.000			0.000		0.000
27	وزارة النفط	328,371,000.000		328,371,000.000	143,050,817.397	143,050,817.397	143,050,817.397	%43.6	185,320,182.603
28	وزارة الكهرباء والماء			0.000			0.000		0.000
29	الإدارة العامة للطيران المدني			0.000			0.000		0.000
31	الإدارة المركزية للإحصاء			0.000			0.000		0.000
32	جهاز المراقبين الماليين			0.000			0.000		0.000
33	وحدة التحريات المالية الكويتية			0.000			0.000		0.000
	الجملة	577,571,000.000	0.000	577,571,000.000	181,548,490.535	12,212,893.773	193,761,384.308	%33.5	383,809,615.692

جدول رقم (15)
المصروفات الجارية على مستوى أبواب الميزانية للوزارات والإدارات الحكومية
الباب السادس - المنح

السنة المالية 2021/2020

وزارات

الفرق	نسبة الصرف الى الاعتماد بعد التعديل	المصروف الفعلي			الاعتماد	التعديل	الاعتماد بعد التعديل	الرقم	الباب السادس - المنح
		جملة المصروف الفعلي	الشهر الحالي	الفترة السابقة					
0.000		0.000					0.000	38	مخصصات رئيس الدولة
0.000		0.000					0.000	02	الديوان الأميري
0.000		0.000					0.000	03	ديوان المحاسبة
0.000		0.000					0.000	04	مجلس الوزراء - الأمانة العامة
0.000		0.000					0.000	05	مجلس الوزراء - ادارة الفتوى والتشريع
0.000		0.000					0.000	06	المجلس الأعلى للتخطيط والتنمية
0.000		0.000					0.000	07	ديوان الخدمة المدنية
0.000		0.000					0.000	08	وزارة الخارجية
0.000		0.000					0.000	09	وزارة المالية - الإدارة العامة
3,023,636,325.964	%44.3	2,407,530,674.036	258,226,572.036	2,149,304,102.000		5,431,167,000.000	5,431,167,000.000	10	وزارة المالية - إدارة الحسابات العامة
0.000		0.000					0.000	11	الإدارة العامة للجمارك
0.000		0.000					0.000	12	وزارة التجارة والصناعة
0.000		0.000					0.000	13	وزارة العدل
0.000		0.000					0.000	14	وزارة الداخلية
0.000		0.000					0.000	15	وزارة الدفاع
0.000		0.000					0.000	16	الحرس الوطني
0.000		0.000					0.000	17	وزارة التربية
0.000		0.000					0.000	18	وزارة التعليم العالي
0.000		0.000					0.000	19	وزارة الصحة العامة
0.000		0.000					0.000	20	وزارة الشؤون الاجتماعية والعمل
0.000		0.000					0.000	21	وزارة الإعلام
1,300,000.000	%0.0	0.000				1,300,000.000	1,300,000.000	22	وزارة الأوقاف والشؤون الإسلامية
0.000		0.000					0.000	23	الأمانة العامة للأوقاف
0.000		0.000					0.000	24	وزارة المواصلا
0.000		0.000					0.000	25	وزارة الأشغال العامة
0.000		0.000					0.000	26	المجلس الوطني للثقافة والفنون والآداب
0.000		0.000					0.000	27	وزارة النفط
0.000		0.000					0.000	28	وزارة الكهرباء والماء
0.000		0.000					0.000	29	الإدارة العامة للطيران المدني
0.000		0.000					0.000	31	الإدارة المركزية للإحصاء
0.000		0.000					0.000	32	جهاز المراقبين الماليين
0.000		0.000					0.000	33	وحدة التحريات المالية الكويتية
3,024,936,325.964	%44.3	2,407,530,674.036	258,226,572.036	2,149,304,102.000		5,432,467,000.000	5,432,467,000.000		الجملة

جدول رقم (16)

المصروفات الجارية على مستوى أبواب الميزانية للوزارات والإدارات الحكومية
الباب السابع - المنافع الاجتماعية

السنة المالية 2021/2020

وزارات

الفرق	نسبة الصرف إلى الإعتاد بعد التعديل	المصروف الفعلي			الإعتاد بعد التعديل	التعديل	الإعتاد	الباب السابع - المنافع الاجتماعية	الرقم
		جملة المصروف الفعلي	الشهر الحالي	الفترة السابقة					
0.000		0.000			0.000			مخصصات رئيس الدولة	01
1,043,345.745	%89.6	8,956,654.255	3,044,802.025	5,911,852.230	10,000,000.000		10,000,000.000	ديوان الأمير	02
34,940.030	%0.2	59.970		59.970	35,000.000		35,000.000	ديوان المحاسبة	03
0.000		0.000			0.000			مجلس الوزراء - الأمانة العامة	04
0.000		0.000			0.000			مجلس الوزراء - إدارة الفتوى والتشريع	05
0.000		0.000			0.000			المجلس الأعلى للتخطيط والتنمية	06
0.000		0.000			0.000			ديوان الخدمة المدنية	07
19,082,426.750	%16.7	3,832,573.250	2,095,809.987	1,736,763.263	22,915,000.000		22,915,000.000	وزارة الخارجية	08
4,000.000	%0.0	0.000			4,000.000		4,000.000	وزارة المالية - الإدارة العامة	09
13,202,000.000	%0.4	48,000.000		48,000.000	13,250,000.000		13,250,000.000	وزارة المالية - الحسابات العامة	10
0.000		0.000			0.000			الإدارة العامة للجمارك	11
59,500.000	%4.0	2,500.000	2,500.000		62,000.000		62,000.000	وزارة التجارة والصناعة	12
0.000		0.000			0.000			وزارة العدل	13
15,891,105.236	%0.7	108,894.764	108,714.764	180.000	16,000,000.000		16,000,000.000	وزارة الداخلية	14
15,400,213.888	%9.0	1,529,786.112	583,011.471	946,774.641	16,930,000.000		16,930,000.000	وزارة الدفاع	15
10,000.000	%0.0	0.000			10,000.000		10,000.000	الحرس الوطني	16
7,069,000.000	%0.0	0.000			7,069,000.000		7,069,000.000	وزارة التربية	17
528,155.516	%18.7	121,844.484	46,296.841	75,547.643	650,000.000		650,000.000	وزارة التعليم العالي	18
480,119,833.514	%6.7	34,290,166.486	805,110.850	33,485,055.636	514,410,000.000		514,410,000.000	وزارة الصحة	19
138,610,824.703	%47.7	126,396,175.297	20,922,961.774	105,473,213.523	265,007,000.000		265,007,000.000	وزارة الشؤون الاجتماعية والعمل	20
65,114.665	%13.2	9,885.335		9,885.335	75,000.000		75,000.000	وزارة الاعمال	21
0.000		0.000			0.000			وزارة الأوقاف والشؤون الإسلامية	22
0.000		0.000			0.000			الأمانة العامة للأوقاف	23
0.000		0.000			0.000			وزارة المواصلات	24
0.000		0.000			0.000			وزارة الأشغال العامة	25
0.000		0.000			0.000			المجلس الوطني للثقافة والفنون والآداب	26
0.000		0.000			0.000			وزارة النفط	27
0.000		0.000			0.000			وزارة الكهرباء والماء	28
0.000		0.000			0.000			الإدارة العامة للطيران المدني	29
0.000		0.000			0.000			الإدارة المركزية للإحصاء	31
0.000		0.000			0.000			جهاز المراقبين الماليين	32
0.000		0.000			0.000			وحدة التحريات المالية الكويتية	33
691,120,460.047	%20.2	175,296,539.953	27,609,207.712	147,687,332.241	866,417,000.000	0.000	866,417,000.000	الجملة	

جدول رقم (17)

المصروفات الجارية على مستوى أبواب الميزانية للوزارات والإدارات الحكومية
الباب الثامن - مصروفات وتحويلات أخرى

السنة المالية 2021/2020

وزارات

الفرق	نسبة الصرف الى الاعتماد بعد التعديل	المصروف الفعلي			التعديل	الاعتماد	الرقم	الباب الثامن - مصروفات وتحويلات أخرى
		جملة المصروف الفعلي	الشهر الحالي	الفترة السابقة				
0.000	%100	50,000,000.000		50,000,000.000		50,000,000.000	01	مخصصات رئيس الدولة
21,686,884.470	%56.4	28,014,115.530	3,980,768.894	24,033,346.636		49,701,000.000	02	الديوان الأميري
143,629.903	%0.3	370.097		370.097		144,000.000	03	ديوان المحاسبة
3,488,575.000	%2.7	96,425.000	85,975.000	10,450.000		3,585,000.000	04	مجلس الوزراء - الأمانة العامة
124,980.000	%0.0	20.000		20.000		125,000.000	05	مجلس الوزراء - ادارة الفتوى والتشريع
55,000.000	%0.0	0.000		0.000		55,000.000	06	المجلس الأعلى للتخطيط والتنمية
19,796,793.405	%17.7	4,269,206.595	1,516,080.974	2,753,125.621		24,066,000.000	07	ديوان الخدمة المدنية
14,517,771.781	%1.2	173,228.219	42,412.463	130,815.756		14,691,000.000	08	وزارة الخارجية
5,108,012.508	%39.1	3,272,987.492	3,261,650.243	11,337.249		8,381,000.000	09	وزارة المالية - الإدارة العامة
677,737,936.510	%12.7	98,840,063.490	40,617,604.316	58,222,459.174		776,578,000.000	10	وزارة المالية - الحسابات العامة
234,175.000	%0.4	825.000		825.000		235,000.000	11	الإدارة العامة للجمارك
205,000.000	%0.0	0.000		0.000		205,000.000	12	وزارة التجارة والصناعة
279,059,275.378	%4.9	14,438,724.622	2,336,451.560	12,102,273.062		293,498,000.000	13	وزارة العدل
5,113,025.856	%45.4	4,254,974.144	918,624.027	3,336,350.117		9,368,000.000	14	وزارة الداخلية
15,018,829.476	%8.4	1,379,170.524	113,698.373	1,265,472.151		16,398,000.000	15	وزارة الدفاع
1,564,767.832	%30.7	694,232.168	96,598.675	597,633.493		2,259,000.000	16	حرس الوطني
2,371,616.787	%20.3	604,383.213	586,983.213	17,400.000		2,976,000.000	17	وزارة التربية
449,678,626.183	%21.7	124,571,373.817	19,967,030.835	104,604,342.982		574,250,000.000	18	وزارة التعليم العالي
3,566,126.345	%4.4	163,873.655	59,679.506	104,194.149		3,730,000.000	19	وزارة الصحة العامة
3,462,957.500	%0.3	11,042.500		11,042.500		3,474,000.000	20	وزارة الشؤون الاجتماعية والعمل
931,590.018	%2.3	22,409.982	2,259.933	20,150.049		954,000.000	21	وزارة الإعلام
3,891,162.130	%1.6	61,837.870	43,387.870	18,450.000		3,953,000.000	22	وزارة الأوقاف والشؤون الإسلامية
58,668.000	%9.7	6,332.000		6,332.000		65,000.000	23	الأمانة العامة للأوقاف
99,886.638	%2.1	2,113.362		2,113.362		102,000.000	24	وزارة المواصلا
8,359,559.841	%2.9	252,440.159	126,636.740	125,803.419		8,612,000.000	25	وزارة الأشغال العامة
793,248.792	%5.1	42,751.208	38,878.415	3,872.793		836,000.000	26	المجلس الوطني للثقافة والفنون والآداب
2,148,289.600	%46.3	1,852,710.400	308,593.516	1,544,116.884		4,001,000.000	27	وزارة النفط
1,095,000.000	%0.0	0.000		0.000		1,095,000.000	28	وزارة الكهرباء والماء
51,882.522	%5.7	3,117.478	(2,664.022)	5,781.500		55,000.000	29	الإدارة العامة للطيران المدني
49,000.000	%0.0	0.000		0.000		49,000.000	31	الإدارة المركزية للإحصاء
15,000.000	%0.0	0.000		0.000		15,000.000	32	جهاز المراقبين الماليين
13,000.000	%0.0	0.000		0.000		13,000.000	33	وحدة التحريات المالية الكويتية
1,520,440,271.475	%18.0	333,028,728.525	74,100,650.531	258,928,077.994		1,853,469,000.000		الجملة

جدول رقم (18)

إجمالي المصروفات الجارية والرأسمالية على مستوى أبواب الميزانية للوزارات والإدارات الحكومية
باب شراء الأصول غير المتداولة

السنة المالية 2021/2020

وزارات

الفرق	نسبة الصرف إلى الإعتداد بعد التعديل	المصرف الفعلي			الإعتماد بعد التعديل	التعديل	الإعتماد	باب شراء الأصول غير المتداولة	الرقم
		جملة المصروف الفعلي	الشهر الحالي	الفترة السابقة					
102,086,248.166	%16.6	20,379,751.834	5,171,495.442	15,208,256.392	122,466,000.000		122,466,000.000	الديوان الأميري	02
1,473,259.525	%17.1	303,740.475	147,924.725	155,815.750	1,777,000.000		1,777,000.000	ديوان المحاسبة	03
10,192,975.418	%2.4	255,024.582	219,742.582	35,282.000	10,448,000.000		10,448,000.000	مجلس الوزراء - الأمانة العامة	04
440,250.000	%0.8	3,750.000		3,750.000	444,000.000		444,000.000	مجلس الوزراء - إدارة الفتوى والتشريع	05
438,000.000	%0.0	0.000			438,000.000		438,000.000	المجلس الأعلى للتخطيط والتنمية	06
682,393.500	%3.8	26,606.500	2,687.500	23,919.000	709,000.000		709,000.000	ديوان الخدمة المدنية	07
20,226,583.700	%2.8	586,416.300	267,352.221	319,064.079	20,813,000.000		20,813,000.000	وزارة الخارجية	08
14,084,332.986	%19.4	3,398,667.014	3,383,547.409	15,119.605	17,483,000.000		17,483,000.000	وزارة المالية - الإدارة العامة	09
1,602,474.900	%0.3	4,525.100	4,525.100	0.000	1,607,000.000		1,607,000.000	الإدارة العامة للجمارك	11
1,268,242.050	%2.0	25,757.950	13,991.950	11,766.000	1,294,000.000		1,294,000.000	وزارة التجارة والصناعة	12
4,245,699.251	%9.3	435,300.749	112,583.333	322,717.416	4,681,000.000		4,681,000.000	وزارة العدل	13
56,705,484.078	%4.9	2,931,515.922	2,122,842.571	808,673.351	59,637,000.000		59,637,000.000	وزارة الداخلية	14
310,182,062.070	%5.1	16,498,937.930	358,312.630	16,140,625.300	326,681,000.000		326,681,000.000	وزارة الدفاع	15
84,819,320.170	%12.7	12,283,679.830	6,517,959.245	5,765,720.585	97,103,000.000		97,103,000.000	الحرس الوطني	16
25,446,000.000	%0.0	0.000			25,446,000.000		25,446,000.000	وزارة التربية	17
529,141.348	%0.9	4,858.652	4,668.992	189.660	534,000.000		534,000.000	وزارة التعليم العالي	18
186,771,203.493	%5.0	9,831,796.507	3,110,567.955	6,721,228.552	196,603,000.000		196,603,000.000	وزارة الصحة	19
6,732,815.595	%0.7	48,184.405	0.000	48,184.405	6,781,000.000		6,781,000.000	وزارة الشؤون الاجتماعية والعمل	20
10,914,954.000	%0.0	3,046.000	1,018.000	2,028.000	10,918,000.000		10,918,000.000	وزارة الاعلام	21
12,813,310.135	%11.4	1,647,689.865	956,080.238	691,609.627	14,461,000.000		14,461,000.000	وزارة الأوقاف والشؤون الإسلامية	22
160,000.000	%0.0	0.000			160,000.000		160,000.000	الأمانة العامة للأوقاف	23
15,355,931.747	%1.6	250,068.253	59,389.657	190,678.596	15,606,000.000		15,606,000.000	وزارة المواصلا	24
630,439,438.580	%15.2	112,570,561.420	31,892,429.316	80,678,132.104	743,010,000.000		743,010,000.000	وزارة الأشغال العامة	25
2,755,495.000	%3.3	95,505.000	54,995.000	40,510.000	2,851,000.000		2,851,000.000	المجلس الوطني للثقافة والفنون والآداب	26
55,400.000	%4.5	2,600.000	2,600.000		58,000.000		58,000.000	وزارة النفط	27
525,114,993.791	%5.5	30,350,006.209	7,852,347.797	22,497,658.412	555,465,000.000		555,465,000.000	وزارة الكهرباء والماء	28
61,027,757.869	%17.3	12,724,242.131	1,903,640.279	10,820,601.852	73,752,000.000		73,752,000.000	الإدارة العامة للطيران المدني	29
188,445.000	%0.8	1,555.000		1,555.000	190,000.000		190,000.000	الإدارة المركزية للإحصاء	31
172,812.840	%0.1	187.160	187.160		173,000.000		173,000.000	جهاز المراقبين الماليين	32
131,000.000	%0.0	0.000			131,000.000		131,000.000	وحدة التحريات المالية الكويتية	33
2,087,056,025.212	%9.7	224,663,974.788	64,160,889.102	160,503,085.686	2,311,720,000.000	0.000	2,311,720,000.000	الجملة	

جدول رقم (19)

تحليل المصروفات للوزارات والإدارات الحكومية على مستوى الوظائف

إجمالي المصروفات (أ)

السنة المالية 2021/2020

وزارات

نسبة الصرف الى الاعتماد بعد التعديل	الفرق	المصروف الفعلي	الاعتماد بعد التعديل	التعديل	الاعتماد	مسمى القسم والمجموعة الوظيفية	رمز القسم الوظيفي	رمز المجموعة الوظيفية
						<u>الخدمات العمومية العامة</u>	701	
%28.7	663,196,991.321	266,719,349.560	929,916,340.881	406,090.881	929,510,250.000	الأجهزة التنفيذية والتشريعية، والشئون المالية وشئون المالية العامة والشئون الخارجية		7011
%31.9	39,589,000.000	18,536,000.000	58,125,000.000		58,125,000.000	المعونة الاقتصادية الأجنبية		7012
%11.4	312,866,950.553	40,264,040.447	353,130,991.000	588,391.000	352,542,600.000	خدمات عامة		7013
%9.0	571,709,651.623	56,204,348.377	627,914,000.000		627,914,000.000	خدمات عمومية عامة غير مصنفة في مكان آخر		7016
%43.6	3,087,347,325.964	2,388,994,674.036	5,476,342,000.000		5,476,342,000.000	التحويلات ذات الطبيعة العامة بين مختلف مستويات الحكومة		7018
%37.2	4,674,709,919.461	2,770,718,412.420	7,445,428,331.881	994,481.881	7,444,433,850.000	جملة الوظيفة		
						<u>الدفاع</u>	702	
%13.5	1,802,166,377.570	280,401,772.430	2,082,568,150.000	(127,850.000)	2,082,696,000.000	الدفاع العسكري		7021
%17.4	1,348,405.900	283,288.100	1,631,694.000		1,631,694.000	الدفاع المدني		7022
%13.5	1,803,514,783.470	280,685,060.530	2,084,199,844.000	(127,850.000)	2,084,327,694.000	جملة الوظيفة		
						<u>النظام العام وشئون السلامة العامة</u>	703	
%42.1	506,860,204.041	368,755,138.959	875,615,343.000	310,000.000	875,305,343.000	خدمات الشرطة		7031
%6.3	352,170,168.330	23,665,931.670	375,836,100.000	372,100.000	375,464,000.000	المحاكم		7033
%17.0	5,383,093.646	1,098,896.354	6,481,990.000		6,481,990.000	السجون		7034
%3.7	321,790,124.028	12,361,894.972	334,152,019.000	(34,000.000)	334,186,019.000	شئون النظام العام وشئون السلامة العامة غير المصنفة في مكان آخر		7036
%25.5	1,186,203,590.045	405,881,861.955	1,592,085,452.000	648,100.000	1,591,437,352.000	جملة الوظيفة		

جدول رقم (19)
تحليل المصروفات للوزارات والإدارات الحكومية على مستوى الوظائف
إجمالي المصروفات (ب)

السنة المالية 2021/2020

وزارات

نسبة الصرف إلى الاعتماد بعد التعديل	الفرق	المصروف الفعلي	الإعتماد بعد التعديل	التعديل	الإعتماد	مسمى القسم والمجموعة الوظيفية	رمز القسم الوظيفي	رمز المجموعة الوظيفية
						الشنون الاقتصادية	704	
%18.3	251,928,130.646	56,339,039.354	308,267,170.000		308,267,170.000	الشنون الاقتصادية والتجارية وشنون العمالة العامة		7041
%22.7	753,490,415.174	221,012,924.826	974,503,340.000	128,440.000	974,374,900.000	الوقود والطاقة		7043
%12.3	681,468,763.447	95,827,118.553	777,295,882.000	(476,700.000)	777,772,582.000	النقل		7045
%0.8	137,895,015.656	1,067,302.344	138,962,318.000		138,962,318.000	الاتصالات		7046
%26.8	45,472,883.860	16,670,356.140	62,143,240.000	(76,000.000)	62,219,240.000	صناعات أخرى		7047
%0.0	20,000.000		20,000.000		20,000.000	الشنون الاقتصادية غير مصنفة في مكان آخر المصنفة في مكان آخر		7049
%17.3	1,870,275,208.783	390,916,741.217	2,261,191,950.000	(424,260.000)	2,261,616,210.000	جملة الوظيفة		
						حماية البيئة	705	
%0.0	5,000.000		5,000.000		5,000.000	تصريف النفايات		7051
%12.9	104,795,589.545	15,566,610.455	120,362,200.000	(463,670.000)	120,825,870.000	تصريف مياه الصرف الصحي		7052
	0.000		0.000			تخفيف التلوث		7053
%12.9	104,800,589.545	15,566,610.455	120,367,200.000	(463,670.000)	120,830,870.000	جملة الوظيفة		
						الإسكان ومرافق المجتمع	706	
%7.4	4,624,229.618	367,180.382	4,991,410.000	(1,000.000)	4,992,410.000	تنمية المجتمع		7062
%25.9	92,993,759.906	32,423,370.094	125,417,130.000	(138,370.000)	125,555,500.000	إمدادات المياه		7063
%0.0	500,000.000		500,000.000		500,000.000	إنارة الشوارع		7064
%45.5	970,106,661.615	810,199,138.385	1,780,305,800.000	50,200.000	1,780,255,600.000	الإسكان ومرافق المجتمع غير المصنفة في مكان آخر		7066
%44.1	1,068,224,651.139	842,989,688.861	1,911,214,340.000	(89,170.000)	1,911,303,510.000	جملة الوظيفة		
						الصحة	707	
%8.4	80,577,528.116	7,431,771.884	88,009,300.000		88,009,300.000	المنتجات والأجهزة والمعدات الطبية		7071
%14.3	1,250,187.755	207,812.245	1,458,000.000		1,458,000.000	خدمات العيادات الخارجية		7072
%8.7	2,002,958,632.745	191,547,817.255	2,194,506,450.000	(391,350.000)	2,194,897,800.000	خدمات المستشفيات		7073
%7.3	24,901,116.348	1,972,083.652	26,873,200.000		26,873,200.000	الخدمات الصحية العامة		7074
%0.1	301,446.000	254.000	301,700.000		301,700.000	البحوث والتطوير في مجال الصحة		7075
%8.9	89,075,086.302	8,668,113.698	97,743,200.000		97,743,200.000	شنون صحية غير مصنفة في مكان آخر		7076
%8.7	2,199,063,997.266	209,827,852.734	2,408,891,850.000	(391,350.000)	2,409,283,200.000	جملة الوظيفة		

جدول رقم (19)
تحليل المصروفات للوزارات والإدارات الحكومية على مستوى الوظائف
إجمالي المصروفات (ج)

السنة المالية 2021/2020

وزارات

نسبة الصرف الى الاعتماد بعد التعديل	الفرق	المصروف الفعلي	الاعتماد بعد التعديل	التعديل	الاعتماد	مسمى القسم والمجموعة الوظيفية	رمز القسم الوظيفي	رمز المجموعة الوظيفية
						الدين والثقافة والترفيه	708	
%28.9	2,879,189.396	1,173,060.604	4,052,250.000		4,052,250.000	الخدمات الترفيهية والرياضية		7081
%13.9	59,859,049.743	9,682,950.257	69,542,000.000		69,542,000.000	الخدمات الثقافية		7082
%2.8	187,687,500.956	5,494,449.044	193,181,950.000		193,181,950.000	خدمات الإذاعة والنشر		7083
%24.9	247,387,319.630	81,941,680.370	329,329,000.000		329,329,000.000	الخدمات الدينية والخدمات المجتمعية الأخرى		7084
%100.0	0.000	1,500,000.000	1,500,000.000		1,500,000.000	شئون الدين والثقافة والترفيه غير المصنفة في مكان آخر		7086
%16.7	497,813,059.725	99,792,140.275	597,605,200.000	0.000	597,605,200.000	جملة الوظيفة		
						التعليم	709	
%3.6	772,327,278.148	28,794,521.852	801,121,800.000	(964,000.000)	802,085,800.000	التعليم ما قبل الابتدائي والتعليم الابتدائي		7091
%3.2	735,277,567.079	24,485,732.921	759,763,300.000	660,000.000	759,103,300.000	التعليم الثانوي		7092
%0.0	250,000.000		250,000.000		250,000.000	التعليم ما بعد الثانوي بخلاف التعليم العالي		7093
%19.4	464,499,919.608	111,624,132.511	576,124,052.119	(41,881.881)	576,165,934.000	التعليم العالي		7094
%3.5	65,750,952.151	2,367,697.849	68,118,650.000	106,600.000	68,012,050.000	التعليم غير المحدد بمستوى		7095
%12.8	174,756.000	25,634.000	200,390.000		200,390.000	الخدمات المساعدة للتعليم		7096
%0.0	100,000.000		100,000.000		100,000.000	البحوث والتطوير في مجال التعليم		7097
%9.3	396,864,687.569	40,646,192.431	437,510,880.000	293,000.000	437,217,880.000	شئون التعليم غير المصنفة في مكان آخر		7098
%7.9	2,435,245,160.555	207,943,911.564	2,643,189,072.119	53,718.119	2,643,135,354.000	جملة الوظيفة		
						الحماية الاجتماعية	710	
%1.4	838,165.250	11,834.750	850,000.000		850,000.000	المرض والعجز		7101
%0.0	330,000.000		330,000.000		330,000.000	الشيخوخة		7102
%23.0	3,899,161.831	1,164,838.169	5,064,000.000		5,064,000.000	الورثة		7103
%0.4	13,202,000.000	48,000.000	13,250,000.000		13,250,000.000	الأسرة والأطفال		7104
%27.6	107,937,946.471	41,190,053.529	149,128,000.000		149,128,000.000	الإسكان		7106
%0.3	2,652,684.360	7,315.640	2,660,000.000		2,660,000.000	الاستبعاد الاجتماعي غير المصنف في مكان آخر		7107
%44.0	178,878,479.954	140,666,280.046	319,544,760.000	(200,000.000)	319,744,760.000	الحماية الاجتماعية غير المصنفة في مكان آخر		7109
%37.3	307,738,437.866	183,088,322.134	490,826,760.000	(200,000.000)	491,026,760.000	جملة الوظيفة		
%25.1	16,147,589,397.855	5,407,410,602.145	21,555,000,000.000	0.000	21,555,000,000.000	إجمالي المصروفات		

جدول (20)
حسابات الأصول
(الأصول المتداولة و الأصول غير المتداولة)

السنة المالية 2021/2020

وزارات

نسبة التغير	الفرق (زيادة / نقص)	رصيد 2020/9/30	رصيد 2020/4/01	أولا :- باب -الأصول المتداولة
				أ - مجموعة - الأصول المتداولة المالية المحلية
				فئة - نقدية في الصندوق
				الصندوق
%(264.7)	(107,914.680)	(67,144.437)	40,770.243	
				فئة - حسابات البنك المركزي
				بنك الكويت المركزي - رئيسي
%(707.7)	(1,963,701,506.901)	(1,686,208,249.658)	277,493,257.243	
%3296.0	30,548,843.501	31,475,693.629	926,850.128	
%54.8	87,527,984.194	247,354,678.438	159,826,694.244	
%(418.4)	(4,245,552,672.672)	(3,230,956,502.637)	1,014,596,170.035	
%(2358832.1)	(9,753,935.936)	(9,753,522.429)	413.507	
	(411,016.130)	(411,016.130)		
%56378.6	(244,996,769.255)	(245,431,325.268)	(434,556.013)	
%6.0	(21,785,498.285)	(382,171,808.437)	(360,386,310.152)	
	(34,581,473.316)	(34,581,473.316)		
%(23.5)	(10,339,164.068)	33,697,513.631	44,036,677.699	
%(560.5)	(6,368,124,571.484)	(5,276,986,012.177)	1,136,059,196.691	جملة فئة حسابات البنك المركزي
%125.2	7,933,654.452	14,271,027.625	6,337,373.173	فئة - حسابات في بنوك محلية أخرى
				فئة - حسابات مدينة أخرى
				مصروفات تحت تسويتها على أنواع بنود مصروفات الميزانية
%4.4	46,786,225.384	1,110,792,869.571	1,064,006,644.187	
%23.2	99,518,849.745	528,362,743.970	428,843,894.225	
%(1.1)	(1,140,900.189)	107,513,021.892	108,653,922.081	
%2.1	6,349.653	303,854.819	297,505.166	
%80.5	129,378.894	290,106.259	160,727.365	
%41579.1	2,240,487,072.109	2,245,875,569.504	5,388,497.395	
%(3.5)	(13,301,636.950)	370,985,821.793	384,287,458.743	
				مبالغ تحت التسوية
				مبالغ تحت التحصيل
				عهد نقدية شخصية موقته
				عهد نقدية شخصية دائمة
				دفعات نقدية داخلية
				دفعات عن اعتمادات مستندية
%119.1	2,372,485,338.646	4,364,123,987.808	1,991,638,649.162	جملة فئة حسابات مدينة أخرى
%(127.2)	(3,987,813,493.066)	(898,658,141.181)	3,134,075,989.269	جملة المجموعة (أ)
				ب - مجموعة - الأصول المتداولة المالية الأجنبية
				فئة - حسابات في البنوك الأجنبية
				بنوك أخرى أجنبية
%0.0	0.000	100,039.003	100,039.003	
%24.2	395,475,299.792	2,028,040,016.887	1,632,564,717.095	
				دفعات واعتمادات نقدية بالخارج
%24.2	395,475,299.792	2,028,140,055.890	1,632,664,756.098	جملة فئة حسابات في البنوك الأجنبية
%24.2	395,475,299.792	2,028,140,055.890	1,632,664,756.098	جملة المجموعة (ب)
%(75.4)	(3,592,338,193.274)	1,129,481,914.709	4,766,740,745.367	إجمالي باب - الأصول المتداولة
				ثانيا :- باب - الأصول غير المتداولة
				مجموعة - الأصول غير المتداولة المالية المحلية
				فئة - حسابات مدينة أخرى
				مصروفات تحت تسويتها على أنواع بنود مصروفات الميزانية
	0.000	0.00	0.000	جملة فئة حسابات مدينة أخرى
	0.000	0.00	0.000	إجمالي باب - الأصول غير المتداولة
%(75.4)	(3,592,338,193.274)	1,129,481,914.709	4,766,740,745.367	إجمالي الأصول

جدول رقم (21)
الأصول على مستوى الوزارات والإدارات الحكومية
(1)

الأصول المتداولة										حسابات الأصول	الرقم
الأصول المتداولة المالية المحلية											
حسابات البنك المركزي										الرقم	
بنك الكويت المركزي - مصروفات طارئة - كرونا المستجد	بنك الكويت المركزي - دفعات تمويلية خارجية	بنك الكويت المركزي - علاج بالخارج	بنك الكويت المركزي - المكاتب الثقافية في الخارج	بنك الكويت المركزي - إيرادات ضريبية	جاري المالية - الوزارات والجهات الحكومية	بنك الكويت المركزي عام	بنك الكويت المركزي إيرادات	بنك الكويت المركزي رئيسي	الصدوق		حسابات الأصول
					(50,000,000.000)					مخصصات رئيس الدولة	01
					(85,418,371.011)		60.250	(14,751,910.642)	5,000.000	الديوان الأميري	02
					(18,980,986.933)			(4,460,847.628)	3,683.073	ديوان المحاسبة	03
(1,126,036.235)					(64,427,532.684)		(97,115.705)	(8,693,249.993)	7,202.412	مجلس الوزراء - الأمانة العامة	04
					(16,730,662.857)		3,302.900	(4,680,970.847)		مجلس الوزراء - إدارة الفتوى والتشريع	05
					(1,652,407.481)		2,539.380	(930,764.930)	50.000	المجلس الأعلى للتخطيط والتنمية	06
				(411,016.130)	(15,950,481.636)		333,755.650	(7,078,649.204)	50.000	ديوان الخدمة المدنية	07
3,440,073.159	(332,440,790.422)				(534,178,896.107)	223,791,551.635	(2,049,971.071)	216,134,007.968	17,805.529	وزارة الخارجية	08
				9,753,522.429	187,027,456.714		274,168.721	(15,620,442.066)	(2,343.183)	وزارة المالية - الإدارة العامة	09
					(1,946,764,769.315)	10,181,371.049	2,723,299.110	(308,978,877.265)		وزارة المالية - إدارة الحسابات العامة	10
					88,398,905.779	13,381,755.754	11,935,528.770	(9,408,783.642)		الإدارة العامة للتجزئة	11
					(42,413,628.666)		169,514.898	(28,771,834.335)		وزارة التجارة والصناعة	12
					(6,207,752.482)		2,939,602.484	(25,768,909.623)	5,108.220	وزارة العمل	13
					(358,364,797.078)		7,656,526.999	(110,054,787.732)		وزارة الداخلية	14
					(656,213,866.367)		(100.000)	111,166,963.623	7,725.905	وزارة الدفاع	15
					(135,044,135.944)		10,426.049	(60,813,524.719)		الحرس الوطني	16
					(581,392,949.624)		62,428.720	(211,207,571.544)	(24,956.519)	وزارة التربية	17
	(49,731,018.015)				(272,465,143.647)		21,854.636	41,366,170.722		وزارة التعليم العالي	18
(36,895,510.240)		(245,431,325.268)			(878,891,127.161)		13,645,465.696	(489,405,408.655)	(96,235.807)	وزارة الصحة العامة	19
					(133,978,536.220)		(327,925.248)	(30,083,366.055)		وزارة الشؤون الاجتماعية والعمل	20
					(13,178,508.564)		1,815,827.897	(51,757,807.262)	6,320.276	وزارة الإعلام	21
					(118,514,154.969)		(25.000)	(28,749,936.427)	(1,095.628)	وزارة الأوقاف والشؤون الإسلامية	22
					(2,249,224.982)			(535,195.042)		الأمانة العامة للأوقاف	23
					5,043,826.803		6,542,142.477	(24,611,711.150)		وزارة المواصلا	24
					182,775,528.836		701,383.333	(409,113,288.547)		وزارة الأشغال العامة	25
					(1,760,077.489)		(23,349.345)	(2,002,833.003)	1,361.155	المجلس الوطني للثقافة والفنون والآداب	26
					2,795,971,678.603		3,403.479	(1,507,107.379)		وزارة النفط	27
					(516,625,527.780)		(15,120,767.270)	(196,075,715.826)	(54.414)	وزارة الكهرباء والماء	28
					(33,891,088.715)		253,710.819	(6,851,271.418)	3,234.544	الإدارة العامة للطيران المدني	29
					(1,345,475.545)			(1,035,593.946)		الإدارة المركزية للأحوال	31
					(2,935,176.964)			(1,775,762.343)		جهاز المراقبين الماليين	32
					(598,619.151)		5.000	(149,270.748)		وحدة التحريات المالية الكويتية	33
(34,581,473.316)	(382,171,808.437)	(245,431,325.268)	(411,016.130)	9,753,522.429	(3,230,956,502.637)	247,354,678.438	31,475,693.629	(1,686,208,249.658)	(67,144.437)	الجملة	

جدول رقم (21)
الأصول على مستوى الوزارات والإدارات الحكومية
(ب)

وزارات

السنة المالية 2021/2020

الأصول المتداولة											حسابات الأصول	الرقم
الأصول المتداولة المالية المحلية												
حسابات في البنوك الأجنبية		حسابات مدينة أخرى										
دفعات واعتمادات نقدية بالخارج	بنوك أخرى أجنبية	دفعات عن اعتمادات مستندية	دفعات نقدية داخلية	عهد نقدية شخصية دائمة	عهد نقدية شخصية مؤقتة	مبالغ تحت التحصيل	مبالغ تحت التسوية	مصرفات تحت تسويتها على أنواع بنود مصرفات الميزانية	بنوك محلية أخرى	بنك الكويت المركزي - صندوق مساهمات مواجهة إنتشار فيروس كورونا المستجد		
				1,000.000		25,022.087		38,034,930.227			مخصصات رئيس الدولة	01
				1,000.000		8,184.170	879.102	432.366			الديوان الأمير	02
				22,500.000	480.000	111,395.621	33,244,840.817	4,369,112.193	34,300.000	33,697,513.631	ديوان المحاسبة	03
				2,000.000	500.000	55,196.133	27,809.444	418,590.305			مجلس الوزراء - الأمانة العامة	04
											مجلس الوزراء - ادارة الفتوى والتشريع	05
			545,557.981		100.000	21,524.162	1,059.446	45,699.217			المجلس الأعلى للتخطيط والتنمية	06
3,820,472.015			2,595,152.845	800.000	2,000.000	5,085,683.209	3,604,027.168	147,103.758			ديوان الخدمة المدنية	07
424,276,630.886			19,466,777.717	12,920.740	7,743.865	5,119,529.434	91,053,385.400	25,932,961.229			وزارة الخارجية	08
35,153.388			13,403,338.325	2,110.000	10,667.000	551,157.846	88,811,166.756	6,323,422.929	1,603,378.854		وزارة المالية - الإدارة العامة	09
						172,926.661	82,895,143.979	2,644,701.892			وزارة المالية - إدارة الحسابات العامة	10
			33,011,798.855	500.000		321,869.173	0.099	1,576,325.898			الإدارة العامة للجمارك	11
			18,818,660.289	3,610.000		328,878.692	229,802.156	118,674.141			وزارة التجارة والصناعة	12
			101,494,107.590	14,181.788	1,000.000	792,463.482	492,173.782	156,023.416	3,136,911.310		وزارة العدل	13
			125,272,656.836	30,904.410	11,425.325	1,500,748.263	4,238,687.736	22,589,730.159	97,683.279		وزارة الداخلية	14
217,784,096.462		349,372,802.290	399,731,419.938	10,000.000	11,034.000	19,642,737.008	116,480,704.876	457,479,052.540			وزارة الدفاع	15
		20,774,167.732		17,000.000	11,000.000	35,305.250		34,695,913.993			الحرس الوطني	16
367,158.343			809,294,677.783	24,791.631	66,361.745	4,829,011.379	165,075.288	2,638,996.852	3,401,018.689		وزارة التربية	17
96,807,298.874			2,973,072.011		3,400.000	11,465,297.434	33,473,282.041	6,116,661.507			وزارة التعليم العالي	18
1,284,770,482.497			361,870,973.227	70,173.342	19,271.158	37,369,149.306	57,542,152.021	121,679,882.946	7,921,901.074		وزارة الصحة العامة	19
			12,477,451.253	5,684.500	18,639.435	2,458,801.026	4,764.264	7,002,129.442			وزارة الشؤون الاجتماعية والعمل	20
178,724.422	22,686.003		59,990,637.315	35,758.630	6,295.300	526,744.598	83,759.022	2,424,270.231	10,717.500		وزارة الإعلام	21
	77,353.000		64,136,806.903		109,375.165	106,661.663	742,650.000	6,049,584.823	300,220.441		وزارة الأوقاف والشؤون الإسلامية	22
			843,745.026	500.000		872.087	275.000	43,478.340			الأمانة العامة للأوقاف	23
			41,363,746.652	2,123.355	30.658	408,939.479	200,436.316	1,835,385.221	(2,235,103.522)		وزارة المواصـلات	24
			96,207,570.548			14,579,052.000	11,178,222.112	273,408,394.866			وزارة الأشغال العامة	25
			6,835,265.314	2,201.500	373.500	38,568.132	290,969.912	202,641.915			المجلس الوطني للثقافة والفنون والآداب	26
			2,094,836.026	1,907.160		47,095.932	19,779.781	1,112,942.605			وزارة النسـف	27
			33,276,929.401	26,503.750	22,100.768	1,635,289.831	203,582.100	77,700,699.401			وزارة الكهـرباء والمـساء	28
		838,851.771	37,341,973.986	1,435.453	1,520.000	263,256.056	3,375,511.238	16,035,601.108			الإدارة العامة للطيران المدني	29
			2,157,232.941		83.750	3,681.853	4.125	5,353.134			الإدارة المركزية للاحصاء	31
			671,180.742			7,979.925	2,599.989				جهاز المراقبين الماليين	32
				500.000	453.150			4,172.917			وحدة التحريات المالية الكويتية	33
2,028,040,016.887	100,039.003	370,985,821.793	2,245,875,569.504	290,106.259	303,854.819	107,513,021.892	528,362,743.970	1,110,792,869.571	14,271,027.625	33,697,513.631	الجمـلـة	

جدول (22)
حسابات الخصوم
الخصوم المتداولة والخصوم غير المتداولة

وزارات

السنة المالية 2021/2020

أولا :- باب -الخصوم المتداولة	رصيد 2020/4/01	رصيد 2020/9/30	الفرق (زيادة / نقص)	معدل التغير
أ - مجموعة - الخصوم المتداولة المحلية				
فئة - ذمم دائنة				
موردين	(8,619.447)	(8,619.447)	0.000	%0.0
موظفين			0.000	
جملة فئة ذمم دائنة	(8,619.447)	(8,619.447)	0.000	%0.0
فئة - مستحقات ومخصصات				
مرتجع مرتبات	263,431,342.498	161,654,813.907	(101,776,528.591)	%(38.6)
خصميات من المرتبات لحساب جهات أخرى	52,400,534.270	(185,103,597.858)	(237,504,132.128)	%(453.2)
مبالغ مخصوم بها على أنواع بنود مصروفات الميزانية	3,103,499,210.509	1,870,561,106.653	(1,232,938,103.856)	%(39.7)
صندوق المتعثرين والاسرة	6,514,150.769	10,181,371.049	3,667,220.280	%56.3
جملة الفئة	3,425,845,238.046	1,857,293,693.751	(1,568,551,544.295)	%(45.8)
فئة - حسابات دائنة أخرى				
تأمينات	93,800,376.111	93,828,082.675	27,706.564	%0.0
مقبوضات تحت تسويتها للإيرادات	106,753,147.675	113,650,623.389	6,897,475.714	%6.5
مبالغ تحت التسوية	1,050,823,033.661	1,047,242,961.866	(3,580,071.795)	%(0.3)
مبالغ محصلة لحساب جهات أخرى	89,314,569.718	19,902,054.756	(69,412,514.962)	%(77.7)
جملة الفئة	1,340,691,127.165	1,274,623,722.686	(66,067,404.48)	%(4.9)
جملة المجموعة (أ)	4,766,527,745.764	3,131,908,796.990	(1,634,618,948.77)	%(34.3)
إجمالي باب - الخصوم المتداولة	4,766,527,745.764	3,131,908,796.990	(1,634,618,948.77)	%(34.3)
ثانيا :- باب - الخصوم غير المتداولة				
أ - مجموعة - الخصوم غير المتداولة المحلية				
مرتجع مرتبات			0.000	
مبالغ مخصوم بها على أنواع بنود مصروفات الميزانية			0.000	
جملة الفئة	0.000	0.000	0.000	
فئة - حسابات دائنة أخرى				
تأمينات	212,999.603	412,924.206	199,924.603	%93.9
مبالغ تحت التسوية		(28,800.000)	(28,800.000)	
جملة الفئة	212,999.603	384,124.206	171,124.603	%80.3
إجمالي باب - الخصوم غير المتداولة	212,999.603	384,124.206	171,124.603	%80.3
إجمالي الخصوم	4,766,740,745.367	3,132,292,921.196	(1,634,447,824.171)	%(34.3)

جدول رقم (23)
الخصوم على مستوى الوزارات والإدارات الحكومية
(أ)

السنة المالية 2021/2020

وزارات

الرقم	الجهات	الخصوم المتداولة							ذمم دائنة					
		حسابات دائنة أخرى			مستحقات ومخصصات				ذمم دائنة - موظفين	ذمم دائنة - موردين				
		مبالغ محصلة لحساب جهات أخرى	مبالغ تحت التسوية	مقبوضات تحت تسويتها للإيرادات	تأمينات	صندوق المتعثرين والأسرة	مبالغ مخصوم بها على أنواع بنود مصروفات الميزانية	خصميات من المرتبات لحساب جهات أخرى			مرتجع مرتبات			
0.000											مخصصات رئيس الدولة	01		
36,429,225.664			20,816,576.249					15,443,103.681	19,347.562	150,198.172			الديوان الأميري	02
423,598.369								230,642.136	192,799.342	156.891			ديوان المحاسبة	03
40,444,441.690	10,335.000		34,116,083.894					5,907,325.025	112,769.497	297,928.274			مجلس الوزراء - الأمانة العامة	04
971,010.399			20,973.077					801,109.507	2,545.446	146,382.369			مجلس الوزراء - إدارة الفتوى والتشريع	05
1,354,988.583			229,031.114					1,015,244.323	(4,512.827)	115,225.973			المجلس الأعلى للتخطيط والتنمية	06
7,724,943.701	58,218.684		3,188,920.339	31,453.444				4,845,602.118	(419,768.742)	20,517.858			ديوان الخدمة المدنية	07
162,736,305.170	56,665.410		127,768,737.929	1,807,511.645	148.517			31,976,019.314	890,634.934	237,215.958	(628.537)		وزارة الخارجية	08
156,294,125.434			29,798,249.315	6,266,456.146	43,657.043			121,361,616.929	(1,586,498.829)	410,644.830			وزارة المالية - الإدارة العامة	09
340,583,917.567	19,856,453.175					10,181,371.049		310,546,093.343					وزارة المالية - إدارة الحسابات العامة	10
10,751,357.337			3,346,126.799	2,998,725.403	9,584,256.753			543,229.367	(5,912,971.413)	191,990.428			الإدارة العامة للجوازات	11
(898,183.913)			458,783.635	(129,372.000)				842,359.354	(2,743,206.319)	673,251.417			وزارة التجارة والصناعة	12
84,487,201.469	(98,932.763)		19,422,705.026	65,704,142.607				14,215,507.927	(20,019,253.079)	5,263,031.751			وزارة العدل	13
21,748,232.723			8,180,879.314		2,806,717.680			30,331,239.615	(22,165,130.284)	2,594,526.398			وزارة الداخلية	14
1,131,527,538.316			214,473,609.511	10,552.750				907,684,980.716	(25,825,522.653)	35,183,917.992			وزارة الدفاع	15
23,674,433.919			14,598,812.242	51,370.176				8,502,422.077	6,534.660	515,294.764			الحرس الوطني	16
94,042,979.619	1,012.000		8,341,112.940	514,958.888	1,959,560.000			43,918,132.249	(42,027,397.850)	81,343,592.302	(7,990.910)		وزارة التربية	17
1,681,091.568			(35,359.593)	83,577.635	693,852.525			761,949.866	(1,708.373)	178,779.508			وزارة التعليم العالي	18
383,902,761.653	6,348.250		95,402,918.432	51,965.426	3,916,124.521			283,760,882.835	(12,600,983.787)	13,365,505.976			وزارة الصحة العامة	19
13,829,745.775	4,125.000		2,644,067.758	461,881.005	2,459,118.900			4,472,623.432	(989,484.034)	4,777,413.714			وزارة الشؤون الاجتماعية والعمل	20
5,465,511.375			2,652,874.135	672,232.468	149,370.000			8,918,577.625	(10,237,056.441)	3,309,513.588			وزارة الإعلام	21
4,105,916.701			2,401,568.382	696,876.664				5,866,511.807	(6,129,436.621)	1,270,396.469			وزارة الأوقاف والشؤون الإسلامية	22
80,630.088			33,742.820	1,149.829				165,460.625	(139,373.202)	19,650.016			الأمانة العامة للأوقاف	23
25,801,897.830			8,099,948.446	11,874,445.565	2,741,932.681			5,480,237.983	(5,797,934.897)	3,403,268.052			وزارة المواصـلات	24
295,876,187.831	100.000		256,287,158.312	19,581,706.044				34,234,784.234	(14,748,609.975)	521,049.216			وزارة الأشغال العامة	25
4,289,369.651			2,014,968.406	38,811.137	40,000.000			3,330,694.755	(1,215,026.325)	79,921.678			المجلس الوطني للثقافة والفنون والآداب	26
218,267.153			15,588.984					480,280.659	(284,470.550)	6,868.060			وزارة التسـفـط	27
257,469,958.338	7,730.000		169,754,880.975	2,868,528.054	68,522,317.419			15,690,367.202	(6,084,768.672)	6,710,903.360			وزارة الكهرباء والماء	28
26,963,703.707			23,206,631.213	63,650.503	911,026.636			8,993,324.050	(7,009,872.953)	798,944.258			الإدارة العامة للطيران المدني	29
(105,984.283)			874.576					127,706.972	(282,022.466)	47,456.635			الإدارة المركزية للأحصاء	31
(58,756.894)			1,155.636					22,038.477	(103,219.007)	21,268.000			جهات المراقبين الماليين	32
92,380.450			1,342.000					91,038.450					وحدة التحريات المالية الكويتية	33
3,131,908,796.990	19,902,054.756	1,047,242,961.866	113,650,623.389	93,828,082.675	10,181,371.049	1,870,561,106.653	(185,103,597.858)	161,654,813.907	0.000	(8,619.447)			الجملة	

جدول رقم (23)
الخصوم على مستوى الوزارات والإدارات الحكومية
(ب)

السنة المالية 2021/2020

وزارات

الخصوم غير المتداولة					الرقم	الجهات
اجمالي خصوم الجهة غير المتداولة	حسابات دائنه أخرى		مستحقات			
	مبالغ تحت التسوية	تأمينات	مبالغ مخصوم بها على أنواع بنود مصروفات الميزانية	مرتجع مرتبات		
0.000					01	مخصصات رئيس الدولة
0.000					02	الديوان الأميري
0.000					03	ديوان المحاسبة
0.000					04	مجلس الوزراء - الأمانة العامة
0.000					05	مجلس الوزراء - ادارة الفتوى والتشريع
0.000					06	المجلس الأعلى للتخطيط والتنمية
0.000					07	ديوان الخدمة المدنية
0.000					08	وزارة الخارجية
0.000					09	وزارة المالية - الإدارة العامة
0.000					10	وزارة المالية - إدارة الحسابات العامة
0.000					11	الإدارة العامة للجمارك
0.000					12	وزارة التجارة والصناعة
0.000					13	وزارة العدل
0.000					14	وزارة الداخلية
0.000					15	وزارة الدفاع
0.000					16	حرس الوطني
(30,400.000)	(28,800.000)	(1,600.000)			17	وزارة التربية
0.000					18	وزارة التعليم العالي
0.000					19	وزارة الصحة العامة
0.000					20	وزارة الشؤون الاجتماعية والعمل
0.000					21	وزارة الإعلام
0.000					22	وزارة الأوقاف والشؤون الإسلامية
0.000					23	الأمانة العامة للأوقاف
0.000					24	وزارة المواصـلات
0.000					25	وزارة الأشغال العامة
0.000					26	المجلس الوطني للثقافة والفنون والآداب
0.000					27	وزارة النفط
414,524.206		414,524.206			28	وزارة الكهرباء والماء
0.000					29	الإدارة العامة للطيران المدني
0.000					31	الإدارة المركزية للإحصاء
0.000					32	جهاز المراقبين الماليين
0.000					33	وحدة التحريات المالية الكويتية
384,124.206	(28,800.000)	412,924.206	0.000	0.000		الجملة

جدول رقم (24)

الحسابات النظامية

السنة المالية 2021/2020

وزارات

معدل التغير	الفارق (زيادة / نقص)	رصيد 2020/9/30	رصيد 2020/4/01	الحسابات النظامية	الرقم
%(12.3)	(201,048,284.076)	1,437,992,409.573	1,639,040,693.649	ديون مستحقة للحكومة	911101
%(0.8)	(3,667,220.280)	430,730,205.874	434,397,426.154	مستحقات صندوق المتعثرين والأسرة	911103
%(0.1)	(282,983.934)	534,204,915.155	534,487,899.089	ديون مستحقة على الحكومة	911201
%2.5	127,416,005.060	5,144,817,998.852	5,017,401,993.792	بنك شبكات وخطابات ضمان	911401
%110019.9	110,019.873	110,119.873	100.000	بنك شبكات تحت التحصيل	911403
%0.0	5,805.370	196,777,469.348	196,771,663.978	مبالغ عن خدمات واعمال مؤداه	911501
%(4.3)	(11,565,557.000)	257,313,106.739	268,878,663.739	مستحقات ضريبية للحكومة	911601
%(2.4)	(56,915.000)	2,350,255.343	2,407,170.343	عهدة الطوابع المالية	912101
%0.0	0.000	4,271,839.731	4,271,839.731	عهدة الطوابع البريدية	912103
%0.0	0.000	138,100,000.000	138,100,000.000	عهدة الطوابع المالية العامة - رئيسي	912201
%(50.6)	(2,708,839.463)	2,649,609.570	5,358,449.033	عهدة الطوابع المالية العامة - فرعي	912202
%21.9	271,333.320	1,508,007.130	1,236,673.810	الطوابع المالية الالكترونية	912301
%(2.3)	(5,080.000)	211,563.340	216,643.340	عهدة الأوراق والبطاقات ذات القيمة النقدية	912403
%(2.6)	(369,576,171.000)	14,010,279,168.296	14,379,855,339.296	أملك الدولة العقارية	913101
%0.0	0.000	498,596,064.766	498,596,064.766	اهلاك أملك الدولة	913103
%(2.0)	(461,107,887.130)	22,659,912,733.590	23,121,020,620.720	إجمالي الحسابات النظامية	

جدول رقم (25)

الحسابات النظامية على مستوى الوزارات والإدارات الحكومية

(أ)

السنة المالية 2021/2020

وزارات

الرقم	الحسابات النظامية	ديون مستحقة للحكومة	مستحقات صندوق المتعثرين والأسرة	ديون مستحقة على الحكومة	اعتمادات مستندية تحت التنفيذ	بنك شيكات وخطابات ضمان	بنك شيكات تحت التحصيل	مبالغ عن خدمات وأعمال مؤداه	مستحقات ضريبية للحكومة	عهدة الطابع المالية
02	الديوان الأميري	13,442.007		16,447,392.904		45,117,057.361				
03	ديوان المحاسبة	3,893.027		248,889.325		1,136,130.014				
04	مجلس الوزراء - الأمانة العامة	436,068.818		1,283,992.499		12,089,049.797		317,350.067		
05	مجلس الوزراء - إدارة الفتوى والتشريع	69,808.290		221,203.914		127,855.400				
06	المجلس الأعلى للتخطيط والتنمية	20,401.881		438,631.624		273,526.400				
07	ديوان الخدمة المدنية	35,355,031.498		2,862,886.576		2,131,709.657	380.000			
08	وزارة الخارجية	310,765.750		2,686,841.994		345,438.005				2,079,669.343
09	وزارة المالية - الإدارة العامة	5,975,467.216		152,995,173.515		419,856,134.039		369,280.660	257,313,106.739	
10	وزارة المالية - الحسابات العامة	2,851,384.008	430,730,205.874	12,968,706.430						
11	الإدارة العامة للجمارك	213,089,472.777		3,252,352.177		38,597,475.463		180.000		
12	وزارة التجارة والصناعة	608,184.248		1,022,964.966		3,675,687.379				
13	وزارة العدل	40,592,671.471		33,227,966.699		13,067,435.008		39,877.750		
14	وزارة الداخلية	78,157,964.095		5,497,169.293		75,339,378.895				
15	وزارة الدفاع	10,694,893.057		495,114.571		872,794,803.789		1,699,570.765		
16	الحرس الوطني	921,435.142		2,340,726.571		93,780,544.509				
17	وزارة التربية	13,611,763.733		29,945,149.384		63,841,212.088				
18	وزارة التعليم العالي	30,737,830.468		7,906,089.423		43,622.700				
19	وزارة الصحة	33,330,784.124		113,266,619.546		355,353,557.544		17,154,710.200		270,586.000
20	وزارة الشؤون الاجتماعية والعمل	19,830,423.268		23,871,301.216		8,348,136.012				
21	وزارة الاعمال	6,350,223.023		8,134,809.465		15,219,556.702	6,099.473	547,418.585		
22	وزارة الأوقاف والشئون الإسلامية	2,176,401.875		2,345,033.077		22,731,607.166				
23	الأمانة العامة للأوقاف	11,655.306		686.631		349,141.500				
24	وزارة المواصلات	101,310,898.594		8,592,378.531		18,759,056.292		14,227,356.849		
25	وزارة الأشغال العامة	101,564,499.931		42,942,797.158		1,433,407,091.743		14,986.935		
26	المجلس الوطني للثقافة والفنون والآداب	442,898.891		2,111,554.142		3,593,816.306				
27	وزارة النفط	427,844,019.174		32,379.339		176,623.900	100.000			
28	وزارة الكهرباء والماء	299,382,244.657		58,696,211.050		1,546,574,765.807		162,406,737.537		
29	الإدارة العامة للطيران المدني	12,289,489.020		315,967.451		97,691,421.948	103,540.400			
31	الإدارة المركزية للإحصاء	7,223.741		53,289.044		140,507.028				
32	جهاز المراقبين الماليين	1,170.483		8,626.000						
33	وحدة التحريات المالية الكويتية			247,030.400						
	الإعتماد التكميلي			636.640						
	جملة المصروفات	1,437,992,409.573	430,730,205.874	534,204,915.155	0.000	5,144,817,998.852	110,119.873	196,777,469.348	257,313,106.739	2,350,255.343

جدول رقم (25)

الحسابات النظامية على مستوى الوزارات والإدارات الحكومية

(ب)

السنة المالية 2021/2020

وزارات

الرقم	الحسابات النظامية	عهدة الطوابع البريدية	عهدة الطوابع المالية العامة - رئيسي	عهدة الطوابع المالية العامة - فرعي	الطوابع المالية الإلكترونية	عهدة الأوراق والبطاقات ذات القيمة النقدية	أملك الدولة العقارية	اهلاك أملك الدولة
02	الديوان الأميري					19,530.000	4,472,992,055.475	193,015,780.525
03	ديوان المحاسبة					1,300.000	40,557,173.000	6,992,008.088
04	مجلس الوزراء - الأمانة العامة						80,135,901.000	3,796,197.030
05	مجلس الوزراء - إدارة الفتوى والتشريع						32,808,364.400	
06	المجلس الأعلى للتخطيط والتنمية				94.250		107,250,000.000	3,153,000.000
07	ديوان الخدمة المدنية				11,998.750		4,830,151.859	
08	وزارة الخارجية						407,131,818.000	
09	وزارة المالية - الإدارة العامة					560.000	3,012,161,610.257	92,487,659.817
10	وزارة المالية - الحسابات العامة		138,100,000.000	2,649,609.570				
11	الإدارة العامة للجمارك				842,273.750		413,364,699.990	
12	وزارة التجارة والصناعة							
13	وزارة العدل	5,774.680			48,048.000		513,962,652.000	27,433,577.000
14	وزارة الداخلية				279,930.500		2,120,181,043.000	100,812,530.740
15	وزارة الدفاع							
16	الحرس الوطني				145,662.500		152,808,680.000	58,155,293.826
17	وزارة التربية							
18	وزارة التعليم العالي						52,208.555	
19	وزارة الصحة				1,911.750		612,989,498.000	
20	وزارة الشؤون الاجتماعية والعمل							
21	وزارة الاعلام				105,203.900			
22	وزارة الأوقاف والشؤون الإسلامية							
23	الأمانة العامة للأوقاف							
24	وزارة المواصلا	4,266,065.051			8,992.500			
25	وزارة الاشغال العامة				1,333.250		1,137,373,097.505	7,280,180.740
26	المجلس الوطني للثقافة والفنون والآداب							
27	وزارة النفط							
28	وزارة الكهرباء والماء				47,330.730	190,173.340		
29	الإدارة العامة للطيران المدني						741,525,523.255	
31	الإدارة المركزية للإحصاء				15,118.250			
32	جهاز المراقبين الماليين				109.000			
33	وحدة التحريات المالية الكويتية							
	جملة المصروفات	4,271,839.731	138,100,000.000	2,649,609.570	1,508,007.130	211,563.340	14,010,279,168.296	498,596,064.766

الجهات

الحكومية

ملحقة



إجمالي المصروفات والإيرادات

السنة المالية : 2021-2020

إجمالي الإيرادات والمصروفات للهيئات ذات الميزانيات الملحقة للفترة 2020/4/1 حتى 2020/9/30 من واقع نظم مالية الحكومة GFMIS	
30,553,323.526	إجمالي الإيرادات
645,744,079.817	إجمالي المصروفات
42,384,462.595	الإلتزام *
(615,190,756.291)	زيادة المصروفات عن الإيرادات

* و تمثل مبالغ في حكم المصروف لم يتم اثباتها في حساب المصروفات لعدم اكتمال الدورة المستندية لها حتى نهاية الفترة المعد عنها التقرير .

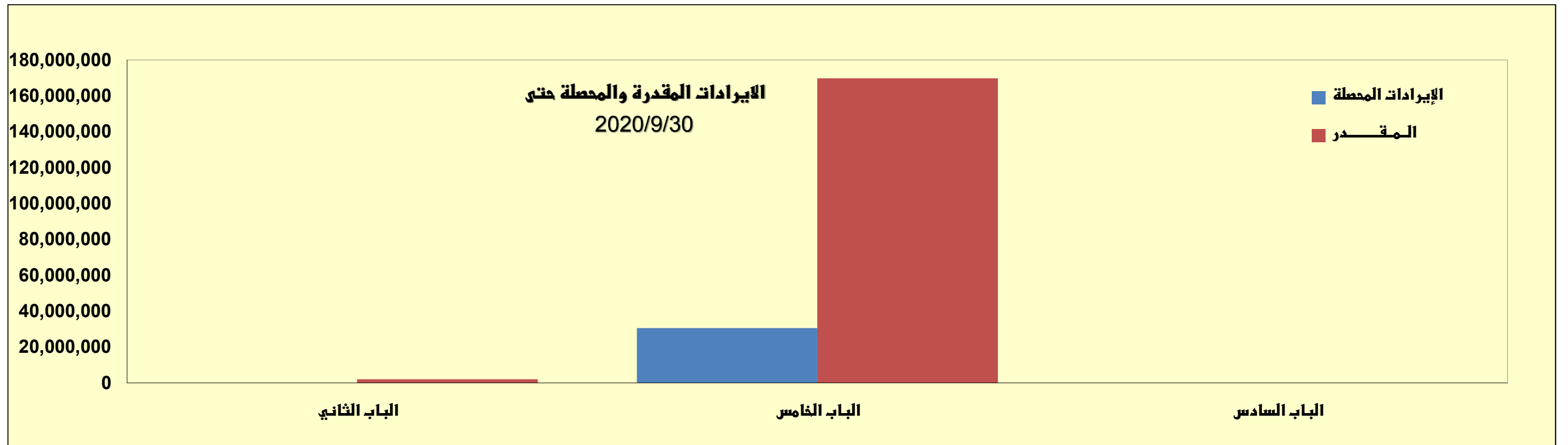
* البيانات الواردة في هذا التقرير لا تمثل مصروفات الفترة بشكل دقيق بسبب تأخر بعض الجهات الحكومية بالإنهاء من الإجراءات المتعلقة بنقل البيانات الخاصة بالمرتبات من النظم المتكاملة للخدمة المدنية إلى نظم مالية الحكومة GFMIS و كذلك تأخر ادخال المصاريف الخاصة بالمكاتب الخارجية التابعة لبعض الجهات الحكومية وكذلك بعض مصاريف الدعم التي تحتاج إلى تحاسب بين الجهات المعنية حتى نهاية الفترة .

جدول رقم (1)
الإيرادات على مستوى إجمالي أبواب الميزانية للهيئات ذات الميزانيات الملحقة

السنة المالية 2021/2020

ملحقة

بيانات الأيرادات	المقدر	المحصل	الفرق	نسبة المحصل إلى المقدر
الباب الثاني - الضرائب والرسوم	2,000,000.000	38,449.000	1,961,551.000	%1.9
الباب الخامس - إيرادات أخرى	169,816,750.000	30,514,836.075	139,301,913.925	%18.0
الباب السادس - إيرادات التخلص من أصول وإيرادات غير تشغيلية أخرى	61,250.000	38.451	61,211.549	%0.1
جملة الإيرادات	171,878,000.000	30,553,323.526	141,324,676.474	%17.8



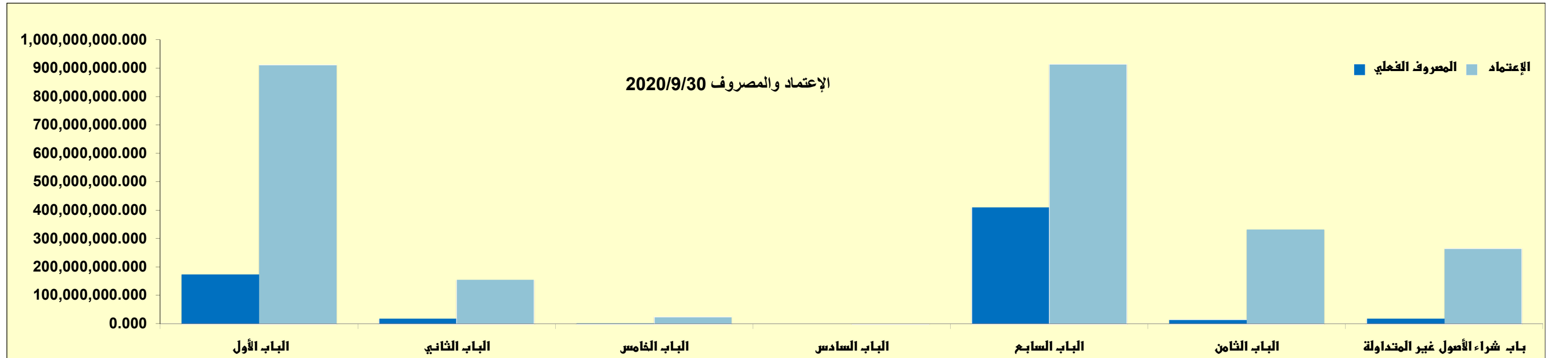
**جدول رقم (2)
المصروفات على مستوى إجمالي الأبواب للهيئات ذات الميزانيات الملحقة**

السنة المالية 2021/2020

ملحقة

نسبة الصرف الى الاعتماد بعد التعديل	الرصيد المتاح	المصروف والالتزام	الالتزام *	المصروف	الإعتماد	المصروفات
%19.7	731,253,620.548	179,427,379.452	3,666,533.538	175,760,845.914	910,681,000.000	الباب الأول - تعويضات العاملين
%27.7	113,396,690.831	43,486,309.169	23,913,241.137	19,573,068.032	156,883,000.000	الباب الثاني - السلع والخدمات
%13.5	21,965,690.140	3,434,309.860	0.000	3,434,309.860	25,400,000.000	الباب الخامس - الإعانات
%2.1	1,957,531.024	42,468.976	42,468.976	0.000	2,000,000.000	الباب السادس - المنح
%45.0	502,238,140.719	410,967,859.281	246,253.812	410,721,605.469	913,206,000.000	الباب السابع - المنافع الاجتماعية
%5.9	313,404,767.185	19,673,232.815	2,996,038.308	16,677,194.507	333,078,000.000	الباب الثامن - مصروفات وتحويلات أخرى
%28.1	1,684,216,440.447	657,031,559.553	30,864,535.771	626,167,023.782	2,341,248,000.000	جملة المصروفات الجارية
%11.7	234,502,017.141	31,096,982.859	11,519,926.824	19,577,056.035	265,599,000.000	باب شراء الأصول غير المتداولة
%26.4	1,918,718,457.588	688,128,542.412	42,384,462.595	645,744,079.817	2,606,847,000.000	جملة المصروفات

* و تمثل مبالغ في حكم المصروف لم يتم اثباتها في حساب المصروفات لعدم اكتمال الدورة المستندية لها حتى نهاية الفترة المعد عنها التقرير .



جدول رقم (3)
تحليل الإيرادات والمصروفات على المستوى الاقتصادي

السنة المالية 2021/2020

ملحقة

البيان	اعتمادات الميزانية	التعديل	اعتمادات الميزانية بعد التعديل	حركة الإيرادات والمصروفات الفعلية	الفرق	نسبة التحصيل والصراف إلى المقدر
أولا : إيرادات الهيئات ذات الميزانيات الملحقة						
الباب الثاني - الضرائب والرسوم	2,000,000.000		2,000,000.000	38,449.000	1,961,551.000	%1.9
الباب الخامس - إيرادات أخرى	169,816,750.000		169,816,750.000	30,514,836.075	139,301,913.925	%18.0
الباب السادس - إيرادات التخلص من أصول ، وإيرادات غير تشغيلية أخرى	61,250.000		61,250.000	38.451	61,211.549	%0.1
جملة الإيرادات العامة	171,878,000.000	0.000	171,878,000.000	30,553,323.526	141,324,676.474	%17.8
ثانيا : مصروفات الهيئات ذات الميزانيات الملحقة						
1- الانفاق الجاري						
الباب الأول - تعويضات العاملين	911,081,000.000	(400,000.000)	910,681,000.000	175,760,845.914	734,920,154.086	%19.3
الباب الثاني - السلع والخدمات	157,545,000.000	(662,000.000)	156,883,000.000	19,573,068.032	137,309,931.968	%12.5
الباب الخامس - الإعانات	25,400,000.000		25,400,000.000	3,434,309.860	21,965,690.140	%13.5
الباب السادس - المنح	2,000,000.000		2,000,000.000	0.000	2,000,000.000	%0.0
الباب السابع - المنافع الإجتماعية	913,206,000.000		913,206,000.000	410,721,605.469	502,484,394.531	%45.0
الباب الثامن - مصروفات وتحويلات أخرى	333,160,000.000	(82,000.000)	333,078,000.000	16,677,194.507	316,400,805.493	%5.0
جملة الإنفاق الجاري	2,342,392,000.000	(1,144,000.000)	2,341,248,000.000	626,167,023.782	1,715,080,976.218	%26.7
2- الانفاق الرأسمالي						
باب شراء الأصول غير المتداولة	266,455,000.000	(856,000.000)	265,599,000.000	19,577,056.035	246,021,943.965	%7.4
جملة الإنفاق الرأسمالي	266,455,000.000	(856,000.000)	265,599,000.000	19,577,056.035	246,021,943.965	%7.4
جملة المصروفات العامة	2,608,847,000.000	(2,000,000.000)	2,606,847,000.000	645,744,079.817	1,961,102,920.183	%24.8

جدول رقم (4)
الايرادات المحصلة على مستوى الهيئات ذات الميزانيات الملحقة
الإجمالي

السنة المالية 2021/2020

ملحقة

الرقم	جملة أبواب الإيرادات للجهات الحكومية	تقديرات الميزانية	المحصل الفعلي		الفرق	نسبة التحصيل الى تقديرات الميزانية
			الفترة السابقة	الشهر الحالي		
51	مجلس الأمة	156,000.000	0.000		156,000.000	%0.0
52	بلدية الكويت	48,427,000.000	4,738,999.815	533,314.491	43,688,000.185	%9.8
53	جامعة الكويت	10,183,000.000	979,218.068	288,631.922	9,203,781.932	%9.6
54	الهيئة العامة للمعلومات المدنية	17,915,000.000	5,228,998.799	1,860,371.072	12,686,001.201	%29.2
55	الإدارة العامة للإطفاء	2,162,000.000	523,200.146	321,186.326	1,638,799.854	%24.2
56	الهيئة العامة للإستثمار	100,000.000	2,961.143	138.800	97,038.857	%3.0
57	الهيئة العامة للتعليم التطبيقي والتدريب	5,810,000.000	31,613.154	(6,078.638)	5,778,386.846	%0.5
58	الهيئة العامة لشؤون القصر	175,000.000	5,370.887	5,062.291	169,629.113	%3.1
59	الهيئة العامة لشؤون الزراعة والثروة السمكية	6,769,000.000	393,014.768	73,004.038	6,375,985.232	%5.8
61	الهيئة العامة للرياضة	3,000,000.000	188,902.616	62,421.410	2,811,097.384	%6.3
62	الهيئة العامة للبيئة	477,000.000	470,747.139	47,139.000	6,252.861	%98.7
63	الهيئة العامة لشؤون ذوي الإعاقة	684,000.000	49,113.184	48.000	634,886.816	%7.2
64	الهيئة العامة للعناية بطباعة القران الكريم	17,000.000	1,308.466	220.000	15,691.534	%7.7
65	الهيئة العامة لمكافحة الفساد	27,000.000	1,802.500	1,792.500	25,197.500	%6.7
66	الهيئة العامة للقوى العاملة	73,355,000.000	17,619,752.849	6,228,145.659	55,735,247.151	%24.0
67	هيئة الغذاء والتغذية	1,986,000.000	276,363.570	119,363.660	1,709,636.430	%13.9
68	هيئة تشجيع الإستثمار المباشر	60,000.000	6,821.422	801.587	53,178.578	%11.4
69	هيئة مشروعات الشراكة بين القطاعين العام الخاص	200,000.000	16,264.000		183,736.000	%8.1
70	الهيئة العامة للشباب	372,000.000	18,871.000	720.000	353,129.000	%5.1
72	الديوان الوطني لحقوق الانسان	3,000.000	0.000		3,000.000	%0.0
	الجملة	171,878,000.000	30,553,323.526	9,536,282.118	141,324,676.474	%17.8

جدول رقم (5)
الايرادات المحصلة على مستوى الهيئات ذات الميزانيات الملحقة
الباب الثاني - الضرائب والرسوم

السنة المالية 2021/2020

ملحقة

الرقم	الباب الثاني - الضرائب والرسوم	تقديرات الميزانية	المحصل الفعلي			نسبة التحصيل الى تقديرات الميزانية	الفرق
			الفترة السابقة	الشهر الحالي	جملة المحصل الفعلي		
52	بلدية الكويت	2,000,000.000	23,136.000	15,313.000	38,449.000	1.9%	1,961,551.000
53	جامعة الكويت				0.000		0.000
54	الهيئة العامة للمعلومات المدنية				0.000		0.000
55	الإدارة العامة للإطفاء				0.000		0.000
56	الهيئة العامة للإستثمار				0.000		0.000
57	الهيئة العامة للتعليم التطبيقي والتدريب				0.000		0.000
58	الهيئة العامة لشؤون القصر				0.000		0.000
59	الهيئة العامة لشؤون الزراعة والثروة السمكية				0.000		0.000
61	الهيئة العامة للرياضة				0.000		0.000
62	الهيئة العامة للبيئة				0.000		0.000
63	الهيئة العامة لشؤون ذوي الإعاقة				0.000		0.000
64	الهيئة العامة للعناية بطباعة القران الكريم				0.000		0.000
65	الهيئة العامة لمكافحة الفساد				0.000		0.000
66	الهيئة العامة للقوى العاملة				0.000		0.000
67	هيئة الغذاء والتغذية				0.000		0.000
68	هيئة تشجيع الاستثمار المباشر				0.000		0.000
69	هيئة مشروعات الشراكة بين القطاعين العام الخاص				0.000		0.000
70	الهيئة العامة للشباب				0.000		0.000
	الجملة	2,000,000.000	23,136.000	15,313.000	38,449.000	1.9%	1,961,551.000

جدول رقم (6)
الإيرادات المحصلة على مستوى الهيئات ذات الميزانيات الملحقة
الباب الخامس - إيرادات أخرى

السنة المالية 2021/2020

ملحقة

الفرق	نسبة التحصيل الى تقديرات الميزانية	المحصل الفعلي			تقديرات الميزانية	الباب الخامس - إيرادات أخرى	الرقم
		جملة المحصل الفعلي	الشهر الحالي	الفترة السابقة			
154,000.000	0.0%	0.000			154,000.000	مجلس الأمة	51
41,726,449.185	10.1%	4,700,550.815	518,001.491	4,182,549.324	46,427,000.000	بلدية الكويت	52
9,200,808.907	9.6%	979,191.093	288,631.922	690,559.171	10,180,000.000	جامعة الكويت	53
12,686,001.201	29.2%	5,228,998.799	1,860,371.072	3,368,627.727	17,915,000.000	الهيئة العامة للمعلومات المدنية	54
1,638,799.854	24.2%	523,200.146	321,186.326	202,013.820	2,162,000.000	الإدارة العامة للإطفاء	55
46,050.333	6.0%	2,949.667	138.800	2,810.867	49,000.000	الهيئة العامة للإستثمار	56
5,778,386.846	0.5%	31,613.154	(6,078.638)	37,691.792	5,810,000.000	الهيئة العامة للتعليم التطبيقي والتدريب	57
169,379.113	3.1%	5,370.887	5,062.291	308.596	174,750.000	الهيئة العامة لشؤون القصر	58
6,370,985.232	5.8%	393,014.768	73,004.038	320,010.730	6,764,000.000	الهيئة العامة لشؤون الزراعة والثروة السمكية	59
2,811,097.384	6.3%	188,902.616	62,421.410	126,481.206	3,000,000.000	الهيئة العامة للرياضة	61
6,252.861	98.7%	470,747.139	47,139.000	423,608.139	477,000.000	الهيئة العامة للبيئة	62
634,886.816	7.2%	49,113.184	48.000	49,065.184	684,000.000	الهيئة العامة لشؤون ذوي الإعاقة	63
15,691.534	7.7%	1,308.466	220.000	1,088.466	17,000.000	الهيئة العامة للعناية بطباعة القرآن الكريم	64
25,197.500	6.7%	1,802.500	1,792.500	10.000	27,000.000	الهيئة العامة لمكافحة الفساد	65
55,735,247.151	24.0%	17,619,752.849	6,228,145.659	11,391,607.190	73,355,000.000	الهيئة العامة للقوى العاملة	66
1,709,636.430	13.9%	276,363.570	119,363.660	156,999.910	1,986,000.000	هيئة الغذاء والتغذية	67
53,178.578	11.4%	6,821.422	801.587	6,019.835	60,000.000	هيئة تشجيع الإستثمار المباشر	68
183,736.000	8.1%	16,264.000	0.000	16,264.000	200,000.000	هيئة مشروعات الشراكة بين القطاعين العام الخاص	69
353,129.000	5.1%	18,871.000	720.000	18,151.000	372,000.000	الهيئة العامة للشباب	70
3,000.000	0.0%	0.000			3,000.000	الديوان الوطني لحقوق الانسان	72
139,301,913.925	18.0%	30,514,836.075	9,520,969.118	20,993,866.957	169,816,750.000	الجملة	

جدول رقم (7)

الإيرادات المحصلة على مستوى الهيئات ذات الميزانيات الملحقة
الباب السادس - إيرادات التخلص من أصول، وإيرادات غير تشغيلية أخرى

السنة المالية 2021/2020

ملحقة

الرقم	الباب السادس - إيرادات التخلص من أصول، وإيرادات غير تشغيلية أخرى	تقديرات الميزانية	المحصل الفعلي			الفرق
			الفترة السابقة	الشهر الحالي	جملة المحصل الفعلي	
51	مجلس الأمة	2,000.000			0.000	2,000.000
52	بلدية الكويت				0.000	0.000
53	جامعة الكويت	3,000.000	26.975		26.975	2,973.025
54	الهيئة العامة للمعلومات المدنية				0.000	0.000
55	الإدارة العامة للإطفاء				0.000	0.000
56	الهيئة العامة للإستثمار	51,000.000	11.476		11.476	50,988.524
57	الهيئة العامة للتعليم التطبيقي والتدريب				0.000	0.000
58	الهيئة العامة لشؤون القصر	250.000			0.000	250.000
59	الهيئة العامة لشؤون الزراعة والثروة السمكية	5,000.000			0.000	5,000.000
61	الهيئة العامة للرياضة				0.000	0.000
62	الهيئة العامة للبيئة				0.000	0.000
63	الهيئة العامة لشؤون ذوي الإعاقة				0.000	0.000
64	الهيئة العامة للعناية بطباعة القران الكريم				0.000	0.000
65	الهيئة العامة لمكافحة الفساد				0.000	0.000
66	الهيئة العامة للقوى العاملة				0.000	0.000
67	هيئة الغذاء والتغذية				0.000	0.000
68	هيئة تشجيع الاستثمار المباشر				0.000	0.000
69	هيئة مشروعات الشراكة بين القطاعين العام الخاص				0.000	0.000
70	الهيئة العامة للشباب				0.000	0.000
	الجملة	61,250.000	38.451	0.000	38.451	61,211.549

جدول رقم (8)
الايادات المحصلة (على مستوى الوظائف)
(أ)

السنة المالية 2021/2020

ملحقة

نسبة المحصل إلى المقدر	الفرق	الجملة	الشهر الحالي	الفترة السابقة	المقدر	مسمى القسم والمجموعة الوظيفية	رمز القسم الوظيفي	رمز المجموعة الوظيفية
						<u>الخدمات العمومية العامة</u>	701	
%9.7	44,019,415.120	4,750,584.880	536,047.378	4,214,537.502	48,770,000.000	الأجهزة التنفيذية والتشريعية، والشئون المالية وشئون المالية العامة والشئون الخارجية		7011
%29.2	12,686,001.201	5,228,998.799	1,860,371.072	3,368,627.727	17,915,000.000	خدمات عامة		7013
%8.1	183,736.000	16,264.000		16,264.000	200,000.000	البحوث والتطوير في مجال الخدمات العمومية العامة		7015
%14.9	56,889,152.321	9,995,847.679	2,396,418.450	7,599,429.229	66,885,000.000	جملة الوظيفة		
						<u>النظام العام وشئون السلامة العامة</u>	703	
%24.2	1,638,799.854	523,200.146	321,186.326	202,013.820	2,162,000.000	خدمات الحماية ضد الحريق		7032
%24.2	1,638,799.854	523,200.146	321,186.326	202,013.820	2,162,000.000	جملة الوظيفة		
						<u>الشئون الاقتصادية</u>	704	
%23.8	57,444,883.581	17,896,116.419	6,347,509.319	11,548,607.100	75,341,000.000	الشئون الاقتصادية والتجارية وشئون العمالة العامة		7041
%5.8	6,375,985.232	393,014.768	73,004.038	320,010.730	6,769,000.000	الزراعة والحراة والصيد البحري والبري		7042
%22.3	63,820,868.813	18,289,131.187	6,420,513.357	11,868,617.830	82,110,000.000	جملة الوظيفة		

جدول رقم (8)
الايادات المحصلة (على مستوى الوظائف)
(ب)

السنة المالية 2021/2020

ملحقة

نسبة المحصل إلى المقدر	الفرق	الجملة	الشهر الحالي	الفترة السابقة	المقدر	مسمى القسم والمجموعة الوظيفية	رمز القسم الوظيفي	رمز المجموعة الوظيفية
%98.7	6,252.861	470,747.139	47,139.000	423,608.139	477,000.000	<u>حماية البيئة</u> حماية البيئة غير المصنفة في مكان آخر	705	7056
%98.7	6,252.861	470,747.139	47,139.000	423,608.139	477,000.000	جملة الوظيفة		
%6.2	3,164,226.384	207,773.616	63,141.410	144,632.206	3,372,000.000	<u>الدين والثقافة والترفيه</u> الخدمات الترفيهية والرياضية	708	7081
%7.7	15,691.534	1,308.466	220.000	1,088.466	17,000.000	الخدمات الدينية والخدمات المجتمعية الأخرى		7084
%6.2	3,179,917.918	209,082.082	63,361.410	145,720.672	3,389,000.000	جملة الوظيفة		
%9.6	9,203,781.932	979,218.068	288,631.922	690,586.146	10,183,000.000	<u>التعليم</u> التعليم العالي	709	7094
	0.000	0.000				البحوث والتطوير في مجال التعليم		7097
%0.5	5,778,386.846	31,613.154	(6,078.638)	37,691.792	5,810,000.000	شئون التعليم غير المصنفة في مكان آخر		7098
%6.3	14,982,168.778	1,010,831.222	282,553.284	728,277.938	15,993,000.000	جملة الوظيفة		
%7.2	634,886.816	49,113.184	48.000	49,065.184	684,000.000	<u>الحماية الإجتماعية</u> المرض والعجز	710	7101
%3.1	169,629.113	5,370.887	5,062.291	308.596	175,000.000	الورثة		7103
	0.000	0.000				البطالة		7105
%0.0	3,000.000	0.000			3,000.000	الحماية الإجتماعية غير المصنفة في مكان آخر		7109
%6.3	807,515.929	54,484.071	5,110.291	49,373.780	862,000.000	جملة الوظيفة		
%17.8	141,324,676.474	30,553,323.526	9,536,282.118	21,017,041.408	171,878,000.000	جملة الايرادات		

جدول رقم (9)
المصروفات الجارية والرأسمالية على مستوى أبواب الميزانية للهيئات ذات الميزانيات الملحقة
الإجمالي

السنة المالية 2021/2020

ملحقة

الفرق	نسبة الصرف الى الاعتماد بعد التعديل	المصروف الفعلي			الاعتماد بعد التعديل	التعديل	الاعتماد	جملة أبواب المصروفات الجارية والرأسمالية للجهات الحكومية	الرقم
		جملة المصروف الفعلي	الشهر الحالي	الفترة السابقة					
51,957,000.000	%0.0	0.000			51,957,000.000	(2,000,000.000)	53,957,000.000	مجلس الأمة	51
161,624,881.922	%5.9	10,126,118.078	2,303,767.596	7,822,350.482	171,751,000.000		171,751,000.000	بلدية الكويت	52
349,462,367.720	%27.4	132,103,632.280	42,823,853.362	89,279,778.918	481,566,000.000		481,566,000.000	جامعة الكويت	53
25,764,468.473	%37.2	15,261,531.527	10,472,809.044	4,788,722.483	41,026,000.000		41,026,000.000	الهيئة العامة للمعلومات المدنية	54
90,086,168.996	%35.0	48,612,831.004	27,518,067.941	21,094,763.063	138,699,000.000		138,699,000.000	الإدارة العامة للإطفاء	55
35,708,571.025	%17.2	7,430,428.975	1,384,299.301	6,046,129.674	43,139,000.000		43,139,000.000	الهيئة العامة للاستثمار	56
263,420,707.247	%14.1	43,243,292.753	10,374,155.135	32,869,137.618	306,664,000.000		306,664,000.000	الهيئة العامة للتعليم التطبيقي والتدريب	57
16,010,473.160	%29.6	6,733,526.840	6,338,900.201	394,626.639	22,744,000.000		22,744,000.000	الهيئة العامة لشؤون القصر	58
77,236,169.954	%18.0	16,912,830.046	4,957,394.731	11,955,435.315	94,149,000.000		94,149,000.000	الهيئة العامة لشؤون الزراعة والثروة السمكية	59
54,544,122.010	%23.0	16,257,877.990	4,327,742.577	11,930,135.413	70,802,000.000		70,802,000.000	الهيئة العامة للرياضة	61
19,271,887.527	%21.5	5,263,112.473	330,381.831	4,932,730.642	24,535,000.000		24,535,000.000	الهيئة العامة للبيئة	62
140,935,285.426	%27.6	53,849,714.574	10,003,623.621	43,846,090.953	194,785,000.000		194,785,000.000	الهيئة العامة لشؤون ذوي الإعاقة	63
2,216,642.186	%14.6	378,357.814	14,593.910	363,763.904	2,595,000.000		2,595,000.000	الهيئة العامة للعناية بطباعة القران الكريم	64
7,336,231.952	%24.1	2,329,768.048	56,052.804	2,273,715.244	9,666,000.000		9,666,000.000	الهيئة العامة لمكافحة الفساد	65
620,309,636.332	%31.2	281,512,363.668	48,845,708.766	232,666,654.902	901,822,000.000		901,822,000.000	الهيئة العامة للقوى العاملة	66
24,426,342.946	%1.5	376,657.054	82,273.944	294,383.110	24,803,000.000		24,803,000.000	هيئة الغذاء والتغذية	67
6,252,310.905	%27.9	2,414,689.095	393,409.483	2,021,279.612	8,667,000.000		8,667,000.000	هيئة تشجيع الاستثمار المباشر	68
2,333,483.838	%29.7	987,516.162	141,054.841	846,461.321	3,321,000.000		3,321,000.000	هيئة مشروعات الشراكة بين القطاعين العام الخاص	69
9,769,168.564	%16.6	1,949,831.436	1,169,309.240	780,522.196	11,719,000.000		11,719,000.000	الهيئة العامة للشباب	70
2,437,000.000	%0.0	0.000			2,437,000.000		2,437,000.000	الديوان الوطني لحقوق الانسان	72
1,961,102,920.183	%24.8	645,744,079.817	171,537,398.328	474,206,681.489	2,606,847,000.000	(2,000,000.000)	2,608,847,000.000	الجملة	

جدول رقم (10)
المصروفات الجارية على مستوى أبواب الميزانية للهيئات ذات الميزانيات الملحقة
الباب الأول - تعويضات العاملين

السنة المالية 2021/2020

ملحقة

الفرق	نسبة الصرف الى الاعتماد بعد التعديل	المصروف الفعلي			الاعتماد بعد التعديل	التعديل	الاعتماد	الباب الأول - تعويضات العاملين	الرقم
		جملة المصروف الفعلي	الشهر الحالي	الفترة السابقة					
40,444,000.000	%0.0	0.000			40,444,000.000	(400,000.000)	40,844,000.000	مجلس الأمة	51
118,140,903.215	%3.7	4,532,096.785	959,591.393	3,572,505.392	122,673,000.000		122,673,000.000	بلدية الكويت	52
112,255,986.250	%38.6	70,652,013.750	28,088,584.162	42,563,429.588	182,908,000.000		182,908,000.000	جامعة الكويت	53
13,810,168.178	%46.7	12,078,831.822	8,055,804.289	4,023,027.533	25,889,000.000		25,889,000.000	الهيئة العامة للمعلومات المدنية	54
65,516,772.388	%41.2	45,927,227.612	26,913,755.305	19,013,472.307	111,444,000.000		111,444,000.000	الإدارة العامة للإطفاء	55
18,658,093.354	%23.7	5,779,906.646	1,170,371.410	4,609,535.236	24,438,000.000		24,438,000.000	الهيئة العامة للإستثمار	56
164,575,608.498	%0.4	622,391.502	325,366.743	297,024.759	165,198,000.000		165,198,000.000	الهيئة العامة للتعليم التطبيقي والتدريب	57
12,402,389.678	%34.1	6,419,610.322	6,265,177.510	154,432.812	18,822,000.000		18,822,000.000	الهيئة العامة لشؤون القصر	58
32,456,259.803	%24.6	10,612,740.197	3,525,642.265	7,087,097.932	43,069,000.000		43,069,000.000	الهيئة العامة لشؤون الزراعة والثروة السمكية	59
9,436,612.025	%35.4	5,176,387.975	2,930,405.386	2,245,982.589	14,613,000.000		14,613,000.000	الهيئة العامة للرياضة	61
14,403,935.142	%25.8	5,005,064.858	285,415.411	4,719,649.447	19,409,000.000		19,409,000.000	الهيئة العامة للبيئة	62
37,879,580.776	%3.2	1,236,419.224	234,624.493	1,001,794.731	39,116,000.000		39,116,000.000	الهيئة العامة لشؤون ذوي الإعاقة	63
1,304,973.484	%21.6	359,026.516	11,710.000	347,316.516	1,664,000.000		1,664,000.000	الهيئة العامة للعناية بطباعة القران الكريم	64
6,175,243.771	%26.8	2,256,756.229	32,222.415	2,224,533.814	8,432,000.000		8,432,000.000	الهيئة العامة لمكافحة الفساد	65
51,693,854.139	%0.3	130,145.861	62,299.318	67,846.543	51,824,000.000		51,824,000.000	الهيئة العامة للقوى العاملة	66
21,852,683.016	%0.6	128,316.984	29,112.634	99,204.350	21,981,000.000		21,981,000.000	هيئة الغذاء والتغذية	67
4,145,205.470	%34.4	2,173,794.530	375,205.806	1,798,588.724	6,319,000.000		6,319,000.000	هيئة تشجيع الإستثمار المباشر	68
1,691,415.023	%34.8	904,584.977	140,753.930	763,831.047	2,596,000.000		2,596,000.000	هيئة مشروعات الشراكة بين القطاعين العام الخاص	69
6,217,469.876	%22.1	1,765,530.124	1,161,614.607	603,915.517	7,983,000.000		7,983,000.000	الهيئة العامة للشباب	70
1,859,000.000	%0.0	0.000			1,859,000.000		1,859,000.000	الديوان الوطني لحقوق الانسان	72
734,920,154.086	%19.3	175,760,845.914	80,567,657.077	95,193,188.837	910,681,000.000	(400,000.000)	911,081,000.000	الجملة	

جدول رقم (11)
المصروفات الجارية على مستوى أبواب الميزانية للهيئات ذات الميزانيات الملحقه
الباب الثاني - السلع والخدمات

السنة المالية 2021/2020

ملحقه

الفرق	نسبة الصرف الى الاعتماد بعد التعديل	المصروف الفعلي			الاعتماد بعد التعديل	التعديل	الاعتماد	الباب الثاني - السلع والخدمات	الرقم
		جملة المصروف الفعلي	الشهر الحالي	الفترة السابقة					
8,412,000.000	0.0%	0.000			8,412,000.000	(662,000.000)	9,074,000.000	مجلس الأمة	51
31,617,466.210	14.3%	5,274,533.790	1,273,570.401	4,000,963.389	36,892,000.000		36,892,000.000	بلدية الكويت	52
24,193,214.838	15.9%	4,566,785.162	2,040,472.180	2,526,312.982	28,760,000.000		28,760,000.000	جامعة الكويت	53
11,280,356.120	21.9%	3,156,643.880	2,409,367.830	747,276.050	14,437,000.000		14,437,000.000	الهيئة العامة للمعلومات المدنية	54
7,288,095.813	16.2%	1,403,904.187	376,232.402	1,027,671.785	8,692,000.000		8,692,000.000	الإدارة العامة للإطفاء	55
9,351,747.722	12.5%	1,337,252.278	118,275.571	1,218,976.707	10,689,000.000		10,689,000.000	الهيئة العامة للإستثمار	56
10,714,913.058	3.5%	394,086.942	142,120.792	251,966.150	11,109,000.000		11,109,000.000	الهيئة العامة للتعليم التطبيقي والتدريب	57
1,610,368.682	13.4%	248,631.318	64,108.991	184,522.327	1,859,000.000		1,859,000.000	الهيئة العامة لشؤون القصر	58
7,034,642.582	13.9%	1,131,357.418	224,456.223	906,901.195	8,166,000.000		8,166,000.000	الهيئة العامة لشؤون الزراعة والثروة السمكية	59
3,597,574.783	1.6%	58,425.217	29,670.380	28,754.837	3,656,000.000		3,656,000.000	الهيئة العامة للرياضة	61
4,095,816.885	5.7%	248,183.115	40,999.920	207,183.195	4,344,000.000		4,344,000.000	الهيئة العامة للبيئة	62
6,971,735.808	9.2%	708,264.192	399,316.322	308,947.870	7,680,000.000		7,680,000.000	الهيئة العامة لشؤون ذوي الإعاقة	63
730,006.702	2.5%	18,993.298	2,883.910	16,109.388	749,000.000		749,000.000	الهيئة العامة للعناية بطباعة القران الكريم	64
1,069,370.181	5.6%	63,629.819	19,470.389	44,159.430	1,133,000.000		1,133,000.000	الهيئة العامة لمكافحة الفساد	65
3,260,554.418	6.7%	235,445.582	55,600.402	179,845.180	3,496,000.000		3,496,000.000	الهيئة العامة للقوى العاملة	66
1,429,246.230	14.0%	231,753.770	51,016.310	180,737.460	1,661,000.000		1,661,000.000	هيئة الغذاء والتغذية	67
1,861,105.435	11.5%	240,894.565	18,203.677	222,690.888	2,102,000.000		2,102,000.000	هيئة تشجيع الاستثمار المباشر	68
600,904.113	11.8%	80,095.887	295.097	79,800.790	681,000.000		681,000.000	هيئة مشروعات الشراكة بين القطاعين العام الخاص	69
1,728,812.388	9.2%	174,187.612	6,750.733	167,436.879	1,903,000.000		1,903,000.000	الهيئة العامة للشباب	70
462,000.000	0.0%	0.000			462,000.000		462,000.000	الديوان الوطني لحقوق الانسان	72
137,309,931.968	12.5%	19,573,068.032	7,272,811.530	12,300,256.502	156,883,000.000	(662,000.000)	157,545,000.000	الجملة	

جدول رقم (12)
المصروفات الجارية على مستوى أبواب الميزانية للهيئات ذات الميزانيات الملحقة
الباب الخامس - الإعانات

السنة المالية 2021/2020

ملحقة

الرقم	الباب الخامس - الإعانات	الاعتماد	التعديل	الاعتماد بعد التعديل	المصروف الفعلي			نسبة الصرف الى الاعتماد بعد التعديل	الفرق
					الفترة السابقة	الشهر الحالي	جملة المصروف الفعلي		
51	مجلس الأمة			0.000			0.000		0.000
52	بلدية الكويت			0.000			0.000		0.000
53	جامعة الكويت			0.000			0.000		0.000
54	الهيئة العامة للمعلومات المدنية			0.000			0.000		0.000
55	الإدارة العامة للإطفاء			0.000			0.000		0.000
56	الهيئة العامة للاستثمار			0.000			0.000		0.000
57	الهيئة العامة للتعليم التطبيقي والتدريب			0.000			0.000		0.000
58	الهيئة العامة لشؤون القصر			0.000			0.000		0.000
59	الهيئة العامة لشؤون الزراعة والثروة السمكية	25,400,000.000		25,400,000.000	2,562,931.420	871,378.440	3,434,309.860	%13.5	21,965,690.140
61	الهيئة العامة للرياضة			0.000			0.000		0.000
62	الهيئة العامة للبيئة			0.000			0.000		0.000
63	الهيئة العامة لشؤون ذوي الإعاقة			0.000			0.000		0.000
64	الهيئة العامة للعناية بطباعة القرآن الكريم			0.000			0.000		0.000
65	الهيئة العامة لمكافحة الفساد			0.000			0.000		0.000
66	الهيئة العامة للقوى العاملة			0.000			0.000		0.000
67	هيئة الغذاء والتغذية			0.000			0.000		0.000
68	هيئة تشجيع الاستثمار المباشر			0.000			0.000		0.000
69	هيئة مشروعات الشراكة بين القطاعين العام الخاص			0.000			0.000		0.000
70	الهيئة العامة للشباب			0.000			0.000		0.000
	الجملة	25,400,000.000	0.000	25,400,000.000	2,562,931.420	871,378.440	3,434,309.860	%13.5	21,965,690.140

المصروفات الجارية على مستوى أبواب الميزانية للهيئات ذات الميزانيات الملحقة
الباب السادس - المنح

السنة المالية ٢٠٢٠/٢٠٢١

ملحقة

الرقم	الباب السادس - المنح	الاعتماد	التعديل	الاعتماد بعد التعديل	المصروف الفعلي			نسبة الصرف الى الاعتماد بعد التعديل	الفرق
					جملة المصروف الفعلي	الشهر الحالي	الفترة السابقة		
51	مجلس الأمة			0.000			0.000		0.000
52	بلدية الكويت			0.000			0.000		0.000
53	جامعة الكويت			0.000			0.000		0.000
54	الهيئة العامة للمعلومات المدنية			0.000			0.000		0.000
55	الإدارة العامة للإطفاء			0.000			0.000		0.000
56	الهيئة العامة للإستثمار	2,000,000.000		2,000,000.000			0.000	%0.0	2,000,000.000
57	الهيئة العامة للتعليم التطبيقي والتدريب			0.000			0.000		0.000
58	الهيئة العامة لشؤون القصر			0.000			0.000		0.000
59	الهيئة العامة لشؤون الزراعة والثروة السمكية			0.000			0.000		0.000
61	الهيئة العامة للرياضة			0.000			0.000		0.000
62	الهيئة العامة للبيئة			0.000			0.000		0.000
63	الهيئة العامة لشؤون ذوي الإعاقة			0.000			0.000		0.000
64	الهيئة العامة للعناية بطباعة القران الكريم			0.000			0.000		0.000
65	الهيئة العامة لمكافحة الفساد			0.000			0.000		0.000
66	الهيئة العامة للقوى العاملة			0.000			0.000		0.000
67	هيئة الغذاء والتغذية			0.000			0.000		0.000
68	هيئة تشجيع الاستثمار المباشر			0.000			0.000		0.000
69	هيئة مشروعات الشراكة بين القطاعين العام الخاص			0.000			0.000		0.000
70	الهيئة العامة للشباب			0.000			0.000		0.000
	الجملة	2,000,000.000	0.000	2,000,000.000	0.000	0.000	0.000	%0.0	2,000,000.000

جدول رقم (14)
المصروفات الجارية على مستوى أبواب الميزانية للهيئات ذات الميزانيات الملحقة
الباب السابع - المنافع الاجتماعية

السنة المالية 2021/2020

ملحقة

الرقم	الباب السابع - المنافع الاجتماعية	الاعتماد	التعديل	الاعتماد بعد التعديل	المصروف الفعلي			نسبة الصرف الى الاعتماد بعد التعديل	الفرق
					الفترة السابقة	الشهر الحالي	جملة المصروف الفعلي		
51	مجلس الأمة								
52	بلدية الكويت								
53	جامعة الكويت								
54	الهيئة العامة للمعلومات المدنية								
55	الإدارة العامة للإطفاء								
56	الهيئة العامة للإستثمار	101,000.000		101,000.000	933.804	933.804	100,066.196	%0.9	30,102,794.525
57	الهيئة العامة للتعليم التطبيقي والتدريب	97,231,000.000		97,231,000.000	9,765,374.600	31,515,100.000	55,950,525.400	%42.5	
58	الهيئة العامة لشؤون القصر	1,100,000.000		1,100,000.000	53,311.500	53,311.500	1,046,688.500	%4.8	
59	الهيئة العامة لشؤون الزراعة والثروة السمكية	140,000.000		140,000.000	0.000	0.000	140,000.000	%0.0	
61	الهيئة العامة للرياضة								
62	الهيئة العامة للبيئة								
63	الهيئة العامة لشؤون ذوي الإعاقة	142,500,000.000		142,500,000.000	8,448,701.540	42,527,884.000	91,523,414.460	%35.8	
64	الهيئة العامة للعناية بطباعة القران الكريم								
65	الهيئة العامة لمكافحة الفساد								
66	الهيئة العامة للقوى العاملة	604,300,000.000		604,300,000.000	48,296,845.058	232,382,249.492	323,620,905.450	%46.4	
67	هيئة الغذاء والتغذية								
68	هيئة تشجيع الاستثمار المباشر								
69	هيئة مشروعات الشراكة بين القطاعين العام الخاص								
70	الهيئة العامة للشباب								
	الجملة	913,206,000.000	0.000	913,206,000.000	72,775,096.673	337,946,508.796	502,484,394.531	%45.0	

جدول رقم (15)

المصروفات الجارية على مستوى أبواب الميزانية للهيئات ذات الميزانيات الملحقة
الباب الثامن - مصروفات وتحويلات أخرى

السنة المالية 2021/2020

ملحقة

الفرق	نسبة الصرف الى الاعتماد بعد التعديل	المصروف الفعلي			الاعتماد بعد التعديل	التعديل	الاعتماد	الباب الثامن - مصروفات وتحويلات أخرى	الرقم
		جملة المصروف الفعلي	الشهر الحالي	الفترة السابقة					
492,000.000	%0.0	0.000			492,000.000	(82,000.000)	574,000.000	مجلس الأمة	51
485,921.668	%17.4	102,078.332	38,782.500	63,295.832	588,000.000		588,000.000	بلدية الكويت	52
16,973,528.845	%16.2	3,278,471.155	954,795.779	2,323,675.376	20,252,000.000		20,252,000.000	جامعة الكويت	53
11,813.075	%1.6	186.925	186.925		12,000.000		12,000.000	الهيئة العامة للمعلومات المدنية	54
340,750.385	%5.6	20,249.615	14,157.530	6,092.085	361,000.000		361,000.000	الإدارة العامة للإطفاء	55
1,723,899.841	%15.2	308,100.159	94,669.820	213,430.339	2,032,000.000		2,032,000.000	الهيئة العامة للاستثمار	56
11,815,773.291	%6.9	877,226.709	72,180.000	805,046.709	12,693,000.000		12,693,000.000	الهيئة العامة للتعليم التطبيقي والتدريب	57
66,640.000	%3.4	2,360.000		2,360.000	69,000.000		69,000.000	الهيئة العامة لشؤون القصر	58
144,713.750	%7.2	11,286.250	9,910.000	1,376.250	156,000.000		156,000.000	الهيئة العامة لشؤون الزراعة والثروة السمكية	59
40,907,155.202	%21.2	11,022,844.798	1,367,446.811	9,655,397.987	51,930,000.000		51,930,000.000	الهيئة العامة للرياضة	61
74,000.000	%0.0	0.000			74,000.000		74,000.000	الهيئة العامة للبيئة	62
2,811,518.734	%24.7	924,481.266	920,981.266	3,500.000	3,736,000.000		3,736,000.000	الهيئة العامة لشؤون ذوي الإعاقة	63
7,000.000	%0.0	0.000			7,000.000		7,000.000	الهيئة العامة للعناية بطباعة القران الكريم	64
26,000.000	%0.0	0.000			26,000.000		26,000.000	الهيئة العامة لمكافحة الفساد	65
239,771,000.000	%0.1	126,000.000	123,500.000	2,500.000	239,897,000.000		239,897,000.000	الهيئة العامة للقوى العاملة	66
25,100.000	%13.4	3,900.000	1,200.000	2,700.000	29,000.000		29,000.000	هيئة الغذاء والتغذية	67
150,000.000	%0.0	0.000			150,000.000		150,000.000	هيئة تشجيع الاستثمار المباشر	68
5,990.702	%0.2	9.298	5.814	3.484	6,000.000		6,000.000	هيئة مشروعات الشراكة بين القطاعين العام الخاص	69
550,000.000	%0.0	0.000			550,000.000		550,000.000	الهيئة العامة للشباب	70
18,000.000	%0.0	0.000			18,000.000		18,000.000	الديوان الوطني لحقوق الانسان	72
316,400,805.493	%5.0	16,677,194.507	3,597,816.445	13,079,378.062	333,078,000.000	(82,000.000)	333,160,000.000	الجملة	

جدول رقم (16)
المصروفات الرأس مالية على مستوى أبواب الميزانية للهيئات ذات الميزانيات الملحقة
باب شراء الأصول غير المتداولة

السنة المالية 2021/2020

ملحقة

الرقم	باب شراء الأصول غير المتداولة	الاعتماد	التعديل	الاعتماد بعد التعديل	المصروف الفعلي			الفرق
					الفترة السابقة	الشهر الحالي	جملة المصروف الفعلي	
51	مجلس الأمة	3,465,000.000	(856,000.000)	2,609,000.000		0.000		2,609,000.000
52	بلدية الكويت	11,598,000.000		11,598,000.000	185,585.869	217,409.171	31,823.302	11,380,590.829
53	جامعة الكويت	181,812,000.000		181,812,000.000	10,399,330.972	15,875,156.738	5,475,825.766	165,936,843.262
54	الهيئة العامة للمعلومات المدنية	688,000.000		688,000.000	18,418.900	25,868.900	7,450.000	662,131.100
55	الإدارة العامة للإطفاء	18,202,000.000		18,202,000.000	1,047,526.886	1,261,449.590	213,922.704	16,940,550.410
56	الهيئة العامة للاستثمار	3,879,000.000		3,879,000.000	3,253.588	4,236.088	982.500	3,874,763.912
57	الهيئة العامة للتعليم التطبيقي والتدريب	20,433,000.000		20,433,000.000	69,113.000	69,113.000	69,113.000	20,363,887.000
58	الهيئة العامة لشؤون القصر	894,000.000		894,000.000	9,613.700	9,613.700	9,613.700	884,386.300
59	الهيئة العامة لشؤون الزراعة والثروة السمكية	17,218,000.000		17,218,000.000	1,397,128.518	1,723,136.321	326,007.803	15,494,863.679
61	الهيئة العامة للرياضة	603,000.000		603,000.000	220.000	220.000	220.000	602,780.000
62	الهيئة العامة للبيئة	708,000.000		708,000.000	5,898.000	9,864.500	3,966.500	698,135.500
63	الهيئة العامة لشؤون ذوي الإعاقة	1,753,000.000		1,753,000.000	3,964.352	3,964.352	3,964.352	1,749,035.648
64	الهيئة العامة للعاية بطباعة القرآن الكريم	175,000.000		175,000.000	338.000	338.000	338.000	174,662.000
65	الهيئة العامة لمكافحة الفساد	75,000.000		75,000.000	5,022.000	9,382.000	4,360.000	65,618.000
66	الهيئة العامة للقوى العاملة	2,305,000.000		2,305,000.000	34,213.687	341,677.675	307,463.988	1,963,322.325
67	هيئة الغذاء والتغذية	1,132,000.000		1,132,000.000	11,741.300	12,686.300	945.000	1,119,313.700
68	هيئة تشجيع الاستثمار المباشر	96,000.000		96,000.000	0.000	0.000	0.000	96,000.000
69	هيئة مشروعات الشراكة بين القطاعين العام الخاص	38,000.000		38,000.000	2,826.000	2,826.000	2,826.000	35,174.000
70	الهيئة العامة للشباب	1,283,000.000		1,283,000.000	9,169.800	10,113.700	943.900	1,272,886.300
72	الديوان الوطني لحقوق الانسان	98,000.000		98,000.000	0.000	0.000	0.000	98,000.000
	الجملة	266,455,000.000	(856,000.000)	265,599,000.000	13,124,417.872	19,577,056.035	6,452,638.163	246,021,943.965

جدول رقم (17)
تحليل المصروفات للهيئات ذات الميزانيات الملحقة على مستوى الوظائف
إجمالي المصروفات (أ)

السنة المالية 2021/2020

ملحقة

نسبة الصرف الى الاعتماد بعد التعديل	الفرق	المصروف الفعلي	الاعتماد بعد التعديل	التعديل	الاعتماد	مسمى القسم والمجموعة الوظيفية	رمز القسم الوظيفي	رمز المجموعة الوظيفية
	0.000		0.000	(1,000.000)	1,000.000	افتراضي	0	
	0.000	0.000	0.000	-1,000.000	1,000.000	جملة الوظيفة		
8.5%	163,383,749.153	15,164,850.847	178,548,600.000	(1,850,000.000)	180,398,600.000	الخدمات العمومية العامة	701	
						الأجهزة التنفيذية والتشريعية، والشئون المالية وشئون المالية العامة والشئون الخارجية		7011
37.2%	25,764,468.473	15,261,531.527	41,026,000.000		41,026,000.000	خدمات عامة		7013
29.7%	2,333,483.838	987,516.162	3,321,000.000		3,321,000.000	البحوث والتطوير في مجال الخدمات العمومية العامة		7015
14.1%	191,481,701.464	31,413,898.536	222,895,600.000	(1,850,000.000)	224,745,600.000	جملة الوظيفة		
						النظام العام وشئون السلامة العامة	703	
35.1%	89,904,681.611	48,594,318.389	138,499,000.000		138,499,000.000	خدمات الحماية ضد الحريق		7032
35.1%	89,904,681.611	48,594,318.389	138,499,000.000	0.000	138,499,000.000	جملة الوظيفة		
						الشئون الاقتصادية	704	
0.4%	323,090,073.828	1,209,926.172	324,300,000.000		324,300,000.000	الشئون الاقتصادية والتجارية وشئون العمالة العامة		7041
18.0%	77,236,169.954	16,912,830.046	94,149,000.000		94,149,000.000	الزراعة والحراجة والصيد البحري والبري		7042
3.5%	37,184,974.067	1,330,975.933	38,515,950.000	(150,000.000)	38,665,950.000	التعدين والصناعة التحويلية والتشييد		7044
0.0%	1,710,000.000		1,710,000.000		1,710,000.000	النقل		7045
4.2%	439,221,217.849	19,453,732.151	458,674,950.000	(150,000.000)	458,824,950.000	جملة الوظيفة		
						حماية البيئة	705	
9.0%	57,351,647.255	5,658,802.745	63,010,450.000		63,010,450.000	تصريف النفايات		7051
21.5%	19,271,887.527	5,263,112.473	24,535,000.000		24,535,000.000	حماية البيئة غير المصنفة في مكان آخر		7056
12.5%	76,623,534.782	10,921,915.218	87,545,450.000	0.000	87,545,450.000	جملة الوظيفة		

جدول رقم (17)
تحليل المصروفات للهيئات ذات الميزانيات الملحقه على مستوى الوظائف
إجمالي المصروفات (ب)

السنة المالية 2021/2020

ملحقه

نسبة الصرف الى الاعتماد بعد التعديل	الفرق	المصروف الفعلي	الاعتماد بعد التعديل	التعديل	الاعتماد	مسمى القسم والمجموعة الوظيفية	رمز القسم الوظيفي	رمز المجموعة الوظيفية
0.0%	500,000.000		500,000.000		500,000.000	الإسكان ومرافق المجتمع تنمية المجتمع	706	7062
0.0%	500,000.000	0.000	500,000.000	0.000	500,000.000	جملة الوظيفة		
0.0%	25,000.000		25,000.000		25,000.000	الصحة شئون صحية غير مصنفة في مكان آخر	707	7076
0.0%	25,000.000	0.000	25,000.000	0.000	25,000.000	جملة الوظيفة		
22.1%	64,313,290.574	18,207,709.426	82,521,000.000	1,000.000	82,520,000.000	الدين والثقافة والترفيه الخدمات الترفيهية والرياضية	708	7081
	0.000		0.000		0.000	الخدمات الثقافية		7082
14.6%	2,216,642.186	378,357.814	2,595,000.000		2,595,000.000	الخدمات الدينية والخدمات المجتمعية الأخرى		7084
21.8%	66,529,932.760	18,586,067.240	85,116,000.000	1,000.000	85,115,000.000	جملة الوظيفة		
0.0%	11,419,000.000		11,419,000.000		11,419,000.000	التعليم التعليم ما بعد الثانوي بخلاف التعليم العالي	709	7093
26.6%	196,219,720.551	71,112,657.449	267,332,378.000	286,348.000	267,046,030.000	التعليم العالي		7094
17.9%	1,654,057.475	360,942.525	2,015,000.000		2,015,000.000	التعليم غير المحدد بمستوى		7095
13.2%	21,050,537.643	3,213,462.357	24,264,000.000		24,264,000.000	الخدمات المساعدة للتعليم		7096
16.5%	4,679,208.796	926,791.204	5,606,000.000		5,606,000.000	البحوث والتطوير في مجال التعليم		7097
20.9%	378,790,663.216	99,897,958.784	478,688,622.000	(286,348.000)	478,974,970.000	شئون التعليم غير المصنفة في مكان آخر		7098
22.2%	613,813,187.681	175,511,812.319	789,325,000.000	0.000	789,325,000.000	جملة الوظيفة		
27.6%	140,935,285.426	53,849,714.574	194,785,000.000		194,785,000.000	الحماية الإجتماعية المرض والعجز	710	7101
29.6%	16,010,473.160	6,733,526.840	22,744,000.000		22,744,000.000	الورثة		7103
46.4%	323,620,905.450	280,679,094.550	604,300,000.000		604,300,000.000	البطالة		7105
0.0%	2,437,000.000		2,437,000.000		2,437,000.000	الحماية الاجتماعية غير المصنفة في مكان آخر		7109
41.4%	483,003,664.036	341,262,335.964	824,266,000.000	0.000	824,266,000.000	جملة الوظيفة		
24.8%	1,961,102,920.183	645,744,079.817	2,606,847,000.000	(2,000,000.000)	2,608,847,000.000	إجمالي المصروفات		

جدول رقم (18)
حسابات الأصول
الأصول المتداولة والأصول غير المتداولة (أ)

السنة المالية 2021/2020

ملحقة

نسبة التغير	الفرق (زيادة / نقص)	رصيد 2020/9/30	رصيد 2020/4/01	أولا :- باب - الأصول المتداولة
				أ - مجموعة - الأصول المتداولة المالية المحلية
				فئة - نقدية في الصندوق
(86.8)%	(6,612.520)	1,005.095	7,617.615	- الصندوق
(86.8)%	(6,612.520)	1,005.095	7,617.615	جملة فئة نقدية في الصندوق
				فئة - حسابات البنك المركزي
(175.1)%	(129,873,711.439)	(55,689,875.907)	74,183,835.532	- بنك الكويت المركزي - رئيسي
(96.9)%	(18,390,197.000)	591,632.352	18,981,829.352	- بنك عام
(387.3)%	(993,052,088.950)	(736,642,855.319)	256,409,233.631	- جاري المالية - الوزارات والجهات الحكومية
(326.5)%	(1,141,315,997.389)	(791,741,098.874)	349,574,898.515	جملة فئة حسابات البنك المركزي
				فئة - حسابات في بنوك محلية أخرى
143.7%	34,897,619.777	59,181,987.070	24,284,367.293	- حسابات في بنوك محلية أخرى
143.7%	34,897,619.777	59,181,987.070	24,284,367.293	جملة فئة حسابات في بنوك محلية أخرى
				فئة - حسابات مدينة أخرى
2.1	126,447,107.861	186,234,305.189	59,787,197.328	- مصروفات تحت تسويتها على أنواع بنود مصروفات الميزانية
(16.2)%	(1,746,780.991)	9,032,828.115	10,779,609.106	- مبالغ تحت التسوية
169.3%	18,867,601.306	30,011,359.807	11,143,758.501	- مبالغ تحت التحصيل
69.8%	50,499.276	122,814.030	72,314.754	- عهد نقدية شخصية مؤقتة
50.9%	28,568.824	84,678.125	56,109.301	- عهد نقدية شخصية دائمة
480.6%	191,849,602.012	231,770,365.972	39,920,763.960	- دفعات نقدية داخلية
		0.000		- دفعات عن اعتمادات مستندية
275.5%	335,496,598.288	457,256,351.238	121,759,752.950	جملة فئة حسابات مدينة أخرى
(155.5)%	(770,928,391.844)	(275,301,755.471)	495,626,636.373	جملة المجموعة (أ)

جدول رقم (18)
حسابات الأصول
الأصول المتداولة والأصول غير المتداولة (ب)

السنة المالية 2021/2020

ملحقة

نسبة التغير	الفرق (زيادة / نقص)	رصيد 2020/9/30	رصيد 2020/4/01	أولا :- باب - الأصول المتداولة
53.8%	4,004,600.359	11,445,219.947	7,440,619.588	ب - مجموعة - الأصول المتداولة المالية الأجنبية فئة - حسابات في البنوك الأجنبية - دفعات واعتمادات نقدية بالخارج
53.8%	4,004,600.359	11,445,219.947	7,440,619.588	جملة فئة حسابات في البنوك الأجنبية
53.8%	4,004,600.359	11,445,219.947	7,440,619.588	جملة المجموعة (ب)
0.8%	4,004,600.359	(263,856,535.524)	503,067,255.961	إجمالي باب - الأصول المتداولة
				ثانيا :- باب - الأصول غير المتداولة
				أ - مجموعة - الأصول غير المتداولة المالية المحلية فئة - حسابات مدينة أخرى - مصروفات تحت تسويتها على أنواع بنود مصروفات الميزانية - مبالغ تحت التسوية - مبالغ تحت التحصيل
	0.000	0.000	0.000	جملة فئة حسابات مدينة أخرى
	0.000	0.000	0.000	جملة المجموعة (أ)
	0.000	0.000	0.000	إجمالي باب - الأصول غير المتداولة
0.8%	4,004,600.359	(263,856,535.524)	503,067,255.961	إجمالي الأصول

جدول رقم (19)
الأصول على مستوى الجهات ذات الميزانية الملحقه
(أ)

السنة المالية 2021/2020

ملحقه

الأصول المتداولة				نقدية في الصندوق	حسابات الأصول	الرقم
الأصول المتداولة المالية المحلية						
حسابات البنك المركزي						
بنوك محلية أخرى	جاري المالية - الوزارات والجهات الحكومية	بنك الكويت المركزي - عام	بنك الكويت المركزي - رئيسي	الصندوق		
	2,461,897.486				مجلس الأمة	51
	(49,000,000.000)		14,602,714.108	843.163	بلدية الكويت	52
15,498,783.232	(61,681,612.780)		16,436,081.359		جامعة الكويت	53
	(10,500,000.000)		1,787,109.209		الهيئة العامة للمعلومات المدنية	54
	(51,011,663.938)	16,296.625	2,704,509.430		الإدارة العامة للإطفاء	55
	(13,330,102.045)		7,564,744.755		الهيئة العامة للإستثمار	56
43,865,307.756	(6,048,285.102)		(139,977,670.624)	161.932	الهيئة العامة للتعليم التطبيقي والتدريب	57
	(10,137,025.716)		(843,400.210)		الهيئة العامة لشؤون القصر	58
(182,103.918)	(21,507,197.359)		4,796,442.920		الهيئة العامة لشؤون الزراعة والثروة السمكية	59
	(661,912.352)		361,697.937		الهيئة العامة للتعويضات	60
	(13,194,568.456)		22,773,984.686		الهيئة العامة للرياضة	61
	(8,500,000.000)		2,321,115.130		الهيئة العامة للبيئة	62
	(50,387,707.628)		(1,881,679.423)		الهيئة العامة لشؤون ذوي الإعاقة	63
	(603,190.430)		(10,813.788)		الهيئة العامة للعناية بطباعة القران الكريم	64
	(2,444,268.476)		(84,783.515)		الهيئة العامة لمكافحة الفساد	65
	(422,885,240.694)		8,081,341.511		الهيئة العامة للقوى العاملة	66
	(8,300,000.000)		790,189.140		هيئة الغذاء والتغذية	67
	(3,860,867.118)		2,368,276.211		هيئة تشجيع الإستثمار المباشر	68
	(1,300,000.000)	575,335.727	335,926.446		هيئة مشروعات الشراكة بين القطاعين العام الخاص	69
	(3,751,110.711)		2,184,338.811		الهيئة العامة للشباب	70
59,181,987.070	(736,642,855.319)	591,632.352	(55,689,875.907)	1,005.095	الجملة	

جدول رقم (19)
الأصول على مستوى الجهات ذات الميزانية الملحقة
(ب)

السنة المالية 2021/2020

ملحقة

الأصول المتداولة									حسابات الأصول	الرقم
الأصول المتداولة المالية المحلية										
حسابات في البنوك الأجنبية		حسابات مدينة أخرى								
دفعات واعتمادات نقدية بالخارج	بنوك أخرى أجنبية	دفعات عن اعتمادات مستندية	دفعات نقدية داخلية	عهد نقدية شخصية دائمة	عهد نقدية شخصية مؤقتة	مبالغ تحت التحصيل	مبالغ تحت التسوية	مصروفات تحت تسويتها على أنواع بنود مصروفات الميزانية		
			49,554,191.965	5,808.555		624,092.848		789,285.147	مجلس الأمة	51
									بلدية الكويت	52
2,611,432.744			30,767,299.861	16,347.010	67,701.541	393,378.641	29,972.258	21,659,846.508	جامعة الكويت	53
				1,592.780	624.650	14,710.635		169,983.053	الهيئة العامة للمعلومات المدنية	54
			7,609,967.351	4,000.140	2,437.330	713,753.906		596,711.353	الإدارة العامة للإطفاء	55
3,421,351.007			2,057,254.824	36,678.380		81,628.668	135,659.648	812,029.209	الهيئة العامة للإستثمار	56
4,773,190.218			77,080,794.523	5,514.705	25,694.000	1,315,947.229	47,456.778	2,562,498.788	الهيئة العامة للتعليم التطبيقي والتدريب	57
			4,571,133.652		150.000	35,627.332	4,726.176	1,689,540.441	الهيئة العامة لشؤون القصر	58
626,231.670			11,783,134.854	6,786.695	506.970	423,975.405	8,212.229	2,878,959.754	الهيئة العامة لشؤون الزراعة والثروة السمكية	59
13,014.308						112,613.778	2,276,809.868		الهيئة العامة للتعويضات	60
			819,337.352	100.000	29,900.000	13,199.042	2,482,591.860	11,906,182.739	الهيئة العامة للرياضة	61
			4,129,277.380	2,799.860	101.870	39,331.909		10,343.610	الهيئة العامة للبيئة	62
			14,757,019.977		300.000	727,382.533	20,449.342	242,175.220	الهيئة العامة لشؤون ذوي الإعاقة	63
			283,302.920	1,000.000		1,412.429		17,613.171	الهيئة العامة للعناية بطباعة القران الكريم	64
			462,616.846	1,750.000		3,583.656		2,795.600	الهيئة العامة لمكافحة الفساد	65
			18,457,435.558	100.000	(6,952.331)	978,390.453	11,860.242	142,811,925.857	الهيئة العامة للقوى العاملة	66
			7,943,301.794		2,100.000	16,119.185			هيئة الغذاء والتغذية	67
					250.000	593.422			هيئة تشجيع الإستثمار المباشر	68
				200.000		24,511,686.500	3,999,136.953	9,644.016	هيئة مشروعات الشراكة بين القطاعين العام الخاص	69
			1,494,297.115	2,000.000		3,932.236	15,952.761	74,770.723	الهيئة العامة للشباب	70
11,445,219.947	0.000	0.000	231,770,365.972	84,678.125	122,814.030	30,011,359.807	9,032,828.115	186,234,305.189	الجمـــــة	

جدول رقم (20)
حسابات الخصوم
(الخصوم المتداولة والخصوم غير المتداولة)

السنة المالية 2021/2020

ملحقة

معدل التغير	الفرق (زيادة / نقص)	رصيد 2020/9/30	رصيد 2020/4/01	أولا :- باب - الخصوم المتداولة
				أ - مجموعة - الخصوم المتداولة المحلية فئة - ذمم دائنة - موردين - موظفين
	0.000			جملة فئة ذمم دائنة
				فئة - مستحقات ومخصصات - مرتجع مرتبات - خصميات من المرتبات لحساب جهات أخرى - مبالغ مخصوم بها على أنواع بنود مصروفات الميزانية - مخصصات - مكافآت
%(54.3)	(16,553,327.573)	13,940,946.489	30,494,274.062	
%(154.4)	(25,325,256.248)	(8,927,166.078)	16,398,090.170	
%(47.2)	(110,323,038.063)	123,203,130.901	233,526,168.964	
%182.4	11,511,475.899	17,824,146.728	6,312,670.829	
%(292.1)	(3,705,892.000)	(2,437,342.309)	1,268,549.691	
%(50.1)	(144,396,037.985)	143,603,715.731	287,999,753.716	جملة فئة مستحقات ومخصصات
				فئة - حسابات دائنة أخرى - تأمينات - مقبوضات تحت تسويتها للايرادات - مبالغ تحت التسوية - مبالغ محصلة لحساب جهات أخرى
%(0.7)	(61,999.144)	8,873,088.259	8,935,087.403	
%(38.2)	(496,397.689)	802,509.918	1,298,907.607	
%(3.3)	(6,777,992.376)	195,586,606.373	202,364,598.749	
%(8.7)	(608.000)	6,403.000	7,011.000	
%(3.5)	(7,336,997.209)	205,268,607.550	212,605,604.759	جملة فئة حسابات دائنة أخرى
%(30.3)	(151,733,035.194)	348,872,323.281	500,605,358.475	جملة المجموعة (أ)
%(30.3)	(151,733,035.194)	348,872,323.281	500,605,358.475	إجمالي باب - الخصوم المتداولة
				ثانيا :- باب - الخصوم غير المتداولة
	0.000			ب - مجموعة - الخصوم غير المتداولة المحلية فئة - مستحقات - مرتجع مرتبات - مبالغ مخصوم بها على أنواع بنود مصروفات الميزانية
	0.000			جملة فئة مستحقات
	0.000	0.000	0.000	
	0.000	0.000	0.000	
	0.000	0.000	0.000	جملة فئة حسابات دائنة أخرى
	0.000	0.000	0.000	جملة المجموعة (ب)
	0.000	0.000	0.000	إجمالي باب - الخصوم غير المتداولة
(30.3)%	(151,733,035.194)	348,872,323.281	500,605,358.475	إجمالي الخصوم

الخصوم المتداولة												الرقم
إجمالي خصوم الجهة المتداولة	حسابات دائنة أخرى				مستحقات ومخصصات				ذمم دائنة		الجهات	
	مبالغ محصلة لحساب جهات أخرى	مبالغ تحت التسوية	مقبوضات تحت تسويتها للإيرادات	تأمينات	مكافآت	مخصصات	مبالغ مخصوم بها على أنواع بنود مصروفات الميزانية	خصميات من المرتبات لحساب جهات أخرى	مرجع مرتبات	ذمم دائنة - موظفين		
0.000												51 مجلس الأمة
21,964,054.049		6,952,689.178	422,438.134	7,011,051.759			8,572,702.210	(3,661,916.473)	2,667,089.241			52 بلدية الكويت
156,923,644.586		109,154,444.077	39,088.004	7,610.000	(607,150.309)	9,259,161.833	36,303,714.756	(686,468.893)	3,453,245.118			53 جامعة الكويت
1,506,553.055	6,403.000	283,023.228	3,896.420				1,208,878.640	2,550.440	1,801.327			54 الهيئة العامة للمعلومات المدنية
8,725,643.055		1,342,880.760	180.000				7,313,362.941	(38,151.152)	107,370.506			55 الإدارة العامة للإطفاء
8,206,712.278		5,907,808.067					2,426,935.036	(196,313.431)	68,282.606			56 الهيئة العامة للاستثمار
26,769,729.138		12,640,986.416			(1,830,192.000)	8,564,984.895	12,033,082.643	(7,074,805.795)	2,435,672.979			57 الهيئة العامة للتعليم التطبيقي والتدريب
2,141,468.292		234,530.996	92,560.664				1,439,499.832	353,391.265	21,485.535			58 الهيئة العامة لشؤون القصر
15,353,787.547		7,975,410.126		1,844,426.500			5,781,406.699	(701,237.355)	453,781.577			59 الهيئة العامة لشؤون الزراعة والثروة السمكية
2,103,200.490		2,057,364.059	976.951				43,470.461	1,389.019				60 الهيئة العامة للتعويضات
40,706,603.447		8,554,097.903					31,825,828.942	31,083.779	295,592.823			61 الهيئة العامة للرياضة
2,988,434.243		344,449.726	193,099.150				2,616,854.065	(194,248.372)	28,279.674			62 الهيئة العامة للبيئة
17,265,201.316		7,311,460.633					7,471,816.930	(1,137,500.913)	3,619,424.666			63 الهيئة العامة لشؤون ذوي الإعاقة
79,713.745		42,283.530	13,340.095				52,659.140	(28,569.020)				64 الهيئة العامة للعناية بطباعة القرآن الكريم
269,659.659		15,264.915	13,950.000				212,265.823	(149.542)	28,328.463			65 الهيئة العامة لمكافحة الفساد
11,341,471.415		2,103,396.584	21,579.000				2,807,375.530	5,762,893.860	646,226.441			66 الهيئة العامة للقوى العاملة
552,003.603		1,400,466.213	1,401.500				285,992.642	(1,139,000.677)	3,143.925			67 هيئة الغذاء والتغذية
916,120.188		117,627.662					793,066.178	176.508	5,249.840			68 هيئة تشجيع الاستثمار المباشر
29,103,181.804		29,062,272.230					20,061.349	20,848.225				69 هيئة مشروعات الشراكة بين القطاعين العام الخاص
1,955,141.371		86,150.070		10,000.000			1,994,157.084	(241,137.551)	105,971.768			70 الهيئة العامة للشباب
348,872,323.281	6,403.000	195,586,606.373	802,509.918	8,873,088.259	(2,437,342.309)	17,824,146.728	123,203,130.901	(8,927,166.078)	13,940,946.489	0.000	0.000	الجملة

جدول رقم (22)
الحسابات النظامية

السنة المالية 2021/2020

ملحقة

معدل التغير	الفرق (زيادة / نقص)	رصيد 2020/9/30	رصيد 2020/4/01	الحسابات النظامية	الرقم
3.15%	3,061,907.807	100,377,725.751	97,315,817.944	ديون مستحقة للحكومة	911101
0.0%	(34,172.947)	92,344,482.727	92,378,655.674	ديون مستحقة على الحكومة	911201
(0.8)%	(8,045,764.925)	1,029,269,913.221	1,037,315,678.146	بنك شيكات وخطابات ضمان	911401
(4.5)%	(155.000)	3,320.000	3,475.000	بنك شيكات تحت التحصيل	911403
0.7%	9,165.000	1,408,407.189	1,399,242.189	مبالغ عن خدمات وأعمال مؤداه	911501
0.0%	0.000	15,078.500	15,078.500	عهدة الطوابع المالية	912101
0.0%	0.000	749.366	749.366	عهدة الطوابع البريدية	912103
(7.9)%	(63,859.250)	742,369.250	806,228.500	الطوابع المالية الالكترونية	912301
(0.3)%	(680.000)	201,766.305	202,446.305	عهدة الأوراق والبطاقات ذات القيمة النقدية	912403
0.0%	(126,644.000)	52,947,039,475.515	52,947,166,119.515	أموال الدولة العقارية	913101
0.1%	126,644.000	231,798,034.904	231,671,390.904	أهالك أموال الدولة	913103
0.0%	(5,073,559.315)	54,403,201,322.728	54,408,274,882.043	إجمالي الحسابات النظامية	

جدول رقم (23)
الحسابات النظامية على مستوى الهيئات ذات الميزانيات الملحقة
(أ)

السنة المالية 2021/2020

ملحقة

الرقم	الحسابات النظامية	ديون مستحقة للحكومة	ديون مستحقة على الحكومة	اعتمادات مستندية تحت التنفيذ	بنك شيكات وخطابات ضمان	بنك شيكات تحت التحصيل	مبالغ عن خدمات وأعمال مؤداه
52	بلدية الكويت	63,864,377.962	24,107,806.920		185,041,794.325		283,732.789
53	جامعة الكويت	2,861,160.572	331,078.283		288,947,415.608	120.000	944,509.400
54	الهيئة العامة للمعلومات المدنية	48,370.362	336,267.898		4,847,285.125		
55	الإدارة العامة للإطفاء	950,866.573	2,102,355.726		10,670,479.094		
56	الهيئة العامة للاستثمار	71,206.514			1,581,682.507		
57	الهيئة العامة للتعليم التطبيقي والتدريب	9,108,768.158	12,114,370.039		27,908,222.663		180,165.000
58	الهيئة العامة لشؤون القصر	20,829.266			295,849.263	3,150.000	
59	الهيئة العامة لشؤون الزراعة والثروة السمكية	4,243,774.597	17,188,627.859		33,870,862.478		
60	الهيئة العامة للتعويضات				18,852.760		
61	الهيئة العامة للرياضة	1,587,169.757	6,877,542.565		10,320,681.545		
62	الهيئة العامة للبيئة	7,564.075	192,812.187		878,628.454		
63	الهيئة العامة لشؤون ذوي الإعاقة	1,631,747.783	28,916,095.955		1,067,124.800		
64	الهيئة العامة للعناية بطباعة القرآن الكريم	11,585.472			20,384.850		
65	الهيئة العامة لمكافحة الفساد	14,017.979			208,433.572		
66	الهيئة العامة للقوى العاملة	15,868,232.279			358,223,974.919		
67	هيئة الغذاء والتغذية	88,054.402	6,736.000				
68	هيئة تشجيع الاستثمار المباشر		100,243.255		104,674,776.758		
69	هيئة مشروعات الشراكة بين القطاعين العام الخاص		70,546.040		309,554.300	50.000	
70	الهيئة العامة للشباب				383,910.200		
	الجملة	100,377,725.751	92,344,482.727	0.000	1,029,269,913.221	3,320.000	1,408,407.189

جدول رقم (23)

الحسابات النظامية على مستوى الهيئات ذات الميزانيات الملحقة

(ب)

السنة المالية 2021/2020

ملحقة

الرقم	الحسابات النظامية	عهددة الطوابع المالية	عهددة الطوابع البريدية	الطوابع المالية الإلكترونية	عهددة الأوراق والبطاقات ذات القيمة النقدية	أملك الدولة العقارية	أهلك أملك الدولة
52	بلدية الكويت	13,330.000				881,503,087.000	2,798,501.320
53	جامعة الكويت					5,390,537,128.000	191,271,311.000
54	الهيئة العامة للمعلومات المدنية					7,083,420.000	2,161,364.000
55	الإدارة العامة للإطفاء					372,480,918.515	7,459,821.505
56	الهيئة العامة للإستثمار		749.366		1,986.000	52,800,000.000	
57	الهيئة العامة للتعليم التطبيقي والتدريب	1,748.500		70,167.500		1,502,573,500.000	
58	الهيئة العامة لشؤون القصر				19,073.055	38,500,000.000	
59	الهيئة العامة لشؤون الزراعة والثروة السمكية			435,533.750	164,850.000	42,192,954,143.000	3,095,278.273
60	الهيئة العامة للتعويضات				560.000		
61	الهيئة العامة للرياضة					427,883,908.000	22,714,795.169
62	الهيئة العامة للبيئة				15,297.250	41,730,000.000	2,296,963.637
63	الهيئة العامة لشؤون ذوي الإعاقة						
64	الهيئة العامة للعناية بطباعة القران الكريم						
65	الهيئة العامة لمكافحة الفساد						
66	الهيئة العامة للقوى العاملة			106,898.000			
67	هيئة الغذاء والتغذية			129,770.000			
68	هيئة تشجيع الإستثمار المباشر					2,038,993,371.000	
69	هيئة مشروعات الشراكة بين القطاعين العام الخاص						
70	الهيئة العامة للشباب						
	الجملة	15,078.500	749.366	742,369.250	201,766.305	52,947,039,475.515	231,798,034.904