



أكتوبر

2021/2020

تقرير المتابعة الشهري للادارة المالية للدولة

الجهات

الحكومية

وزارات

الفائض / العجز للفترةالسنة المالية : 2020-2021

إجمالي الإيرادات والمصروفات والعجز للإدارة المالية للدولة	
للفترة من 2020/4/1 حتى 2020/10/31 من واقع نظم مالية الحكومة GFMIS	
5,316,118,105.959	إجمالي الإيرادات
7,050,361,256.169	إجمالي المصروفات للجهات الحكومية
2,103,826,922.407	الإلتزام *
(3,838,070,072.617)	فائض / عجز الفترة **

* وتمثل مبالغ في حكم المصروف لم يتم اثباتها في حساب المصروفات لعدم اكتمال الدورة المستندية لها حتى نهاية الفترة المعد عنها التقرير .

- البيانات الواردة في هذا التقرير لا تمثل مصروفات الفترة بشكل دقيق بسبب تأخر العديد من الجهات الحكومية من نقل البيانات الخاصة بالمرتبات والصراف بالمكاتب الخارجية التابعة لبعض الجهات الحكومية وكذلك بعض مصاريف الدعم التي تخضع إلى التحاسب حتى نهاية الفترة .

** المبلغ الظاهر (عجز / فائض) لا يعبر عن الواقع الفعلي للأسباب أعلاه .

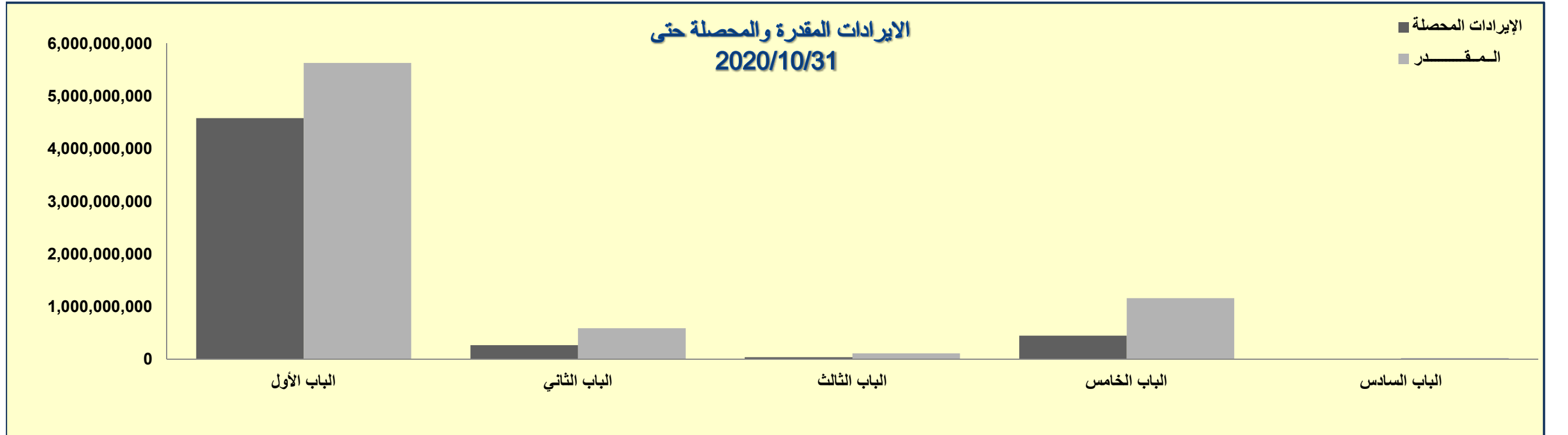
جدول رقم (1)

الإيرادات على مستوى إجمالي أبواب الميزانية للوزارات والإدارات الحكومية

السنة المالية 2021/2020

وزارات

بيانات الإيرادات	المقدر	المحصل	الفرق	نسبة المحصل إلى المقدر
الباب الأول - الإيرادات النفطية	5,628,227,000.000	4,576,339,776.180	1,051,887,223.820	%81.3
الباب الثاني - الضرائب والرسوم	586,253,000.000	262,676,751.284	323,576,248.716	%44.8
الباب الثالث - المساهمات الاجتماعية	110,000,000.000	34,258,986.000	75,741,014.000	%31.1
الباب الخامس - إيرادات أخرى	1,159,139,000.000	442,628,792.095	716,510,207.905	%38.2
الباب السادس - إيرادات التخلص من أصول وإيرادات غير تشغيلية أخرى	18,952,000.000	213,800.400	18,738,199.600	%1.1
جملة الإيرادات الغير نفطية	1,874,344,000.000	739,778,329.779	1,134,565,670.221	%39.5
جملة الإيرادات	7,502,571,000.000	5,316,118,105.959	2,186,452,894.041	%70.9



جدول رقم (2)

المصروفات على مستوى إجمالي الأبواب للوزارات والإدارات الحكومية

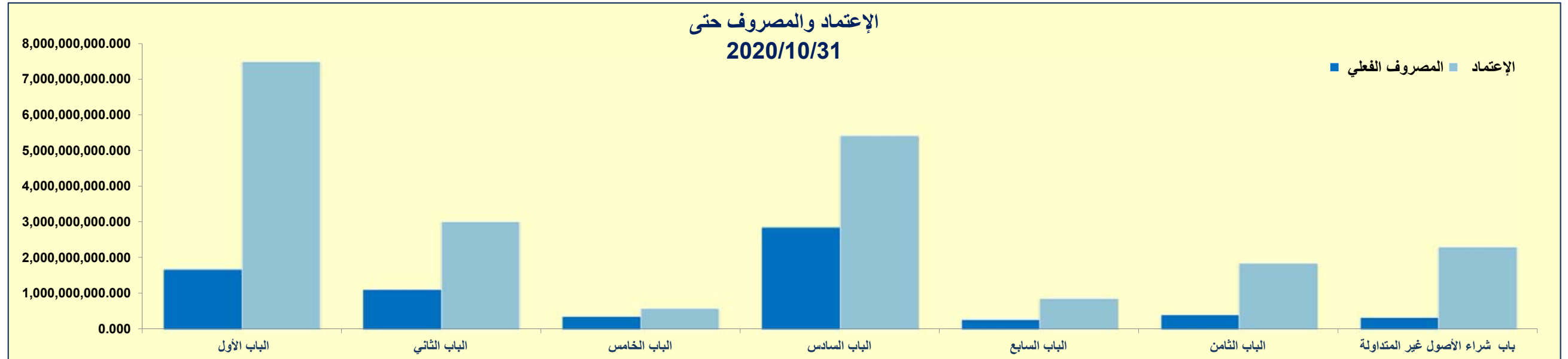
السنة المالية 2021/2020

وزارات

نسبة الصرف إلى الإ اعتماد بعد التعديل	الرصيد المتاح	المصروف والإلتزام	الإلتزام *	المصروف	الإ اعتماد	المصروفات
%38.1	4,642,716,411.403	2,859,188,588.597	1,167,166,056.966	1,692,022,531.631	7,501,905,000.000	الباب الأول - تعويضات العاملين
%48.5	1,550,630,456.036	1,460,820,543.964	346,195,139.803	1,114,625,404.161	3,011,451,000.000	الباب الثاني - السلع والخدمات
%64.0	207,991,790.755	369,579,209.245		369,579,209.245	577,571,000.000	الباب الخامس - الإعانات
%56.2	2,381,408,653.414	3,051,058,346.586	197,470,000.000	2,853,588,346.586	5,432,467,000.000	الباب السادس - المنح
%37.4	542,067,553.646	324,349,446.354	44,845,466.291	279,503,980.063	866,417,000.000	الباب السابع - المنافع الاجتماعية
%25.8	1,375,165,173.482	478,303,826.518	72,365,250.727	405,938,575.791	1,853,469,000.000	الباب الثامن - مصروفات وتحويلات أخرى
%44.4	10,699,980,038.736	8,543,299,961.264	1,828,041,913.787	6,715,258,047.477	19,243,280,000.000	جملة المصروفات الجارية
%26.4	1,700,831,782.688	610,888,217.312	275,785,008.620	335,103,208.692	2,311,720,000.000	باب شراء الأصول غير المتداولة
%42.5	12,400,811,821.424	9,154,188,178.576	2,103,826,922.407	7,050,361,256.169	21,555,000,000.000	جملة المصروفات

* و تمثل مبالغ في حكم المصروف لم يتم اثباتها في حساب المصروفات لعدم اكتمال الدورة المستندية لها حتى نهاية الفترة المعد عنها التقرير .

الإ اعتماد والمصروف حتى
2020/10/31



جدول رقم (3)

تحليل الإيرادات والمصروفات على المستوى الاقتصادي

السنة المالية 2021/2020

وزارات

البيــــــــــــــــان	إعتمادات الميزانية	التعديل	الإعتماد بعد التعديل	حركة الإيرادات والمصروفات الفعلية	الفرق	نسبة التحصيل والصرف إلى المقدر
أولاً: إيرادات الوزارات والإدارات الحكومية						
1- الإيرادات النفطية	5,628,227,000.000		5,628,227,000.000	4,576,339,776.180	1,051,887,223.820	%81.3
2- الإيرادات غير النفطية						
الباب الثاني - الضرائب والرسوم	586,253,000.000		586,253,000.000	262,676,751.284	323,576,248.716	%44.8
الباب الثالث - المساهمات الاجتماعية	110,000,000.000		110,000,000.000	34,258,986.000	75,741,014.000	%31.1
الباب الخامس - إيرادات أخرى	1,159,139,000.000		1,159,139,000.000	442,628,792.095	716,510,207.905	%38.2
الباب السادس - إيرادات التخص من أصول، وإيرادات غير تشغيلية أخرى	18,952,000.000		18,952,000.000	213,800.400	18,738,199.600	%1.1
جملة الإيرادات غير النفطية	1,874,344,000.000	0.000	1,874,344,000.000	739,778,329.779	1,134,565,670.221	%39.5
جملة الإيرادات العامة	7,502,571,000.000	0.000	7,502,571,000.000	5,316,118,105.959	2,186,452,894.041	%70.9
ثانياً : مصروفات الوزارات والإدارات الحكومية						
1- الاتفاق الجاري						
الباب الأول - تعويضات العاملين	7,398,605,000.000		7,398,605,000.000	1,692,022,531.631	5,706,582,468.369	%22.9
الباب الثاني - السلع والخدمات	3,011,451,000.000		3,011,451,000.000	1,114,625,404.161	1,896,825,595.839	%37.0
الباب الخامس - الإعانات	577,571,000.000		577,571,000.000	369,579,209.245	207,991,790.755	%64.0
الباب السادس - المنح	5,432,467,000.000		5,432,467,000.000	2,853,588,346.586	2,578,878,653.414	%52.5
الباب السابع - المنافع الاجتماعية	866,417,000.000		866,417,000.000	279,503,980.063	586,913,019.937	%32.3
الباب الثامن - مصروفات وتحويلات أخرى	1,853,469,000.000		1,853,469,000.000	405,938,575.791	1,447,530,424.209	%21.9
جملة الاتفاق الجاري	19,139,980,000.000	0.000	19,139,980,000.000	6,715,258,047.477	12,424,721,952.523	%35.1
2 - الاتفاق الرأسمالي						
شراء الأصول غير المتداولة	2,311,720,000.000		2,311,720,000.000	335,103,208.692	1,976,616,791.308	%14.5
جملة الاتفاق الرأسمالي	2,311,720,000.000	0.000	2,311,720,000.000	335,103,208.692	1,976,616,791.308	%14.5
4- الاعتماد التكميلي	103,300,000.000		103,300,000.000		103,300,000.000	%0.0
جملة المصروفات العامة	21,555,000,000.000	0.000	21,555,000,000.000	7,050,361,256.169	14,504,638,743.831	%32.7
ثالثاً : الفائض / العجز	(14,052,429,000.000)	0.000	(14,052,429,000.000)	(1,734,243,150.210)	(12,318,185,849.790)	%12.3

جدول رقم (4)

الإيرادات المحصلة على مستوى أبواب الميزانية للوزارات والإدارات الحكومية
الإجمالي

السنة المالية 2021/2020

وزارات

الفرق	نسبة التحصيل الى تقديرات الميزانية	المحصل الفعلي			تقديرات الميزانية	الجهات	الرقم
		جملة المحصل الفعلي	الشهر الحالي	الفترة السابقة			
4,233,767.972	%2.4	106,232.028	28,605.571	77,626.457	4,340,000.000	الديوان الأميري	02
167,878.311	%8.8	16,121.689	9,042.160	7,079.529	184,000.000	ديوان المحاسبة	03
7,755,339.711	%11.0	961,660.289	465,215.693	496,444.596	8,717,000.000	مجلس الوزراء - الأمانة العامة	04
104,292.272	%37.9	63,707.728	19,796.391	43,911.337	168,000.000	مجلس الوزراء - إدارة الفتوى والتشريع	05
267,770.303	%20.5	69,229.697	2,868.650	66,361.047	337,000.000	المجلس الأعلى للتخطيط والتنمية	06
825,321.178	%11.3	104,678.822	33,395.284	71,283.538	930,000.000	ديوان الخدمة المدنية	07
15,606,917.834	%3.4	556,082.166	263,464.095	292,618.071	16,163,000.000	وزارة الخارجية	08
140,913,060.666	%53.7	163,264,939.334	22,182,602.571	141,082,336.763	304,178,000.000	وزارة المالية - الإدارة العامة	09
11,759,846.044	%42.6	8,740,153.956		8,740,153.956	20,500,000.000	وزارة المالية - الحسابات العامة	10
235,213,530.656	%37.9	143,629,469.344	7,648,843.771	135,980,625.573	378,843,000.000	الإدارة العامة للجمارك	11
18,275,146.712	%12.7	2,649,853.288	1,105,187.108	1,544,666.180	20,925,000.000	وزارة التجارة والصناعة	12
46,771,264.086	%16.9	9,509,735.914	1,983,370.201	7,526,365.713	56,281,000.000	وزارة العدل	13
84,155,253.476	%40.7	57,844,746.524	6,356,690.682	51,488,055.842	142,000,000.000	وزارة الداخلية	14
-561,246.396	%111.5	5,461,246.396	5,053,852.903	407,393.493	4,900,000.000	وزارة الدفاع	15
1,331,765.547	%23.9	419,234.453	20,542.042	398,692.411	1,751,000.000	الحرس الوطني	16
23,419,600.452	%5.0	1,230,399.548	(30,053.463)	1,260,453.011	24,650,000.000	وزارة التربية	17
2,053,442.944	%6.1	133,557.056	31,520.229	102,036.827	2,187,000.000	وزارة التعليم العالي	18
149,138,111.169	%30.6	65,626,888.831	9,666,796.615	55,960,092.216	214,765,000.000	وزارة الصحة	19
7,545,180.593	%5.4	428,819.407	111,338.586	317,480.821	7,974,000.000	وزارة الشؤون الاجتماعية والعمل	20
6,414,840.788	%8.4	585,159.212	322,737.095	262,422.117	7,000,000.000	وزارة الاعلام	21
2,926,516.270	%4.8	147,483.730	38,419.605	109,064.125	3,074,000.000	وزارة الأوقاف والشؤون الإسلامية	22
60,947.775	%23.8	19,052.225	11,092.369	7,959.856	80,000.000	الأمانة العامة للأوقاف	23
64,466,572.335	%8.9	6,315,427.665	2,479,540.971	3,835,886.694	70,782,000.000	وزارة المواصلا	24
10,813,056.857	%39.4	7,042,943.143	5,838,886.559	1,204,056.584	17,856,000.000	وزارة الأشغال العامة	25
768,343.187	%17.8	166,656.813	46,050.128	120,606.685	935,000.000	المجلس الوطني للثقافة والفنون والآداب	26
845,109,225.184	%85.0	4,783,240,774.816	691,042,413.434	4,092,198,361.382	5,628,350,000.000	وزارة النفط	27
444,316,058.842	%10.5	52,122,941.158	8,067,966.798	44,054,974.360	496,439,000.000	وزارة الكهرباء والماء	28
62,441,186.047	%8.3	5,655,813.953	1,562,912.631	4,092,901.322	68,097,000.000	الإدارة العامة للطيران المدني	29
143,648.159	%2.3	3,351.841	1,041.109	2,310.732	147,000.000	الإدارة المركزية للإحصاء	31
11,275.067	%13.3	1,724.933	1,420.675	304.258	13,000.000	جهاز المراقبين الماليين	32
4,980.000	%0.4	20.000	2.000	18.000	5,000.000	وحدة التحريات المالية الكويتية	33
2,186,452,894.041	%70.9	5,316,118,105.959	764,365,562.463	4,551,752,543.496	7,502,571,000.000	جملة الإيرادات	

جدول رقم (5)

الإيرادات المحصلة على مستوى أبواب الميزانية للوزارات والإدارات الحكومية
الباب الأول - الإيرادات النفطية

السنة المالية 2021/2020

وزارات

الفرق	نسبة التحصيل إلى تقديرات الميزانية	المحصل الفعلي			تقديرات الميزانية	الرقم	الباب الأول - الإيرادات النفطية
		جملة المحصل الفعلي	الشهر الحالي	الفترة السابقة			
							الديوان الأميري
							ديوان المحاسبة
							مجلس الوزراء - الأمانة العامة
							مجلس الوزراء - إدارة الفتوى و التشريع
							المجلس الأعلى للتخطيط والتنمية
							ديوان الخدمة المدنية
							وزارة الخارجية
							وزارة المالية - الإدارة العامة
							وزارة المالية - الحسابات العامة
							الإدارة العامة للجمارك
							وزارة التجارة والصناعة
							وزارة العدل
							وزارة الداخلية
							وزارة الدفاع
							حرس الوطني
							وزارة التربية
							وزارة التعليم العالي
							وزارة الصحة
							وزارة الشؤون الاجتماعية والعمل
							وزارة الاعلام
							وزارة الأوقاف والشؤون الإسلامية
							الأمانة العامة للأوقاف
							وزارة المواصلات
							وزارة الأشغال العمومية
							المجلس الوطني للثقافة والفنون والآداب
							وزارة النفط
							وزارة الكهرباء و الماء
							الإدارة العامة للطيران المدني
							الإدارة المركزية للإحصاء
							جهاز المراقبين الماليين
							وحدة التحريات المالية الكويتية
1,051,887,223.820	%81.3	4,576,339,776.180	690,138,836.790	3,886,200,939.390	5,628,227,000.000		
1,051,887,223.820	%81.3	4,576,339,776.180	690,138,836.790	3,886,200,939.390	5,628,227,000.000		الجملة

جدول رقم (6)

الإيرادات المحصلة على مستوى أبواب الميزانية للوزارات والإدارات الحكومية
الباب الثاني - الضرائب والرسوم

السنة المالية 2021/2020

وزارات

الفرق	نسبة التحصيل إلى تقديرات الميزانية	المحصل الفعلي			تقديرات الميزانية	الرقم	الباب الثاني - الضرائب والرسوم
		جملة المحصل الفعلي	الشهر الحالي	الفترة السابقة			
							الديوان الأميري
							ديوان المحاسبة
							مجلس الوزراء - الأمانة العامة
							مجلس الوزراء - إدارة الفتوى والتشريع
							المجلس الأعلى للتخطيط والتنمية
							ديوان الخدمة المدنية
							وزارة الخارجية
69,780,834.961	%63.3	120,219,165.039	14,313,967.498	105,905,197.541	190,000,000.000		وزارة المالية - الإدارة العامة
							وزارة المالية - الحسابات العامة
222,690,179.566	%38.1	137,330,820.434	6,542,439.035	130,788,381.399	360,021,000.000		الإدارة العامة للجمرات
							وزارة التجارة والصناعة
15,488,112.189	%14.0	2,511,887.811	332,289.075	2,179,598.736	18,000,000.000		وزارة العدل
							وزارة الداخلية
							وزارة الدفاع
							الحرس الوطني
							وزارة التربية
							وزارة التعليم العالي
							وزارة الصحة
							وزارة الشؤون الاجتماعية والعمل
							وزارة الاعلام
							وزارة الأوقاف والشؤون الإسلامية
							الأمانة العامة للأوقاف
							وزارة المواصلات
							وزارة الأشغال العامة
							المجلس الوطني للثقافة والفنون والآداب
							وزارة النفط
							وزارة الكهرباء والماء
15,617,122.000	%14.3	2,614,878.000	477,142.000	2,137,736.000	18,232,000.000		الإدارة العامة للطيران المدني
							الإدارة المركزية للإحصاء
							جهاز المراقبين الماليين
							وحدة التحريات المالية الكويتية
323,576,248.716	%44.8	262,676,751.284	21,665,837.608	241,010,913.676	586,253,000.000		الجملة

جدول رقم (7)

الإيرادات المحصلة على مستوى أبواب الميزانية للوزارات والإدارات الحكومية
الباب الثالث - المساهمات الاجتماعية

السنة المالية 2021/2020

وزارات

الفرق	نسبة التحصيل إلى تقديرات الميزانية	المحصل الفعلي			تقديرات الميزانية	الرقم	الباب الثالث - المساهمات الاجتماعية
		جملة المحصل الفعلي	الشهر الحالي	الفترة السابقة			
0.000		0.000					الديوان الأميري
0.000		0.000					ديوان المحاسبة
0.000		0.000					مجلس الوزراء - الأمانة العامة
0.000		0.000					مجلس الوزراء - إدارة الفتوى والتشريع
0.000		0.000					المجلس الأعلى للتخطيط والتنمية
0.000		0.000					ديوان الخدمة المدنية
0.000		0.000					وزارة الخارجية
0.000		0.000					وزارة المالية - الإدارة العامة
0.000		0.000					وزارة المالية - الحسابات العامة
0.000		0.000					الإدارة العامة للجمارك
0.000		0.000					وزارة التجارة والصناعة
0.000		0.000					وزارة العدل
0.000		0.000					وزارة الداخلية
0.000		0.000					وزارة الدفاع
0.000		0.000					الحرس الوطني
0.000		0.000					وزارة التربية
0.000		0.000					وزارة التعليم العالي
75,741,014.000	%31.1	34,258,986.000	5,696,245.000	28,562,741.000	110,000,000.000		وزارة الصحة
0.000		0.000					وزارة الشؤون الاجتماعية والعمل
0.000		0.000					وزارة الاعلام
0.000		0.000					وزارة الأوقاف والشؤون الإسلامية
0.000		0.000					الأمانة العامة للأوقاف
0.000		0.000					وزارة المواصلات
0.000		0.000					وزارة الأشغال العامة
0.000		0.000					المجلس الوطني للثقافة والفنون والآداب
0.000		0.000					وزارة النفط
0.000		0.000					وزارة الكهرباء والماء
0.000		0.000					الإدارة العامة للطيران المدني
0.000		0.000					الإدارة المركزية للإحصاء
0.000		0.000					جهاز المراقبين الماليين
0.000		0.000					وحدة التحريات المالية الكويتية
75,741,014.000	%31.1	34,258,986.000	5,696,245.000	28,562,741.000	110,000,000.000		الجملة

جدول رقم (8)

الإيرادات المحصلة على مستوى أبواب الميزانية للوزارات والإدارات الحكومية
الباب الخامس - إيرادات أخرى

السنة المالية 2021/2020

وزارات

الفرق	نسبة التحصيل إلى تقديرات الميزانية	المحصل الفعلي			تقديرات الميزانية	الباب الخامس - إيرادات أخرى	الرقم
		جملة المحصل الفعلي	الشهر الحالي	الفترة السابقة			
4,233,767.972	%2.4	106,232.028	28,605.571	77,626.457	4,340,000.000	الديوان الأميري	02
167,878.311	%8.8	16,121.689	9,042.160	7,079.529	184,000.000	ديوان المحاسبة	03
7,755,339.711	%11.0	961,660.289	465,215.693	496,444.596	8,717,000.000	مجلس الوزراء - الأمانة العامة	04
104,292.272	%37.9	63,707.728	19,796.391	43,911.337	168,000.000	مجلس الوزراء - إدارة الفتوى والتشريع	05
242,770.303	%22.2	69,229.697	2,868.650	66,361.047	312,000.000	المجلس الأعلى للتخطيط والتنمية	06
825,807.876	%11.2	104,192.124	32,908.586	71,283.538	930,000.000	ديوان الخدمة المدنية	07
10,797,314.619	%3.3	365,685.381	183,543.310	182,142.071	11,163,000.000	وزارة الخارجية	08
57,332,225.705	%42.9	43,045,774.295	7,868,635.073	35,177,139.222	100,378,000.000	وزارة المالية - الإدارة العامة	09
11,759,846.044	%42.6	8,740,153.956	0.000	8,740,153.956	20,500,000.000	وزارة المالية - الحسابات العامة	10
12,523,351.090	%33.5	6,298,648.910	1,106,404.736	5,192,244.174	18,822,000.000	الإدارة العامة للجمار	11
18,275,146.712	%12.7	2,649,853.288	1,105,187.108	1,544,666.180	20,925,000.000	وزارة التجارة والصناعة	12
31,283,151.897	%18.3	6,997,848.103	1,651,081.126	5,346,766.977	38,281,000.000	وزارة العدل	13
84,155,253.476	%40.7	57,844,746.524	6,356,690.682	51,488,055.842	142,000,000.000	وزارة الداخلية	14
(561,246.396)	%111.5	5,461,246.396	5,053,852.903	407,393.493	4,900,000.000	وزارة الدفاع	15
1,331,765.547	%23.9	419,234.453	20,542.042	398,692.411	1,751,000.000	حرس الوطن	16
23,419,600.452	%5.0	1,230,399.548	(30,053.463)	1,260,453.011	24,650,000.000	وزارة التربية	17
2,050,357.214	%6.1	132,642.786	31,147.110	101,495.676	2,183,000.000	وزارة التعليم العالي	18
73,397,097.169	%29.9	31,367,902.831	3,970,551.615	27,397,351.216	104,765,000.000	وزارة الصحة	19
7,545,180.593	%5.4	428,819.407	111,338.586	317,480.821	7,974,000.000	وزارة الشؤون الاجتماعية والعمل	20
6,399,108.311	%8.3	580,891.689	322,649.814	258,241.875	6,980,000.000	وزارة الاعلام	21
2,926,516.270	%4.8	147,483.730	38,419.605	109,064.125	3,074,000.000	وزارة الأوقاف والشؤون الإسلامية	22
60,951.188	%23.8	19,048.812	11,092.369	7,956.443	80,000.000	الأمانة العامة للأوقاف	23
64,465,572.335	%8.9	6,315,427.665	2,479,540.971	3,835,886.694	70,781,000.000	وزارة المواصـلات	24
10,713,068.119	%39.7	7,042,931.881	5,838,886.559	1,204,045.322	17,756,000.000	وزارة الأشغال العامة	25
767,351.332	%17.8	166,648.668	46,050.128	120,598.540	934,000.000	المجلس الوطني للثقافة والفنون والآداب	26
(206,777,998.636)	%168212.2	206,900,998.636	903,576.644	205,997,421.992	123,000.000	وزارة النفط	27
444,316,058.842	%10.5	52,122,941.158	8,067,966.798	44,054,974.360	496,439,000.000	وزارة الكهرباء والماء	28
46,840,776.351	%6.1	3,023,223.649	1,085,612.727	1,937,610.922	49,864,000.000	الإدارة العامة للطيران المدني	29
143,648.159	%2.3	3,351.841	1,041.109	2,310.732	147,000.000	الإدارة المركزية للإحصاء	31
11,275.067	%13.3	1,724.933	1,420.675	304.258	13,000.000	جهاز المراقبين الماليين	32
4,980.000	%0.4	20.000	2.000	18.000	5,000.000	وحدة التحريات المالية الكويتية	33
716,510,207.905	%38.2	442,628,792.095	46,783,617.278	395,845,174.817	1,159,139,000.000	الجملة	

جدول رقم (9)

الإيرادات المحصلة على مستوى أبواب الميزانية للوزارات والإدارات الحكومية
الباب السادس - إيرادات التخلص من أصول، وإيرادات غير تشغيلية أخرى

السنة المالية 2021/2020

وزارات

الفرق	نسبة التحصيل إلى تقديرات الميزانية	المحصل الفعلي			تقديرات الميزانية	الباب السادس - إيرادات التخلص من أصول، وإيرادات غير تشغيلية أخرى	الرقم
		جملة المحصل الفعلي	الشهر الحالي	الفترة السابقة			
0.000		0.000				الديوان الأميري	02
0.000		0.000				ديوان المحاسبة	03
0.000		0.000				مجلس الوزراء - الأمانة العامة	04
0.000		0.000				مجلس الوزراء - إدارة الفتوى والتشريع	05
25,000.000	%0.0	0.000			25,000.000	المجلس الأعلى للتخطيط والتنمية	06
(486.698)		486.698	486.698			ديوان الخدمة المدنية	07
4,809,603.215	%3.8	190,396.785	79,920.785	110,476.000	5,000,000.000	وزارة الخارجية	08
13,800,000.000	%0.0	0.000			13,800,000.000	وزارة المالية - الإدارة العامة	09
0.000		0.000				وزارة المالية - الحسابات العامة	10
0.000		0.000				الإدارة العامة للجمارك	11
0.000		0.000				وزارة التجارة والصناعة	12
0.000		0.000				وزارة العدل	13
0.000		0.000				وزارة الداخلية	14
0.000		0.000				وزارة الدفاع	15
0.000		0.000				الحرس الوطني	16
0.000		0.000				وزارة التربية	17
3,085.730	%22.9	914.270	373.119	541.151	4,000.000	وزارة التعليم العالي	18
0.000		0.000				وزارة الصحة	19
0.000		0.000				وزارة الشؤون الاجتماعية والعمل	20
15,732.477	%21.3	4,267.523	87.281	4,180.242	20,000.000	وزارة الاعمال	21
0.000		0.000				وزارة الأوقاف والشؤون الإسلامية	22
(3.413)		3.413		3.413		الأمانة العامة للأوقاف	23
1,000.000	%0.0	0.000			1,000.000	وزارة المواصلات	24
99,988.738	%0.0	11.262		11.262	100,000.000	وزارة الأشغال العامة	25
991.855	%0.8	8.145		8.145	1,000.000	المجلس الوطني للثقافة والفنون والآداب	26
0.000		0.000				وزارة النفط	27
0.000		0.000				وزارة الكهرباء والماء	28
(16,712.304)	%1771.2	17,712.304	157.904	17,554.400	1,000.000	الإدارة العامة للطيران المدني	29
0.000		0.000				الإدارة المركزية للإحصاء	31
0.000		0.000				جهاز المراقبين الماليين	32
0.000		0.000				وحدة التحريات المالية الكويتية	33
18,738,199.600	%1.1	213,800.400	81,025.787	132,774.613	18,952,000.000	الجملة	

جدول رقم (10)
الإيرادات المحصلة (على مستوى الوظائف)
(أ)

السنة المالية 2021/2020

وزارات

نسبة المحصل إلى المقدر	الفرق	المحصل	المقدر	مسمى القسم والمجموعة الوظيفية	رمز القسم الوظيفي	رمز المجموعة الوظيفية
				الخدمات العمومية العامة	701	
%43.3	404,831,383.667	308,704,616.333	713,536,000.000	الأجهزة التنفيذية والتشريعية، والشئون المالية وشئون المالية العامة والشئون الخارجية		7011
%38.8	11,224,475.319	7,115,524.681	18,340,000.000	خدمات عامة		7013
%42.6	11,759,846.044	8,740,153.956	20,500,000.000	خدمات عمومية عامة غير مصنفة في مكان آخر		7016
	0.000			التحويلات ذات الطبيعة العامة بين مختلف مستويات الحكومة		7018
%43.1	427,815,705.030	324,560,294.970	752,376,000.000	جملة الوظيفة		
				الدفاع	702	
%88.4	770,519.151	5,880,480.849	6,651,000.000	الدفاع العسكري		7021
	0.000			الدفاع المدني		7022
%88.4	770,519.151	5,880,480.849	6,651,000.000	جملة الوظيفة		
				النظام العام وشئون السلامة العامة	703	
%16.9	46,771,264.086	9,509,735.914	56,281,000.000	المحاكم		7033
%40.7	84,155,253.476	57,844,746.524	142,000,000.000	شؤون النظام العام وشؤون السلامة العامة غير مصنفة في مكان آخر		7036
%34.0	130,926,517.562	67,354,482.438	198,281,000.000	جملة الوظيفة		
				الشؤون الاقتصادية	704	
%12.7	18,280,126.712	2,649,873.288	20,930,000.000	الشؤون الاقتصادية والتجارية وشؤون العمالة		7041
%85.0	845,109,225.184	4,783,240,774.816	5,628,350,000.000	الوقود والطاقة		7043
%8.3	62,441,186.047	5,655,813.953	68,097,000.000	النقل		7045
%8.9	64,466,572.335	6,315,427.665	70,782,000.000	الاتصالات		7046
%82.9	990,297,110.278	4,797,861,889.722	5,788,159,000.000	جملة الوظيفة		

جدول رقم (10)
الايادات المحصلة (على مستوى الوظائف)
(ب)

السنة المالية 2021/2020

وزارات

نسبة المحصل إلى المقدر	الفرق	المحصل	المقدر	مسمى القسم والمجموعة الوظيفية	رمز القسم الوظيفي	رمز المجموعة الوظيفية
				<u>الإسكان ومرافق المجتمع</u>	706	
%10.5	444,316,058.842	52,122,941.158	496,439,000.000	الإسكان ومرافق المجتمع غير المصنفين في مكان آخر		7066
%10.5	444,316,058.842	52,122,941.158	496,439,000.000	جملة الوظيفة		
				<u>الصحة</u>	707	
	0.000			خدمات المستشفيات		7073
%30.6	149,138,111.169	65,626,888.831	214,765,000.000	شئون صحية غير مصنفة في مكان آخر		7076
%30.6	149,138,111.169	65,626,888.831	214,765,000.000	جملة الوظيفة		
				<u>الدين والثقافة والترفيه</u>	708	
%17.8	768,343.187	166,656.813	935,000.000	الخدمات الثقافية		7082
%8.4	6,414,840.788	585,159.212	7,000,000.000	خدمات الإذاعة والنشر		7083
%5.3	2,987,464.045	166,535.955	3,154,000.000	الخدمات الدينية والخدمات المجتمعية الأخرى		7084
%8.3	10,170,648.020	918,351.980	11,089,000.000	جملة الوظيفة		
				<u>التعليم</u>	709	
	0.000			التعليم ما قبل الابتدائي و التعليم الابتدائي		7091
	0.000			التعليم الثانوي		7092
	0.000			التعليم غير المحدد بمستوى		7095
%5.1	25,473,043.396	1,363,956.604	26,837,000.000	شؤون التعليم غير المصنفة في مكان آخر		7098
%5.1	25,473,043.396	1,363,956.604	26,837,000.000	جملة الوظيفة		
				<u>الحماية الاجتماعية</u>	710	
%5.4	7,545,180.593	428,819.407	7,974,000.000	الحماية الاجتماعية غير المصنفة في مكان آخر		7109
%5.4	7,545,180.593	428,819.407	7,974,000.000	جملة الوظيفة		
%70.9	2,186,452,894.041	5,316,118,105.959	7,502,571,000.000	جملة الإيرادات		

جدول رقم (11)

إجمالي المصروفات الجارية والرأسمالية على مستوى أبواب الميزانية للوزارات والإدارات الحكومية

السنة المالية 2021/2020

وزارات

الرقم	جملة أبواب المصروفات الجارية والرأسمالية للجهات الحكومية	الاعتماد	التعديل	الاعتماد بعد التعديل	المصروف الفعلي			نسبة الصرف الى الاعتماد بعد التعديل	الفرق
					الفترة السابقة	الشهر الحالي	جملة المصروف الفعلي		
01	مخصصات رئيس الدولة	50,000,000.000		50,000,000.000	50,000,000.000	50,000,000.000	50,000,000.000	%100	0.000
02	الديوان الأميري	298,456,000.000		298,456,000.000	98,611,121.210	26,340,729.098	124,951,850.308	%41.9	173,504,149.692
03	ديوان المحاسبة	57,528,000.000		57,528,000.000	23,858,333.748	432,304.636	24,290,638.384	%42.2	33,237,361.616
04	مجلس الوزراء - الأمانة العامة	140,737,000.000		140,737,000.000	43,797,476.229	8,135,751.552	51,933,227.781	%36.9	88,803,772.219
05	مجلس الوزراء - ادارة الفتوى والتشريع	46,098,000.000		46,098,000.000	21,919,156.658	3,767,585.898	25,686,742.556	%55.7	20,411,257.444
06	المجلس الأعلى للتخطيط والتنمية	13,121,000.000		13,121,000.000	3,387,991.855	717,376.544	4,105,368.399	%31.3	9,015,631.601
07	ديوان الخدمة المدنية	62,467,000.000		62,467,000.000	15,647,329.564	7,481,969.409	23,129,298.973	%37.0	39,337,701.027
08	وزارة الخارجية	258,441,000.000		258,441,000.000	22,445,086.863	11,740,899.213	34,185,986.076	%13.2	224,255,013.924
09	وزارة المالية - الإدارة العامة	126,839,000.000		126,839,000.000	24,710,749.342	12,966,887.853	37,677,637.195	%29.7	89,161,362.805
10	وزارة المالية - إدارة الحسابات العامة	6,240,195,000.000		6,240,195,000.000	2,506,450,275.412	468,030,517.925	2,974,480,793.337	%47.7	3,265,714,206.663
11	الإدارة العامة للجمارك	101,411,000.000		101,411,000.000	7,514,082.224	13,895,166.887	21,409,249.111	%21.1	80,001,750.889
12	وزارة التجارة والصناعة	282,111,000.000		282,111,000.000	52,162,805.092	30,654,600.166	82,817,405.258	%29.4	199,293,594.742
13	وزارة العدل	320,109,000.000		320,109,000.000	14,958,657.215	3,464,318.679	18,422,975.894	%5.8	301,686,024.106
14	وزارة الداخلية	1,183,775,000.000		1,183,775,000.000	380,257,510.368	14,298,915.011	394,556,425.379	%33.3	789,218,574.621
15	وزارة الدفاع	1,650,891,000.000		1,650,891,000.000	116,729,688.997	20,716,660.519	137,446,349.516	%8.3	1,513,444,650.484
16	الحرص الوطني	438,475,000.000		438,475,000.000	164,386,973.969	24,963,727.120	189,350,701.089	%43.2	249,124,298.911
17	وزارة التربية	1,991,046,000.000		1,991,046,000.000	67,048,989.887	160,142,086.085	227,191,075.972	%11.4	1,763,854,924.028
18	وزارة التعليم العالي	605,479,000.000		605,479,000.000	131,752,252.832	39,298,526.729	171,050,779.561	%28.3	434,428,220.439
19	وزارة الصحة العامة	2,382,854,000.000		2,382,854,000.000	205,693,009.733	344,929,673.673	550,622,683.406	%23.1	1,832,231,316.594
20	وزارة الشؤون الاجتماعية والعمل	387,049,000.000		387,049,000.000	156,569,584.199	23,286,986.112	179,856,570.311	%46.5	207,192,429.689
21	وزارة الإعلام	199,031,000.000		199,031,000.000	5,562,856.399	13,422,783.313	18,985,639.712	%9.5	180,045,360.288
22	وزارة الأوقاف والشؤون الإسلامية	318,442,000.000		318,442,000.000	79,957,540.855	3,750,444.416	83,707,985.271	%26.3	234,734,014.729
23	الأمانة العامة للأوقاف	8,387,000.000		8,387,000.000	1,984,139.515	1,050,441.264	3,034,580.779	%36.2	5,352,419.221
24	وزارة المواصلات	144,177,000.000		144,177,000.000	1,087,968.235	714,517.025	1,802,485.260	%1.3	142,374,514.740
25	وزارة الأشغال العامة	1,046,423,000.000		1,046,423,000.000	127,343,381.267	79,268,343.857	206,611,725.124	%19.7	839,811,274.876
26	المجلس الوطني للثقافة والفنون والآداب	26,227,000.000		26,227,000.000	824,854.745	330,820.366	1,155,675.111	%4.4	25,071,324.889
27	وزارة النفط	343,830,000.000		343,830,000.000	147,519,250.906	166,853,534.129	314,372,785.035	%91.4	29,457,214.965
28	وزارة الكهرباء والماء	2,543,876,000.000		2,543,876,000.000	916,896,416.943	155,071,360.555	1,071,967,777.498	%42.1	1,471,908,222.502
29	الإدارة العامة للطيران المدني	161,963,000.000		161,963,000.000	13,683,870.187	5,962,885.478	19,646,755.665	%12.1	142,316,244.335
31	الإدارة المركزية للإحصاء	7,179,000.000		7,179,000.000	111,040.137	52,411.428	163,451.565	%2.3	7,015,548.435
32	جهاز المراقبين الماليين	12,389,000.000		12,389,000.000	3,970,726.015	782,521.765	4,753,247.780	%38.4	7,635,752.220
33	وحدة التحريات المالية الكويتية	2,694,000.000		2,694,000.000	835,157.282	158,231.581	993,388.863	%36.9	1,700,611.137
88	الإعتماد التكميلي	103,300,000.000		103,300,000.000		0.000	0.000	%0.0	103,300,000.000
	الجملة	21,555,000,000.000	0.000	21,555,000,000.000	5,407,678,277.883	1,642,682,978.286	7,050,361,256.169	%32.7	14,504,638,743.831

**جدول رقم (12)
المصروفات الجارية على مستوى أبواب الميزانية للوزارات والإدارات الحكومية
الباب الأول - تعويضات العاملين**

السنة المالية 2021/2020

وزارات

الرقم	الباب الأول - تعويضات العاملين	الاعتماد	التعديل	الاعتماد بعد التعديل	المصروف الفعلي			نسبة الصرف الى الاعتماد بعد التعديل	الفرق
					الفترة السابقة	الشهر الحالي	جملة المصروف الفعلي		
02	الديوان الأميري	43,337,000.000		43,337,000.000	17,015,480.216	4,374,941.608	21,390,421.824	%49.4	21,946,578.176
03	ديوان المحاسبة	53,438,000.000		53,438,000.000	23,353,603.165	410,621.450	23,764,224.615	%44.5	29,673,775.385
04	مجلس الوزراء - الأمانة العامة	99,450,000.000		99,450,000.000	39,620,505.248	7,197,889.288	46,818,394.536	%47.1	52,631,605.464
05	مجلس الوزراء - ادارة الفتوى والتشريع	44,018,000.000		44,018,000.000	21,824,838.705	3,725,019.023	25,549,857.728	%58.0	18,468,142.272
06	المجلس الأعلى للتخطيط والتنمية	10,544,000.000		10,544,000.000	3,345,299.095	698,148.217	4,043,447.312	%38.3	6,500,552.688
07	ديوان الخدمة المدنية	35,046,000.000		35,046,000.000	11,234,779.120	6,953,883.342	18,188,662.462	%51.9	16,857,337.538
08	وزارة الخارجية	135,742,000.000		135,742,000.000	12,908,913.633	10,911,914.528	23,820,828.161	%17.5	111,921,171.839
09	وزارة المالية - الإدارة العامة	70,460,000.000		70,460,000.000	14,541,965.587	9,794,984.194	24,336,949.781	%34.5	46,123,050.219
11	الإدارة العامة للجمارك	98,120,000.000		98,120,000.000	7,194,794.158	13,893,525.637	21,088,319.795	%21.5	77,031,680.205
12	وزارة التجارة والصناعة	45,017,000.000		45,017,000.000	448,385.687	21,134,054.264	21,582,439.951	%47.9	23,434,560.049
13	وزارة العدل	20,864,000.000		20,864,000.000	26,588.511	13,678.905	40,267.416	%0.2	20,823,732.584
14	وزارة الداخلية	1,002,975,000.000		1,002,975,000.000	359,360,802.071	7,017,563.962	366,378,366.033	%36.5	636,596,633.967
15	وزارة الدفاع	944,098,000.000		944,098,000.000	31,767,224.353	8,523,040.259	40,290,264.612	%4.3	903,807,735.388
16	الحرس الوطني	316,487,000.000		316,487,000.000	146,239,222.610	21,771,877.491	168,011,100.101	%53.1	148,475,899.899
17	وزارة التربية	1,889,509,000.000		1,889,509,000.000	64,724,492.081	158,852,722.591	223,577,214.672	%11.8	1,665,931,785.328
18	وزارة التعليم العالي	26,643,000.000		26,643,000.000	6,719,285.788	4,315,117.869	11,034,403.657	%41.4	15,608,596.343
19	وزارة الصحة العامة	1,067,576,000.000		1,067,576,000.000	105,174,742.665	230,673,459.079	335,848,201.744	%31.5	731,727,798.256
20	وزارة الشؤون الاجتماعية والعمل	102,239,000.000		102,239,000.000	29,118,633.830	240,549.738	29,359,183.568	%28.7	72,879,816.432
21	وزارة الإعلام	150,734,000.000		150,734,000.000	1,692,048.338	12,693,186.595	14,385,234.933	%9.5	136,348,765.067
22	وزارة الأوقاف والشؤون الإسلامية	267,862,000.000		267,862,000.000	74,107,876.386	749,457.966	74,857,334.352	%27.9	193,004,665.648
23	الأمانة العامة للأوقاف	7,051,000.000		7,051,000.000	1,940,866.211	977,634.240	2,918,500.451	%41.4	4,132,499.549
24	وزارة المواصلات	118,062,000.000		118,062,000.000	441,473.357	115,690.230	557,163.587	%0.5	117,504,836.413
25	وزارة الأشغال العامة	250,000,000.000		250,000,000.000	884,257.152	73,585.767	957,842.919	%0.4	249,042,157.081
26	المجلس الوطني للثقافة والفنون والآداب	19,115,000.000		19,115,000.000	113,582.460	67,467.119	181,049.579	%0.9	18,933,950.421
27	وزارة النفط	10,079,000.000		10,079,000.000	2,534,302.870	4,366.543	2,538,669.413	%25.2	7,540,330.587
28	وزارة الكهرباء والماء	471,421,000.000		471,421,000.000	184,402,404.855	397,918.432	184,800,323.287	%39.2	286,620,676.713
29	الإدارة العامة للطيران المدني	79,563,000.000		79,563,000.000	113,909.882	39,922.389	153,832.271	%0.2	79,409,167.729
31	الإدارة المركزية للإحصاء	5,330,000.000		5,330,000.000	325.473	2,792.472	3,117.945	%0.1	5,326,882.055
32	جهاز المراقبين الماليين	11,994,000.000		11,994,000.000	3,969,386.340	780,689.505	4,750,075.845	%39.6	7,243,924.155
33	وحدة التحريات المالية الكويتية	1,831,000.000		1,831,000.000	697,191.712	99,647.369	796,839.081	%43.5	1,034,160.919
88	الإعتماد التكميلي	103,300,000.000		103,300,000.000			0.000	%0.0	103,300,000.000
	الجملة	7,501,905,000.000	0.000	7,501,905,000.000	1,165,517,181.559	526,505,350.072	1,692,022,531.631	%22.6	5,809,882,468.369

جدول رقم (13)
المصروفات الجارية على مستوى أبواب الميزانية للوزارات والإدارات الحكومية
الباب الثاني - السلع والخدمات

السنة المالية 2021/2020

وزارات

الفرق	نسبة الصرف الى الاعتماد بعد التعديل	المصروف الفعلي			الاعتماد بعد التعديل	التعديل	الاعتماد	الرقم	الباب الثاني - السلع والخدمات
		جملة المصروف الفعلي	الشهر الحالي	الفترة السابقة					
45,825,341.079	%37.2	27,126,658.921	2,881,539.546	24,245,119.375	72,952,000.000		72,952,000.000	02	الديوان الأميري
1,919,646.773	%10.0	214,353.227	13,793.186	200,560.041	2,134,000.000		2,134,000.000	03	ديوان المحاسبة
22,530,159.977	%17.3	4,723,840.023	898,318.624	3,825,521.399	27,254,000.000		27,254,000.000	04	مجلس الوزراء - الأمانة العامة
1,382,843.172	%8.5	128,156.828	37,608.875	90,547.953	1,511,000.000		1,511,000.000	05	مجلس الوزراء - ادارة الفتوى والتشريع
2,022,641.563	%2.9	61,358.437	18,665.677	42,692.760	2,084,000.000		2,084,000.000	06	المجلس الأعلى للتخطيط والتنمية
2,435,612.834	%8.0	210,387.166	93,649.817	116,737.349	2,646,000.000		2,646,000.000	07	ديوان الخدمة المدنية
58,796,434.743	%8.5	5,483,565.257	539,609.796	4,943,955.461	64,280,000.000		64,280,000.000	08	وزارة الخارجية
25,560,108.021	%16.2	4,950,891.979	1,453,762.730	3,497,129.249	30,511,000.000		30,511,000.000	09	وزارة المالية - الإدارة العامة
1,133,820.284	%21.8	315,179.716	1,241.750	313,937.966	1,449,000.000		1,449,000.000	11	الإدارة العامة للجمارك
4,344,905.142	%21.5	1,188,094.858	180,962.428	1,007,132.430	5,533,000.000		5,533,000.000	12	وزارة التجارة والصناعة
1,001,029.583	%6.1	64,970.417	6,927.084	58,043.333	1,066,000.000		1,066,000.000	13	وزارة العدل
76,753,221.356	%19.9	19,041,778.644	5,440,455.177	13,601,323.467	95,795,000.000		95,795,000.000	14	وزارة الداخلية
272,049,449.327	%21.6	74,734,550.673	9,215,785.813	65,518,764.860	346,784,000.000		346,784,000.000	15	وزارة الدفاع
14,914,526.978	%34.1	7,701,473.022	2,531,633.661	5,169,839.361	22,616,000.000		22,616,000.000	16	حرس الوطني
63,665,667.580	%3.6	2,380,332.420	660,217.827	1,720,114.593	66,046,000.000		66,046,000.000	17	وزارة التربية
2,980,392.256	%12.4	421,607.744	86,717.653	334,890.091	3,402,000.000		3,402,000.000	18	وزارة التعليم العالي
514,040,313.567	%14.4	86,494,686.433	30,262,256.013	56,232,430.420	600,535,000.000		600,535,000.000	19	وزارة الصحة العامة
8,160,217.838	%14.5	1,387,782.162	392,233.995	995,548.167	9,548,000.000		9,548,000.000	20	وزارة الشؤون الاجتماعية والعمل
31,791,504.166	%12.5	4,558,495.834	723,029.090	3,835,466.744	36,350,000.000		36,350,000.000	21	وزارة الإعلام
24,472,776.551	%20.7	6,393,223.449	2,253,086.715	4,140,136.734	30,866,000.000		30,866,000.000	22	وزارة الأوقاف والشؤون الإسلامية
1,014,441.672	%8.7	96,558.328	59,617.024	36,941.304	1,111,000.000		1,111,000.000	23	الأمانة العامة للأوقاف
9,800,830.973	%5.8	606,169.027	211,855.764	394,313.263	10,407,000.000		10,407,000.000	24	وزارة المواصـلات
24,225,632.099	%45.9	20,575,367.901	6,939,245.365	13,636,122.536	44,801,000.000		44,801,000.000	25	وزارة الأشغال العامة
2,619,593.695	%23.5	805,406.305	232,390.228	573,016.077	3,425,000.000		3,425,000.000	26	المجلس الوطني للثقافة والفنون والآداب
1,176,833.515	%10.9	144,166.485	65,346.246	78,820.239	1,321,000.000		1,321,000.000	27	وزارة النفط
672,963,175.575	%55.6	842,931,824.425	140,787,818.546	702,144,005.879	1,515,895,000.000		1,515,895,000.000	28	وزارة الكهرباء والماء
7,065,675.697	%17.8	1,527,324.303	684,723.607	842,600.696	8,593,000.000		8,593,000.000	29	الإدارة العامة للطيران المدني
1,451,863.380	%9.8	158,136.620	48,976.956	109,159.664	1,610,000.000		1,610,000.000	31	الإدارة المركزية للأحصاء
204,486.225	%1.2	2,513.775	1,361.260	1,152.515	207,000.000		207,000.000	32	جهاز المراقبين الماليين
522,450.218	%27.3	196,549.782	58,584.212	137,965.570	719,000.000		719,000.000	33	وحدة التحريات المالية الكويتية
1,896,825,595.839	%37.0	1,114,625,404.161	206,781,414.665	907,843,989.496	3,011,451,000.000	0.000	3,011,451,000.000		الجملة

جدول رقم (14)
المصروفات الجارية على مستوى أبواب الميزانية للوزارات والإدارات الحكومية
الباب الخامس - الإعانات

السنة المالية 2021/2020

وزارات

الرقم	الباب الخامس - الإعانات	الاعتماد	التعديل	الاعتماد بعد التعديل	المصروف الفعلي			نسبة الصرف الى الاعتماد بعد التعديل	الفرق
					الفترة السابقة	الشهر الحالي	جملة المصروف الفعلي		
02	الديوان الأميري	0.000		0.000				0.000	
03	ديوان المحاسبة	0.000		0.000				0.000	
04	مجلس الوزراء - الأمانة العامة	0.000		0.000				0.000	
05	مجلس الوزراء - ادارة الفتوى والتشريع	0.000		0.000				0.000	
06	المجلس الأعلى للتخطيط والتنمية	0.000		0.000				0.000	
07	ديوان الخدمة المدنية	0.000		0.000				0.000	
08	وزارة الخارجية	0.000		0.000				0.000	
09	وزارة المالية - الإدارة العامة	0.000		0.000				0.000	
10	وزارة المالية - الحسابات العامة	19,200,000.000		19,200,000.000	31,537.886	74,040.341	105,578.227	19,094,421.773	%0.5
11	الإدارة العامة للجمارك	0.000		0.000				0.000	
12	وزارة التجارة والصناعة	230,000,000.000		230,000,000.000	50,679,029.025	9,277,917.224	59,956,946.249	170,043,053.751	%26.1
13	وزارة العدل	0.000		0.000				0.000	
14	وزارة الداخلية	0.000		0.000				0.000	
15	وزارة الدفاع	0.000		0.000				0.000	
16	الحرس الوطني	0.000		0.000				0.000	
17	وزارة التربية	0.000		0.000				0.000	
18	وزارة التعليم العالي	0.000		0.000				0.000	
19	وزارة الصحة العامة	0.000		0.000				0.000	
20	وزارة الشؤون الاجتماعية والعمل	0.000		0.000				0.000	
21	وزارة الإعلام	0.000		0.000				0.000	
22	وزارة الأوقاف والشؤون الإسلامية	0.000		0.000				0.000	
23	الأمانة العامة للأوقاف	0.000		0.000				0.000	
24	وزارة المواصلا	0.000		0.000				0.000	
25	وزارة الأشغال العامة	0.000		0.000				0.000	
26	المجلس الوطني للثقافة والفنون والآداب	0.000		0.000				0.000	
27	وزارة النفط	328,371,000.000		328,371,000.000	143,050,817.397	166,465,867.372	309,516,684.769	18,854,315.231	%94.3
28	وزارة الكهرباء والماء	0.000		0.000				0.000	
29	الإدارة العامة للطيران المدني	0.000		0.000				0.000	
31	الإدارة المركزية للإحصاء	0.000		0.000				0.000	
32	جهاز المراقبين الماليين	0.000		0.000				0.000	
33	وحدة التحريات المالية الكويتية	0.000		0.000				0.000	
	الجملة	577,571,000.000	0.000	577,571,000.000	193,761,384.308	175,817,824.937	369,579,209.245	207,991,790.755	%64.0

جدول رقم (15)
المصروفات الجارية على مستوى أبواب الميزانية للوزارات والإدارات الحكومية
الباب السادس - المنح

السنة المالية 2021/2020

وزارات

الفرق	نسبة الصرف الى الاعتماد بعد التعديل	المصروف الفعلي			الاعتماد بعد التعديل	التعديل	الاعتماد	الرقم	الباب السادس - المنح
		جملة المصروف الفعلي	الشهر الحالي	الفترة السابقة					
0.000		0.000			0.000			38	مخصصات رئيس الدولة
0.000		0.000			0.000			02	ديوان الأميريري
0.000		0.000			0.000			03	ديوان المحاسبة
0.000		0.000			0.000			04	مجلس الوزراء - الأمانة العامة
0.000		0.000			0.000			05	مجلس الوزراء - ادارة الفتوى والتشريع
0.000		0.000			0.000			06	المجلس الأعلى للتخطيط والتنمية
0.000		0.000			0.000			07	ديوان الخدمة المدنية
0.000		0.000			0.000			08	وزارة الخارجية
0.000		0.000			0.000			09	وزارة المالية - الإدارة العامة
2,577,578,653.414	%52.5	2,853,588,346.586	446,057,672.550	2,407,530,674.036	5,431,167,000.000		5,431,167,000.000	10	وزارة المالية - إدارة الحسابات العامة
0.000		0.000			0.000			11	الإدارة العامة للجمارك
0.000		0.000			0.000			12	وزارة التجارة والصناعة
0.000		0.000			0.000			13	وزارة العدل
0.000		0.000			0.000			14	وزارة الداخلية
0.000		0.000			0.000			15	وزارة الدفاع
0.000		0.000			0.000			16	حرس الوطن
0.000		0.000			0.000			17	وزارة التربية
0.000		0.000			0.000			18	وزارة التعليم العالي
0.000		0.000			0.000			19	وزارة الصحة العامة
0.000		0.000			0.000			20	وزارة الشؤون الاجتماعية والعمل
0.000		0.000			0.000			21	وزارة الإعلام
1,300,000.000	%0.0	0.000			1,300,000.000		1,300,000.000	22	وزارة الأوقاف والشؤون الإسلامية
0.000		0.000			0.000			23	الأمانة العامة للأوقاف
0.000		0.000			0.000			24	وزارة المواصلات
0.000		0.000			0.000			25	وزارة الأشغال العامة
0.000		0.000			0.000			26	المجلس الوطني للثقافة والفنون والآداب
0.000		0.000			0.000			27	وزارة النفط
0.000		0.000			0.000			28	وزارة الكهرباء والماء
0.000		0.000			0.000			29	الإدارة العامة للطيران المدني
0.000		0.000			0.000			31	الإدارة المركزية للإحصاء
0.000		0.000			0.000			32	جهاز المراقبين الماليين
0.000		0.000			0.000			33	وحدة التحريات المالية الكويتية
2,578,878,653.414	%52.5	2,853,588,346.586	446,057,672.550	2,407,530,674.036	5,432,467,000.000	0.000	5,432,467,000.000		الجملة

جدول رقم (16)

المصروفات الجارية على مستوى أبواب الميزانية للوزارات والإدارات الحكومية
الباب السابع - المنافع الاجتماعية

السنة المالية 2021/2020

وزارات

الرقم	الباب السابع - المنافع الاجتماعية	الإعتماد	التعديل	الإعتماد بعد التعديل	المصروف الفعلي			نسبة الصرف إلى الإيعتماد بعد التعديل	الفرق
					الفترة السابقة	الشهر الحالي	جملة المصروف الفعلي		
01	مخصصات رئيس الدولة			0.000			0.000	0.000	
02	ديوان الأمير	10,000,000.000		10,000,000.000	8,956,654.255	54,754.468	9,011,408.723	%90.1	988,591.277
03	ديوان المحاسبة	35,000.000		35,000.000	59.970		59.970	%0.2	34,940.030
04	مجلس الوزراء - الأمانة العامة			0.000			0.000		0.000
05	مجلس الوزراء - إدارة الفتوى و التشريع			0.000			0.000		0.000
06	المجلس الأعلى للتخطيط و التنمية			0.000			0.000		0.000
07	ديوان الخدمة المدنية			0.000			0.000		0.000
08	وزارة الخارجية	22,915,000.000		22,915,000.000	3,832,573.250	244,521.741	4,077,094.991	%17.8	18,837,905.009
09	وزارة المالية - الإدارة العامة	4,000.000		4,000.000			0.000	%0.0	4,000.000
10	وزارة المالية - الحسابات العامة	13,250,000.000		13,250,000.000	48,000.000	1,964,000.000	2,012,000.000	%15.2	11,238,000.000
11	الإدارة العامة للجمارك			0.000			0.000		0.000
12	وزارة التجارة و الصناعة	62,000.000		62,000.000	2,500.000		2,500.000	%4.0	59,500.000
13	وزارة العدل			0.000			0.000		0.000
14	وزارة الداخلية	16,000,000.000		16,000,000.000	108,894.764	331,084.560	439,979.324	%2.7	15,560,020.676
15	وزارة الدفاع	16,930,000.000		16,930,000.000	1,539,641.161	1,346,708.211	2,886,349.372	%17.0	14,043,650.628
16	الحرس الوطني	10,000.000		10,000.000			0.000	%0.0	10,000.000
17	وزارة التربية و التعليم	7,069,000.000		7,069,000.000		20,248.250	20,248.250	%0.3	7,048,751.750
18	وزارة التعليم العالي	650,000.000		650,000.000	121,844.484	122,837.590	244,682.074	%37.6	405,317.926
19	وزارة الصحة	514,410,000.000		514,410,000.000	34,290,166.486	79,576,689.477	113,866,855.963	%22.1	400,543,144.037
20	وزارة الشؤون الاجتماعية و العمل	265,007,000.000		265,007,000.000	126,396,175.297	20,536,740.764	146,932,916.061	%55.4	118,074,083.939
21	وزارة الاعمال	75,000.000		75,000.000	9,885.335		9,885.335	%13.2	65,114.665
22	وزارة الأوقاف و الشؤون الإسلامية			0.000			0.000		0.000
23	الأمانة العامة للأوقاف			0.000			0.000		0.000
24	وزارة المواصـلات			0.000			0.000		0.000
25	وزارة الأشغال العامة			0.000			0.000		0.000
26	المجلس الوطني للثقافة و الفنون و الاداب			0.000			0.000		0.000
27	وزارة النفط			0.000			0.000		0.000
28	وزارة الكهرباء و الماء			0.000			0.000		0.000
29	الإدارة العامة للطيران المدني			0.000			0.000		0.000
31	الإدارة المركزية للإحصاء			0.000			0.000		0.000
32	جهاز المراقبين الماليين			0.000			0.000		0.000
33	وحدة التحريات المالية الكويتية			0.000			0.000		0.000
	الجملة	866,417,000.000	0.000	866,417,000.000	175,306,395.002	104,197,585.061	279,503,980.063	%32.3	586,913,019.937

جدول رقم (17)

المصروفات الجارية على مستوى أبواب الميزانية للوزارات والإدارات الحكومية
الباب الثامن - مصروفات وتحويلات أخرى

السنة المالية 2021/2020

وزارات

الفرق	نسبة الصرف الى الاعتماد بعد التعديل	المصروف الفعلي			الاعتماد بعد التعديل	التعديل	الاعتماد	الرقم	الباب الثامن - مصروفات وتحويلات أخرى
		جملة المصروف الفعلي	الشهر الحالي	الفترة السابقة					
0.000	%100	50,000,000.000		50,000,000.000	50,000,000.000		50,000,000.000	01	مخصصات رئيس الدولة
19,645,103.852	%60.5	30,055,896.148	2,041,780.618	28,014,115.530	49,701,000.000		49,701,000.000	02	الديوان الأميري
143,629.903	%0.3	370.097		370.097	144,000.000		144,000.000	03	ديوان المحاسبة
3,478,075.000	%3.0	106,925.000	10,500.000	96,425.000	3,585,000.000		3,585,000.000	04	مجلس الوزراء - الأمانة العامة
124,980.000	%0.0	20.000		20.000	125,000.000		125,000.000	05	مجلس الوزراء - ادارة الفتوى والتشريع
55,000.000	%0.0	0.000			55,000.000		55,000.000	06	المجلس الأعلى للتخطيط والتنمية
19,362,762.755	%19.5	4,703,237.245	434,030.650	4,269,206.595	24,066,000.000		24,066,000.000	07	ديوان الخدمة المدنية
14,452,731.263	%1.6	238,268.737	65,040.518	173,228.219	14,691,000.000		14,691,000.000	08	وزارة الخارجية
4,316,615.870	%48.5	4,064,384.130	791,396.638	3,272,987.492	8,381,000.000		8,381,000.000	09	وزارة المالية - الإدارة العامة
657,803,131.476	%15.3	118,774,868.524	19,934,805.034	98,840,063.490	776,578,000.000		776,578,000.000	10	وزارة المالية - الحسابات العامة
234,125.000	%0.4	875.000	50.000	825.000	235,000.000		235,000.000	11	الإدارة العامة للجمارك
205,000.000	%0.0	0.000			205,000.000		205,000.000	12	وزارة التجارة والصناعة
275,728,146.021	%6.1	17,769,853.979	3,331,129.357	14,438,724.622	293,498,000.000		293,498,000.000	13	وزارة العدل
4,471,455.205	%52.3	4,896,544.795	641,570.651	4,254,974.144	9,368,000.000		9,368,000.000	14	وزارة الداخلية
14,732,836.197	%10.2	1,665,163.803	260,043.110	1,405,120.693	16,398,000.000		16,398,000.000	15	وزارة الدفاع
1,442,361.769	%36.2	816,638.231	122,406.063	694,232.168	2,259,000.000		2,259,000.000	16	الحرس الوطني
2,350,837.866	%21.0	625,162.134	20,778.921	604,383.213	2,976,000.000		2,976,000.000	17	وزارة التربية
414,908,762.566	%27.7	159,341,237.434	34,769,863.617	124,571,373.817	574,250,000.000		574,250,000.000	18	وزارة التعليم العالي
3,531,530.320	%5.3	198,469.680	34,596.025	163,873.655	3,730,000.000		3,730,000.000	19	وزارة الصحة العامة
1,419,652.500	%59.1	2,054,347.500	2,043,305.000	11,042.500	3,474,000.000		3,474,000.000	20	وزارة الشؤون الاجتماعية والعمل
926,245.050	%2.9	27,754.950	5,344.968	22,409.982	954,000.000		954,000.000	21	وزارة الإعلام
3,891,162.130	%1.6	61,837.870		61,837.870	3,953,000.000		3,953,000.000	22	وزارة الأوقاف والشؤون الإسلامية
45,478.000	%30.0	19,522.000	13,190.000	6,332.000	65,000.000		65,000.000	23	الأمانة العامة للأوقاف
99,259.341	%2.7	2,740.659	627.297	2,113.362	102,000.000		102,000.000	24	وزارة المواصلا
322,038.349	%96.3	8,289,961.651	8,037,521.492	252,440.159	8,612,000.000		8,612,000.000	25	وزارة الأشغال العامة
792,855.773	%5.2	43,144.227	393.019	42,751.208	836,000.000		836,000.000	26	المجلس الوطني للثقافة والفنون والآداب
1,831,263.632	%54.2	2,169,736.368	317,025.968	1,852,710.400	4,001,000.000		4,001,000.000	27	وزارة النفط
1,095,000.000	%0.0	0.000			1,095,000.000		1,095,000.000	28	وزارة الكهرباء والماء
43,384.371	%21.1	11,615.629	8,498.151	3,117.478	55,000.000		55,000.000	29	الإدارة العامة للطيران المدني
49,000.000	%0.0	0.000			49,000.000		49,000.000	31	الادارة المركزية للاحصاء
15,000.000	%0.0	0.000			15,000.000		15,000.000	32	جهاز المراقبين الماليين
13,000.000	%0.0	0.000			13,000.000		13,000.000	33	وحدة التحريات المالية الكويتية
1,447,530,424.209	%21.9	405,938,575.791	72,883,897.097	333,054,678.694	1,853,469,000.000	0.000	1,853,469,000.000		الجمالية

جدول رقم (18)

إجمالي المصروفات الجارية والرأسمالية على مستوى أبواب الميزانية للوزارات والإدارات الحكومية
باب شراء الأصول غير المتداولة

السنة المالية 2021/2020

وزارات

الفرق	نسبة الصرف إلى الإعتدال بعد التعديل	المصروف الفعلي			الإعتدال بعد التعديل	التعديل	الإعتدال	باب شراء الأصول غير المتداولة	الرقم
		جملة المصروف الفعلي	الشهر الحالي	الفترة السابقة					
85,098,535.308	%30.5	37,367,464.692	16,987,712.858	20,379,751.834	122,466,000.000		122,466,000.000	الديوان الأميري	02
1,465,369.525	%17.5	311,630.475	7,890.000	303,740.475	1,777,000.000		1,777,000.000	ديوان المحاسبة	03
10,163,931.778	%2.7	284,068.222	29,043.640	255,024.582	10,448,000.000		10,448,000.000	مجلس الوزراء - الأمانة العامة	04
435,292.000	%2.0	8,708.000	4,958.000	3,750.000	444,000.000		444,000.000	مجلس الوزراء - إدارة الفتوى والتشريع	05
437,437.350	%0.1	562.650	562.650	0.000	438,000.000		438,000.000	المجلس الأعلى للتخطيط والتنمية	06
681,987.900	%3.8	27,012.100	405.600	26,606.500	709,000.000		709,000.000	ديوان الخدمة المدنية	07
20,246,771.070	%2.7	566,228.930	(20,187.370)	586,416.300	20,813,000.000		20,813,000.000	وزارة الخارجية	08
13,157,588.695	%24.7	4,325,411.305	926,744.291	3,398,667.014	17,483,000.000		17,483,000.000	وزارة المالية - الإدارة العامة	09
1,602,125.400	%0.3	4,874.600	349.500	4,525.100	1,607,000.000		1,607,000.000	الإدارة العامة للجمارك	11
1,206,575.800	%6.8	87,424.200	61,666.250	25,757.950	1,294,000.000		1,294,000.000	وزارة التجارة والصناعة	12
4,133,115.918	%11.7	547,884.082	112,583.333	435,300.749	4,681,000.000		4,681,000.000	وزارة العدل	13
55,837,243.417	%6.4	3,799,756.583	868,240.661	2,931,515.922	59,637,000.000		59,637,000.000	وزارة الداخلية	14
308,810,978.944	%5.5	17,870,021.056	1,371,083.126	16,498,937.930	326,681,000.000		326,681,000.000	وزارة الدفاع	15
84,281,510.265	%13.2	12,821,489.735	537,809.905	12,283,679.830	97,103,000.000		97,103,000.000	الحرس الوطني	16
24,857,881.504	%2.3	588,118.496	588,118.496	0.000	25,446,000.000		25,446,000.000	وزارة التربية	17
525,151.348	%1.7	8,848.652	3,990.000	4,858.652	534,000.000		534,000.000	وزارة التعليم العالي	18
182,388,530.414	%7.2	14,214,469.586	4,382,673.079	9,831,796.507	196,603,000.000		196,603,000.000	وزارة الصحة	19
6,658,658.980	%1.8	122,341.020	74,156.615	48,184.405	6,781,000.000		6,781,000.000	وزارة الشؤون الاجتماعية والعمل	20
10,913,731.340	%0.0	4,268.660	1,222.660	3,046.000	10,918,000.000		10,918,000.000	وزارة الاعلام	21
12,065,410.400	%16.6	2,395,589.600	747,899.735	1,647,689.865	14,461,000.000		14,461,000.000	وزارة الأوقاف والشؤون الإسلامية	22
160,000.000	%0.0	0.000	0.000	0.000	160,000.000		160,000.000	الأمانة العامة للأوقاف	23
14,969,588.013	%4.1	636,411.987	386,343.734	250,068.253	15,606,000.000		15,606,000.000	وزارة المواصـلات	24
566,221,447.347	%23.8	176,788,552.653	64,217,991.233	112,570,561.420	743,010,000.000		743,010,000.000	وزارة الاشغال العامة	25
2,724,925.000	%4.4	126,075.000	30,570.000	95,505.000	2,851,000.000		2,851,000.000	المجلس الوطني للثقافة والفنون والآداب	26
54,472.000	%6.1	3,528.000	928.000	2,600.000	58,000.000		58,000.000	وزارة النفط	27
511,229,370.214	%8.0	44,235,629.786	13,885,623.577	30,350,006.209	555,465,000.000		555,465,000.000	وزارة الكهرباء والماء	28
55,798,016.538	%24.3	17,953,983.462	5,229,741.331	12,724,242.131	73,752,000.000		73,752,000.000	الإدارة العامة للطيران المدني	29
187,803.000	%1.2	2,197.000	642.000	1,555.000	190,000.000		190,000.000	الإدارة المركزية للإحصاء	31
172,341.840	%0.4	658.160	471.000	187.160	173,000.000		173,000.000	جهاز المراقبين الماليين	32
131,000.000	%0.0	0.000	0.000	0.000	131,000.000		131,000.000	وحدة التحريات المالية الكويتية	33
1,976,616,791.308	%14.5	335,103,208.692	110,439,233.904	224,663,974.788	2,311,720,000.000	0.000	2,311,720,000.000	الجملة	

جدول رقم (19)

تحليل المصروفات للوزارات والإدارات الحكومية على مستوى الوظائف

إجمالي المصروفات (أ)

السنة المالية 2021/2020

وزارات

نسبة الصرف الى الاعتماد بعد التعديل	الفرق	المصروف الفعلي	الاعتماد بعد التعديل	التعديل	الاعتماد	مسمى القسم والمجموعة الوظيفية	رمز القسم الوظيفي	رمز المجموعة الوظيفية
						<u>الخدمات العمومية العامة</u>	701	
%35.2	602,734,841.987	327,199,811.069	929,934,653.056	424,403.056	929,510,250.000	الأجهزة التنفيذية والتشريعية، والشئون المالية وشئون المالية العامة والشئون الخارجية		7011
%32.9	38,976,520.000	19,148,480.000	58,125,000.000		58,125,000.000	المعونة الاقتصادية الأجنبية		7012
%19.3	285,067,710.717	68,063,780.283	353,131,491.000	588,891.000	352,542,600.000	خدمات عامة		7013
%9.0	571,647,923.853	56,266,076.147	627,914,000.000		627,914,000.000	خدمات عمومية عامة غير مصنفة في مكان آخر		7016
%51.8	2,641,902,133.414	2,834,439,866.586	5,476,342,000.000		5,476,342,000.000	التحويلات ذات الطبيعة العامة بين مختلف مستويات الحكومة		7018
%44.4	4,140,329,129.971	3,305,118,014.085	7,445,447,144.056	1,013,294.056	7,444,433,850.000	جملة الوظيفة		
						<u>الدفاع</u>	702	
%15.6	1,757,515,629.029	326,052,520.971	2,083,568,150.000	872,150.000	2,082,696,000.000	الدفاع العسكري		7021
%22.4	1,266,047.700	365,646.300	1,631,694.000		1,631,694.000	الدفاع المدني		7022
%15.7	1,758,781,676.729	326,418,167.271	2,085,199,844.000	872,150.000	2,084,327,694.000	جملة الوظيفة		
						<u>النظام العام وشئون السلامة العامة</u>	703	
%43.3	496,189,840.464	379,425,502.536	875,615,343.000	310,000.000	875,305,343.000	خدمات الشرطة		7031
%8.6	343,521,725.551	32,314,374.449	375,836,100.000	372,100.000	375,464,000.000	المحاكم		7033
%21.2	5,107,905.253	1,374,084.747	6,481,990.000		6,481,990.000	السجون		7034
%5.0	317,553,271.870	16,598,747.130	334,152,019.000	(34,000.000)	334,186,019.000	شئون النظام العام وشئون السلامة العامة غير مصنفة في مكان آخر		7036
%27.0	1,162,372,743.138	429,712,708.862	1,592,085,452.000	648,100.000	1,591,437,352.000	جملة الوظيفة		

جدول رقم (19)
تحليل المصروفات للوزارات والإدارات الحكومية على مستوى الوظائف
إجمالي المصروفات (ب)

السنة المالية 2021/2020

وزارات

نسبة الصرف إلى الاعتماد بعد التعديل	الفرق	المصروف الفعلي	الإعتماد بعد التعديل	التعديل	الإعتماد	مسمى القسم والمجموعة الوظيفية	رمز القسم الوظيفي	رمز المجموعة الوظيفية
						الشنون الاقتصادية	704	
%28.8	219,515,996.765	88,751,173.235	308,267,170.000		308,267,170.000	الشنون الاقتصادية والتجارية وشنون العمالة العامة		7041
%41.1	573,927,160.967	400,576,179.033	974,503,340.000	128,440.000	974,374,900.000	الوقود والطاقة		7043
%19.4	626,657,477.767	150,638,404.233	777,295,882.000	(476,700.000)	777,772,582.000	النقل		7045
%1.3	137,181,779.131	1,780,538.869	138,962,318.000		138,962,318.000	الاتصالات		7046
%27.0	45,356,907.808	16,786,332.192	62,143,240.000	(76,000.000)	62,219,240.000	صناعات أخرى		7047
%0.0	20,000.000		20,000.000		20,000.000	الشنون الاقتصادية غير مصنفة في مكان آخر المصنفة في مكان آخر		7049
%29.1	1,602,659,322.438	658,532,627.562	2,261,191,950.000	(424,260.000)	2,261,616,210.000	جملة الوظيفة		
						حماية البيئة	705	
%0.0	5,000.000		5,000.000		5,000.000	تصريف النفايات		7051
%18.7	97,810,295.538	22,551,904.462	120,362,200.000	(463,670.000)	120,825,870.000	تصريف مياه الصرف الصحي		7052
	0.000		0.000			تخفيف التلوث		7053
%18.7	97,815,295.538	22,551,904.462	120,367,200.000	(463,670.000)	120,830,870.000	جملة الوظيفة		
						الإسكان ومرافق المجتمع	706	
%10.0	4,493,638.560	497,271.440	4,990,910.000	(1,500.000)	4,992,410.000	تنمية المجتمع		7062
%27.0	91,526,706.579	33,890,423.421	125,417,130.000	(138,370.000)	125,555,500.000	إمدادات المياه		7063
%0.0	500,000.000		500,000.000		500,000.000	إنارة الشوارع		7064
%53.4	829,232,257.294	951,073,542.706	1,780,305,800.000	50,200.000	1,780,255,600.000	الإسكان ومرافق المجتمع غير المصنفين في مكان آخر		7066
%51.6	925,752,602.433	985,461,237.567	1,911,213,840.000	(89,670.000)	1,911,303,510.000	جملة الوظيفة		
						الصحة	707	
%25.3	65,764,920.635	22,244,379.365	88,009,300.000		88,009,300.000	المنتجات والأجهزة والمعدات الطبية		7071
%22.4	1,131,355.576	326,644.424	1,458,000.000		1,458,000.000	خدمات العيادات الخارجية		7072
%23.2	1,686,310,888.323	508,195,561.677	2,194,506,450.000	(391,350.000)	2,194,897,800.000	خدمات المستشفيات		7073
%22.7	20,782,630.552	6,090,569.448	26,873,200.000		26,873,200.000	الخدمات الصحية العامة		7074
%0.1	301,446.000	254.000	301,700.000		301,700.000	البحوث والتطوير في مجال الصحة		7075
%19.7	78,477,151.562	19,266,048.438	97,743,200.000		97,743,200.000	شنون صحية غير مصنفة في مكان آخر		7076
%23.1	1,852,768,392.648	556,123,457.352	2,408,891,850.000	(391,350.000)	2,409,283,200.000	جملة الوظيفة		

جدول رقم (19)
تحليل المصروفات للوزارات والإدارات الحكومية على مستوى الوظائف
إجمالي المصروفات (ج)

السنة المالية 2021/2020

وزارات

نسبة الصرف الى الاعتماد بعد التعديل	الفرق	المصروف الفعلي	الاعتماد بعد التعديل	التعديل	الاعتماد	مسمى القسم والمجموعة الوظيفية	رمز القسم الوظيفي	رمز المجموعة الوظيفية
						<u>الدين والثقافة والترفيه</u>	708	
%35.9	2,595,483.241	1,456,766.759	4,052,250.000		4,052,250.000	الخدمات الترفيهية والرياضية		7081
%30.0	48,646,497.199	20,895,502.801	69,542,000.000		69,542,000.000	الخدمات الثقافية		7082
%9.7	174,510,773.404	18,671,176.596	193,181,950.000		193,181,950.000	خدمات الإذاعة والنشر		7083
%26.3	242,586,433.950	86,742,566.050	329,329,000.000		329,329,000.000	الخدمات الدينية والخدمات المجتمعية الأخرى		7084
%100	0.000	1,500,000.000	1,500,000.000		1,500,000.000	شئون الدين والثقافة والترفيه غير المصنفة في مكان آخر		7086
%21.6	468,339,187.794	129,266,012.206	597,605,200.000	0.000	597,605,200.000	جملة الوظيفة		
						<u>التعليم</u>	709	
%12.3	702,457,821.205	98,597,978.795	801,055,800.000	(1,030,000.000)	802,085,800.000	التعليم ما قبل الابتدائي والتعليم الابتدائي		7091
%11.8	670,486,987.859	89,312,312.141	759,799,300.000	696,000.000	759,103,300.000	التعليم الثانوي		7092
%0.0	250,000.000		250,000.000		250,000.000	التعليم ما بعد الثانوي بخلاف التعليم العالي		7093
%25.4	429,307,585.913	145,798,154.031	575,105,739.944	(1,060,194.056)	576,165,934.000	التعليم العالي		7094
%10.9	60,693,944.222	7,424,705.778	68,118,650.000	106,600.000	68,012,050.000	التعليم غير المحدد بمستوى		7095
%19.7	160,826.000	39,564.000	200,390.000		200,390.000	الخدمات المساعدة للتعليم		7096
%0.0	100,000.000		100,000.000		100,000.000	البحوث والتطوير في مجال التعليم		7097
%15.5	369,635,685.893	67,905,194.107	437,540,880.000	323,000.000	437,217,880.000	شئون التعليم غير المصنفة في مكان آخر		7098
%15.5	2,233,092,851.092	409,077,908.852	2,642,170,759.944	(964,594.056)	2,643,135,354.000	جملة الوظيفة		
						<u>الحماية الاجتماعية</u>	710	
%1.6	835,995.546	14,004.454	850,000.000		850,000.000	المرض والعجز		7101
%1.6	324,692.100	5,307.900	330,000.000		330,000.000	الشيخوخة		7102
%23.0	3,899,161.831	1,164,838.169	5,064,000.000		5,064,000.000	الورثة		7103
%15.2	11,238,000.000	2,012,000.000	13,250,000.000		13,250,000.000	الأسرة والأطفال		7104
%40.9	88,063,141.437	61,064,858.563	149,128,000.000		149,128,000.000	الإسكان		7106
%1.1	2,629,487.263	30,512.737	2,660,000.000		2,660,000.000	الاستبعاد الاجتماعي غير المصنف في مكان آخر		7107
%51.3	155,737,063.873	163,807,696.127	319,544,760.000	(200,000.000)	319,744,760.000	الحماية الاجتماعية غير المصنفة في مكان آخر		7109
%46.5	262,727,542.050	228,099,217.950	490,826,760.000	(200,000.000)	491,026,760.000	جملة الوظيفة		
%32.7	14,504,638,743.831	7,050,361,256.169	21,555,000,000.000	(0.000)	21,555,000,000.000	إجمالي المصروفات		

جدول (20)
حسابات الأصول
(الأصول المتداولة و الأصول غير المتداولة)

وزارات

السنة المالية 2021/2020

نسبة التغير	الفرق (زيادة / نقص)	رصيد 2020/10/31	رصيد 2020/4/01	أولا :- باب -الأصول المتداولة
				أ - مجموعة - الأصول المتداولة المالية المحلية
				فئة - نقدية في الصندوق
				الصندوق
%(30.3)	(12,333.770)	28,436.473	40,770.243	
				فئة - حسابات البنك المركزي
				بنك الكويت المركزي - رئيسي
%(591.5)	(1,641,344,911.806)	(1,363,851,654.563)	277,493,257.243	
%(1960.9)	(18,174,405.200)	(17,247,555.072)	926,850.128	
%51.6	82,545,661.659	242,372,355.903	159,826,694.244	
%(522.2)	(5,297,952,954.544)	(4,283,356,784.509)	1,014,596,170.035	
%(1708240.5)	(7,063,694.072)	(7,063,280.565)	413.507	
	0.000	0.000		
%8220.5	(35,722,751.968)	(36,157,307.981)	(434,556.013)	
%34.4	(124,143,801.163)	(484,530,111.315)	(360,386,310.152)	
	(6,725,907.411)	(6,725,907.411)		
%(27.6)	(12,152,932.633)	31,883,745.066	44,036,677.699	
%(619.8)	(7,041,856,857.094)	(5,924,676,500.447)	1,136,059,196.691	جملة فئة حسابات البنك المركزي
%139.2	8,824,492.391	15,161,865.564	6,337,373.173	فئة - حسابات في بنوك محلية أخرى
				فئة - حسابات مدينة أخرى
				مصرفوفات تحت تسويتها على أنواع بنود مصرفوفات الميزانية
%4.2	44,258,463.638	1,108,265,107.825	1,064,006,644.187	
%24.4	104,837,494.963	533,681,389.188	428,843,894.225	
%5.7	6,206,090.288	114,860,012.369	108,653,922.081	
%(2.5)	(7,552.531)	289,952.635	297,505.166	
%81.6	131,187.186	291,914.551	160,727.365	
%42750.6	2,303,613,089.664	2,309,001,587.059	5,388,497.395	
%(8.5)	(32,778,838.319)	351,508,620.424	384,287,458.743	
%121.8	2,426,259,934.889	4,417,898,584.051	1,991,638,649.162	جملة فئة حسابات مدينة أخرى
%(147.0)	(4,606,784,763.584)	(1,491,587,614.359)	3,134,075,989.269	جملة المجموعة (أ)
				ب - مجموعة - الأصول المتداولة المالية الأجنبية
				فئة - حسابات في البنوك الأجنبية
				بنوك أخرى أجنبية
%0.7	742.000	100,781.003	100,039.003	
%33.3	543,719,356.773	2,176,284,073.868	1,632,564,717.095	
				دفعات واعتمادات نقدية بالخارج
%33.3	543,720,098.773	2,176,384,854.871	1,632,664,756.098	جملة فئة حسابات في البنوك الأجنبية
%33.3	543,720,098.773	2,176,384,854.871	1,632,664,756.098	جملة المجموعة (ب)
%(85.2)	(4,063,064,664.811)	684,797,240.512	4,766,740,745.367	إجمالي باب - الأصول المتداولة
				ثانيا :- باب - الأصول غير المتداولة
				مجموعة - الأصول غير المتداولة المالية المحلية
				فئة - حسابات مدينة أخرى
	0.000			مصرفوفات تحت تسويتها على أنواع بنود مصرفوفات الميزانية
	0.000	0.00	0.000	جملة فئة حسابات مدينة أخرى
	0.000	0.00	0.000	إجمالي باب - الأصول غير المتداولة
%(85.2)	(4,063,064,664.811)	684,797,240.512	4,766,740,745.367	إجمالي الأصول

جدول رقم (21)
الأصول على مستوى الوزارات والإدارات الحكومية
(1)

السنة المالية 2021/2020

وزارات

الأصول المتداولة										حسابات الأصول	الرقم	
الأصول المتداولة المالية المحلية												
حسابات البنك المركزي												
بنك الكويت المركزي - مصروفات طارئة - كرونا المستجد	بنك الكويت المركزي - دفعات تمويلية خارجية	بنك الكويت المركزي - علاج بالخارج	بنك الكويت المركزي - المكاتب الثقافية في الخارج	بنك الكويت المركزي - إيرادات ضريبية	جاري المالية - الوزارات والجهات الحكومية	بنك الكويت المركزي عام	بنك الكويت المركزي إيرادات	بنك الكويت المركزي رئيسي	الصندوق			
					(50,000,000.000)						مخصصات رئيس الدولة	01
					(100,603,587.396)		15,484.100	(27,343,212.673)	5,000.000		الديوان الأميري	02
					(23,399,692.914)			(3,918,812.762)	3,683.073		ديوان المحاسبة	03
(14,999.000)					(74,755,440.951)		(259,189.500)	(11,100,049.147)	7,202.412		مجلس الوزراء - الأمانة العامة	04
					(20,885,212.319)		18,103.996	(4,435,647.415)			مجلس الوزراء - إدارة الفتوى والتشريع	05
					(2,460,575.114)		1,274.880	(849,039.497)	50.000		المجلس الأعلى للتخطيط والتنمية	06
					(21,751,217.057)		42,739.936	(6,440,945.965)			ديوان الخدمة المدنية	07
3,390,073.159	(339,500,662.568)				(534,178,896.107)	228,122,425.515	(2,046,218.071)	177,020,489.398	21,305.529		وزارة الخارجية	08
				(7,063,280.565)	192,358,149.780		954,197.330	(22,299,442.606)	190.118		وزارة المالية - الإدارة العامة	09
					(2,401,392,170.605)	259,253.444		(315,960,029.291)			وزارة المالية - إدارة الحسابات العامة	10
					80,236,952.938	13,990,676.944	18,420,769.273	(9,574,633.080)			الإدارة العامة للجمرارك	11
					(69,019,451.038)		209,284.387	(14,558,879.797)			وزارة التجارة والصناعة	12
					(16,235,332.875)		(3,189,768.023)	(33,825,582.341)	4,738.397		وزارة العمل	13
					(443,859,846.000)		1,788,464.499	(110,829,449.861)	306.382		وزارة الداخلية	14
					(741,910,878.212)		(645.000)	89,759,680.449	5,000.000		وزارة الدفاع	15
					(190,492,101.313)		23,148.229	(30,537,270.151)			الحرس الوطني	16
					(580,590,058.739)		(473,089.907)	(378,831,109.884)	52,281.884		وزارة التربية	17
	(145,029,448.747)				(281,177,283.499)		(1,744.982)	37,860,917.192			وزارة التعليم العالي	18
(10,100,981.570)		(36,157,307.981)			(1,603,012,177.610)		(5,213,164.994)	(222,136,009.918)	(88,245.332)		وزارة الصحة العامة	19
					(163,818,189.494)		(313,077.741)	(30,055,724.053)			وزارة الشؤون الاجتماعية والعمل	20
					(43,326,232.561)		2,128,843.166	(25,954,289.396)	10,713.773		وزارة الإعمار	21
					(145,766,840.799)		(3,468.900)	(30,144,880.041)	1,344.372		وزارة الأوقاف والشؤون الإسلامية	22
					(2,788,977.774)		6,346.506	(561,152.317)			الأمانة العامة للأوقاف	23
					(14,174,464.193)		(444,474.508)	(5,573,633.149)			وزارة المواصلا	24
					(202,471,942.723)		69,099.294	(119,974,181.841)			وزارة الأشغال العامة	25
					(3,678,118.058)		(6,780.245)	(1,740,469.491)	(1,185.345)		المجلس الوطني للثقافة والفنون والآداب	26
					3,869,515,078.275		3,270.536	(1,362,690.402)			وزارة النفط	27
					(647,077,553.286)		(29,633,275.674)	(238,324,397.173)	(54.414)		وزارة الكهرباء والماء	28
					(38,960,296.379)		656,339.341	(20,615,052.412)	6,105.624		الإدارة العامة للطيران المدني	29
					(2,347,667.772)		(25.000)	(583,874.923)			الإدارة المركزية للأحصاء	31
					(4,604,430.921)			(780,433.215)			جهاز المراقبين الماليين	32
					(728,329.793)		2.000	(181,848.801)			وحدة التحريات المالية الكويتية	33
(6,725,907.411)	(484,530,111.315)	(36,157,307.981)	0.000	(7,063,280.565)	(4,283,356,784.509)	242,372,355.903	(17,247,555.072)	(1,363,851,654.563)	28,436.473		الجملة	

جدول رقم (21)
الأصول على مستوى الوزارات والإدارات الحكومية
(ب)

السنة المالية 2021/2020

وزارات

الأصول المتداولة											الرقم	
الأصول المتداولة المالية المحلية												
حسابات في البنوك الأجنبية		حسابات مدينة أخرى									بنك الكويت المركزي - صندوق مساهمات مواجهة إنتشار فيروس كورونا المستجد	حسابات الأصول
دفعات واعتمادات نقدية بالخارج	بنوك أخرى أجنبية	دفعات عن اعتمادات مستندية	دفعات نقدية داخلية	عهد نقدية شخصية دائمة	عهد نقدية شخصية مؤقتة	مبالغ تحت التحصيل	مبالغ تحت التسوية	مصرفات تحت تسويتها على أنواع بنود مصرفات الميزانية	بنوك محلية أخرى	بنك الكويت المركزي - صندوق مساهمات مواجهة إنتشار فيروس كورونا المستجد		
				3,000.000		24,188.727		35,679,824.707			مخصصات رئيس الدولة	01
											الديوان الأميري	02
			3,257,158.476	1,000.000		8,184.170	879.102	432.366			ديوان المحاسبة	03
		565,642.900	19,031.072	25,500.000		109,250.850	33,284,839.817	7,472,866.812	35,942.683	31,883,745.066	مجلس الوزراء - الأمانة العامة	04
				2,500.000		39,824.309	29,472.951	566,958.609			مجلس الوزراء - ادارة الفتوى والتشريع	05
			536,736.742		300.000	21,507.372	1,059.446	46,633.517			المجلس الأعلى للتخطيط والتنمية	06
4,383,283.028				1,100.000	2,000.000	5,072,888.274	3,542,153.312	256,611.080			ديوان الخدمة المدنية	07
462,688,066.473			15,561,723.471	12,920.740	7,743.865	5,118,552.662	90,850,281.844	26,113,079.666			وزارة الخارجية	08
35,115.618			9,218,447.629	3,360.000	9,111.300	542,753.564	89,576,045.667	13,139,492.500	94,004.606		وزارة المالية - الإدارة العامة	09
						172,876.661	79,431,992.294	2,644,701.892			وزارة المالية - إدارة الحسابات العامة	10
			26,887,706.641	500.000		321,819.173	0.099	3,020,247.434			الإدارة العامة للجمارك	11
			3,116,620.440	3,980.000	1,000.000	326,514.086	223,020.892	1,327,301.160			وزارة التجارة والصناعة	12
			119,473,558.174	13,294.788	1,000.000	802,104.330	476,176.995	156,023.416	4,454,963.994		وزارة العدل	13
			194,822,465.121	31,402.110	4,983.950	1,495,579.631	4,235,020.235	23,203,917.543	97,683.279		وزارة الداخلية	14
221,993,308.273		329,329,958.021	464,316,711.807	10,000.000	15,083.000	19,531,642.847	113,089,821.589	453,436,907.232			وزارة الدفاع	15
		20,774,167.732		17,000.000	11,000.000	30,536.090	95,190.000	34,569,221.936			الحرص الوطني	16
339,952.666			811,884,622.071	23,391.631	66,361.745	4,790,636.961	165,375.288	4,146,992.821	4,000,536.689		وزارة التربية	17
167,343,568.697			1,498,070.618	3,400.000		11,466,004.115	33,101,864.818	5,941,973.530			وزارة التعليم العالي	18
1,319,322,054.691			217,449,206.339	63,250.037	15,847.449	37,008,982.478	67,644,060.591	126,575,573.639	8,290,704.894		وزارة الصحة العامة	19
			19,679,778.040	4,424.500	15,599.435	2,447,127.252	4,764.264	4,971,508.329			وزارة الشؤون الاجتماعية والعمل	20
178,724.422	22,686.003		50,236,196.940	41,987.340	5,395.300	511,657.692	83,759.022	2,877,196.887	10,717.500		وزارة الإعلام	21
	78,095.000		85,564,547.874		103,225.165	107,064.620	742,650.000	5,903,084.252	412,415.441		وزارة الأوقاف والشؤون الإسلامية	22
			415,460.283	500.000		2,289.690	275.000	65,444.418			الأمانة العامة للأوقاف	23
			48,170,765.548	2,830.125	30.658	413,548.376	200,436.316	1,836,885.488	(2,235,103.522)		وزارة المواصـلات	24
			112,386,672.696		2,000.000	22,495,209.118	11,178,222.112	258,601,289.278			وزارة الأشغال العامة	25
			7,963,790.597	2,200.600		37,918.132	290,969.912	202,641.915			المجلس الوطني للثقافة والفنون والآداب	26
			2,790,167.674	907.160		48,703.075	19,779.781	1,112,942.605			وزارة النفط	27
			66,620,240.084	24,930.067	20,800.768	1,640,078.362	201,612.425	78,746,189.988			وزارة الكهرباء والماء	28
		838,851.771	43,939,211.906	1,435.453	1,020.000	262,835.006	5,209,061.302	15,637,283.410			الإدارة العامة للطيران المدني	29
			2,525,618.997		50.000	3,581.853	4.125	5,353.134			الإدارة المركزية للاحصاء	31
			667,077.819			6,152.893	2,599.989	1,840.080			جهاز المراقبين الماليين	32
				500.000	4,000.000			4,688.181			وحدة التحريات المالية الكويتية	33
2,176,284,073.868	100,781.003	351,508,620.424	2,309,001,587.059	291,914.551	289,952.635	114,860,012.369	533,681,389.188	1,108,265,107.825	15,161,865.564	31,883,745.066	الجملة	

جدول (22)
حسابات الخصوم
الخصوم المتداولة والخصوم غير المتداولة

السنة المالية 2021/2020

وزارات

معدل التغير	الفرق (زيادة / نقص)	رصيد 2020/10/31	رصيد 2020/4/01	أولا :- باب -الخصوم المتداولة
%0.0	0.000	(8,619.447)	(8,619.447)	أ - مجموعة - الخصوم المتداولة المحلية فئة - ذمم دائنة موردين موظفين
%0.0	0.000	(8,619.447)	(8,619.447)	جملة فئة ذمم دائنة
%(50.8)	(133,803,596.443)	129,627,746.055	263,431,342.498	فئة - مستحقات ومخصصات مرتجع مرتبات
%(469.8)	(246,170,989.129)	(193,770,454.859)	52,400,534.270	خصميات من المرتبات لحساب جهات أخرى
%(41.4)	(1,283,621,633.559)	1,819,877,576.950	3,103,499,210.509	مبالغ مخصوم بها على أنواع بنود مصروفات الميزانية
%(96.0)	(6,254,897.325)	259,253.444	6,514,150.769	صندوق المتعثرين والاسرة
%(48.7)	(1,669,851,116.456)	1,755,994,121.590	3,425,845,238.046	جملة الفئة
%0.1	61,869.494	93,862,245.605	93,800,376.111	فئة - حسابات دائنة أخرى تأمينات
%(2.4)	(2,570,349.051)	104,182,798.624	106,753,147.675	مقبوضات تحت تسويتها للإيرادات
%(0.9)	(9,653,996.355)	1,041,169,037.306	1,050,823,033.661	مبالغ تحت التسوية
%(77.3)	(69,074,135.394)	20,240,434.324	89,314,569.718	مبالغ محصلة لحساب جهات أخرى
%(6.1)	(81,236,611.31)	1,259,454,515.859	1,340,691,127.165	جملة الفئة
%(36.7)	(1,751,087,727.76)	3,015,440,018.002	4,766,527,745.764	جملة المجموعة (أ)
%(36.7)	(1,751,087,727.76)	3,015,440,018.002	4,766,527,745.764	إجمالي باب - الخصوم المتداولة
				ثانيا :- باب - الخصوم غير المتداولة
	0.000			أ - مجموعة - الخصوم غير المتداولة المحلية مرتجع مرتبات
	0.000			مبالغ مخصوم بها على أنواع بنود مصروفات الميزانية
	0.000	0.000	0.000	جملة الفئة
%111.7	237,824.603	450,824.206	212,999.603	فئة - حسابات دائنة أخرى تأمينات
	(28,800.000)	(28,800.000)		مبالغ تحت التسوية
%98.1	209,024.603	422,024.206	212,999.603	جملة الفئة
%98.1	209,024.603	422,024.206	212,999.603	إجمالي باب - الخصوم غير المتداولة
%(36.7)	(1,750,878,703.159)	3,015,862,042.208	4,766,740,745.367	إجمالي الخصوم

جدول رقم (23)
الخصوم على مستوى الوزارات والإدارات الحكومية
(أ)

السنة المالية 2021/2020

وزارات

الرقم	الجهات	ذمم دائنة		مستحقات ومخصصات					حسابات دائنه أخرى			اجمالي خصوم الجهة المتداولة
		ذمم دائنة - موردين	ذمم دائنة - موظفين	مرتجع مرتبات	خصميات من المرتبات لحساب جهات أخرى	مبالغ مخصوم بها على أنواع بنود مصروفات الميزانية	صندوق المتعثرين والأسرة	تأمينات	مقبوضات تحت تسويتها للإيرادات	مبالغ تحت التسوية	مبالغ محصلة لحساب جهات أخرى	
01	مخصصات رئيس الدولة											0.000
02	الديوان الأميري			147,298.172	19,514.746	15,392,231.550						32,626,315.745
03	ديوان المحاسبة			156.891	(3,450.821)	230,642.136						227,348.206
04	مجلس الوزراء - الأمانة العامة			256,402.556	111,360.849	5,575,186.802					21,535.000	38,245,910.506
05	مجلس الوزراء - إدارة الفتوى والتشريع			143,450.015	(608.940)	795,220.807					20,973.077	959,034.959
06	المجلس الأعلى للتخطيط والتنمية			109,094.103	(4,417.242)	1,000,318.073					229,091.114	1,334,086.048
07	ديوان الخدمة المدنية			20,517.858	8,956.247	4,842,530.011					3,153,057.017	8,133,232.759
08	وزارة الخارجية	(628.537)		129,832.232	1,735,713.806	31,976,124.136		148.517			131,074,973.693	166,810,895.902
09	وزارة المالية - الإدارة العامة			407,394.830	(1,635,121.168)	115,424,562.273		43,657.043			29,888,170.913	150,980,842.802
10	وزارة المالية - إدارة الحسابات العامة					310,538,871.407			259,253.444			330,897,263.776
11	الإدارة العامة للجوازات			188,645.168	(4,744,669.425)	556,711.427		9,570,522.573			3,976,294.058	11,083,819.189
12	وزارة التجارة والصناعة			671,119.153	46,069.760	761,206.354					447,918.833	1,796,942.100
13	وزارة العدل			5,234,535.371	(15,463,510.934)	14,203,925.510					19,420,034.592	81,044,416.835
14	وزارة الداخلية			2,236,827.583	(26,816,314.267)	21,295,113.185		2,858,187.680			8,128,391.563	7,702,205.744
15	وزارة الدفاع			4,815,488.896	(31,415,763.589)	884,078,711.422					224,072,703.647	1,081,561,693.126
16	الحرس الوطني			495,997.941	6,534.660	8,404,033.268					14,464,423.114	23,422,359.159
17	وزارة التربية	(7,990.910)		80,407,452.386	(41,856,169.241)	42,436,805.617		2,003,840.000			8,029,220.910	91,529,129.650
18	وزارة التعليم العالي			199,178.222	269,237.921	742,613.366		692,352.525			(62,415.422)	1,924,544.247
19	وزارة الصحة العامة			13,258,775.631	(6,454,119.854)	276,660,136.381		3,948,580.521			97,185,900.933	384,657,587.288
20	وزارة الشؤون الاجتماعية والعمل			4,777,206.052	(2,084,223.771)	4,414,365.352		2,433,718.900			2,356,888.898	12,363,961.436
21	وزارة الإعلام			3,354,051.605	(10,199,829.850)	8,588,780.009		149,595.000			2,653,007.356	5,227,836.588
22	وزارة الأوقاف والشؤون الإسلامية			1,271,739.822	(9,501,959.504)	5,712,412.385		673,346.536			2,402,199.286	557,738.525
23	الأمارة العامة للأوقاف			19,650.016	(66,934.042)	165,460.625		3,794.941			33,742.820	155,714.360
24	وزارة المواصـلات			3,380,189.210	(8,340,060.036)	5,289,699.747		2,741,242.681			7,743,665.329	23,683,878.734
25	وزارة الأشغال العامة			512,649.216	(14,804,087.534)	32,828,046.010		17,916,850.869			245,401,591.354	281,855,149.915
26	المجلس الوطني للثقافة والفنون والآداب			78,421.678	(1,411,290.556)	3,297,732.115		40,000.000			2,016,311.941	4,059,986.315
27	وزارة الثقافة			5,360.722	(411,899.769)	472,664.056					15,588.984	81,713.993
28	وزارة الكهرباء والماء			6,693,416.360	(12,135,033.271)	15,582,843.202		68,444,473.529			170,107,080.407	251,648,823.281
29	الإدارة العامة للطيران المدني			759,467.258	(8,218,881.240)	8,369,845.825		935,926.636			19,056,389.446	20,967,736.734
31	الإدارة المركزية للأحصاء			35,219.108	(400,660.518)	127,706.972					874.576	(236,859.862)
32	جهاز المراقبين الماليين			18,208.000	1,162.724	22,038.477					2,920.291	44,329.492
33	وحدة التحريات المالية الكويتية					91,038.450					1,342.000	92,380.450
	الجملة	(8,619.447)	0.000	129,627,746.055	(193,770,454.859)	1,819,877,576.950		93,862,245.605	259,253.444	104,182,798.624	1,041,169,037.306	3,015,440,018.002

جدول رقم (23)
الخصوم على مستوى الوزارات والإدارات الحكومية
(ب)

السنة المالية 2021/2020

وزارات

الخصوم غير المتداولة					الجهات	الرقم
اجمالي خصوم الجهة غير المتداولة	حسابات دائنه أخرى		مستحقات			
	مبالغ تحت التسوية	تأمينات	مبالغ مخصوم بها على أنواع بنود مصروفات الميزانية	مرتجع مرتبات		
0.000					مخصصات رئيس الدولة	01
0.000					الديوان الأميري	02
0.000					ديوان المحاسبة	03
0.000					مجلس الوزراء - الأمانة العامة	04
0.000					مجلس الوزراء - ادارة الفتوى والتشريع	05
0.000					المجلس الأعلى للتخطيط والتنمية	06
0.000					ديوان الخدمة المدنية	07
0.000					وزارة الخارجية	08
0.000					وزارة المالية - الإدارة العامة	09
0.000					وزارة المالية - إدارة الحسابات العامة	10
0.000					الإدارة العامة للجمارك	11
0.000					وزارة التجارة والصناعة	12
0.000					وزارة العدل	13
0.000					وزارة الداخلية	14
0.000					وزارة الدفاع	15
0.000					الحرس الوطني	16
7,440.000	(28,800.000)	36,240.000			وزارة التربية	17
0.000					وزارة التعليم العالي	18
0.000					وزارة الصحة العامة	19
0.000					وزارة الشؤون الاجتماعية والعمل	20
0.000					وزارة الإعلام	21
0.000					وزارة الأوقاف والشؤون الإسلامية	22
0.000					الأمانة العامة للأوقاف	23
0.000					وزارة المواصلات	24
0.000					وزارة الأشغال العامة	25
0.000					المجلس الوطني للثقافة والفنون والآداب	26
0.000					وزارة النفط	27
414,584.206		414,584.206			وزارة الكهرباء والماء	28
0.000					الإدارة العامة للطيران المدني	29
0.000					الإدارة المركزية للإحصاء	31
0.000					جهاز المراقبين الماليين	32
0.000					وحدة التحريات المالية الكويتية	33
422,024.206	(28,800.000)	450,824.206	0.000	0.000	الجملة	

جدول رقم (24)

الحسابات النظامية

السنة المالية 2021/2020

وزارات

الرقم	الحسابات النظامية	رصيد 2020/4/01	رصيد 2020/10/31	الفرق (زيادة / نقص)	معدل التغير
911101	ديون مستحقة للحكومة	1,639,040,693.649	1,454,278,220.625	(184,762,473.024)	%(11.3)
911103	مستحقات صندوق المتعثرين والأسرة	434,397,426.154	430,652,323.479	(3,745,102.675)	%(0.9)
911201	ديون مستحقة على الحكومة	534,487,899.089	534,284,005.204	(203,893.885)	%(0.0)
911401	بنك شيكات وخطابات ضمان	5,017,401,993.792	5,184,756,783.490	167,354,789.698	%3.3
911403	بنك شيكات تحت التحصيل	100.000	32,803.750	32,703.750	%32703.8
911501	مبالغ عن خدمات واعمال مؤداه	196,771,663.978	118,290,384.733	(78,481,279.245)	%(39.9)
911601	مستحقات ضريبية للحكومة	268,878,663.739	266,377,014.788	(2,501,648.951)	%(0.9)
912101	عهدة الطوابع المالية	2,407,170.343	2,323,170.343	(84,000.000)	%(3.5)
912103	عهدة الطوابع البريدية	4,271,839.731	4,247,814.731	(24,025.000)	%(0.6)
912201	عهدة الطوابع المالية العامة - رئيسي	138,100,000.000	138,100,000.000	0.000	%0.0
912202	عهدة الطوابع المالية العامة - فرعي	5,358,449.033	2,649,609.570	(2,708,839.463)	%(50.6)
912301	الطوابع المالية الالكترونية	1,236,673.810	1,530,214.560	293,540.750	%23.7
912403	عهدة الأوراق والبطاقات ذات القيمة النقدية	216,643.340	204,173.340	(12,470.000)	%(5.8)
913101	أملك الدولة العقارية	14,379,855,339.296	14,010,279,168.296	(369,576,171.000)	%(2.6)
913103	اهلاك أملك الدولة	498,596,064.766	498,813,207.874	217,143.108	%0.0
	إجمالي الحسابات النظامية	23,121,020,620.720	22,646,818,894.783	(474,201,725.937)	%(2.1)

جدول رقم (25)

الحسابات النظامية على مستوى الوزارات والإدارات الحكومية

(أ)

السنة المالية 2021/2020

وزارات

الرقم	الحسابات النظامية	ديون مستحقة للحكومة	مستحقات صندوق المتعثرين والأسرة	ديون مستحقة على الحكومة	اعتمادات مستندية تحت التنفيذ	بنك شيكات وخطابات ضمان	بنك شيكات تحت التحصيل	مبالغ عن خدمات وأعمال مؤداه	مستحقات ضريبية للحكومة	عهدة الطوابع المالية
02	الديوان الأميري	13,442.007		16,447,392.904		50,085,001.461				
03	ديوان المحاسبة	1,797.494		248,889.325		1,132,324.014				
04	مجلس الوزراء - الأمانة العامة	470,853.983		1,601,342.566		12,408,946.507				
05	مجلس الوزراء - إدارة الفتوى والتشريع	60,128.290		221,203.914		113,156.400				
06	المجلس الأعلى للتخطيط والتنمية	19,986.381		438,631.624		273,059.400				
07	ديوان الخدمة المدنية	35,317,094.291		2,854,762.708		2,207,276.657				
08	وزارة الخارجية	312,326.681		2,686,841.994		345,438.005				
09	وزارة المالية - الإدارة العامة	5,973,444.885		152,985,273.515		430,455,587.647		369,280.660	266,377,014.788	2,052,584.343
10	وزارة المالية - الحسابات العامة	2,863,693.454	430,652,323.479	12,968,706.430		0.000				
11	الإدارة العامة للجمارك	212,960,231.482		3,217,296.677		38,283,835.463		180.000		
12	وزارة التجارة والصناعة	615,322.063		1,022,964.966		3,725,687.379				
13	وزارة العدل	40,651,718.089		33,206,566.699		13,203,557.758		39,877.750		
14	وزارة الداخلية	78,196,936.443		5,497,169.293		73,172,012.699				
15	وزارة الدفاع	10,801,353.652		495,114.571		872,794,803.789		1,699,570.765		
16	الحرس الوطني	878,400.608		2,299,038.549		93,857,225.156				
17	وزارة التربية	12,610,510.283		29,945,149.384		62,928,317.637				
18	وزارة التعليم العالي	30,755,519.078		7,906,089.423		44,102.700				
19	وزارة الصحة	31,177,230.610		113,128,668.296		356,873,881.664		17,081,840.200		270,586.000
20	وزارة الشؤون الاجتماعية والعمل	19,787,677.517		23,887,089.313		6,949,148.053				
21	وزارة الاعلام	6,357,579.100		8,134,879.990		15,099,210.962	5,898.750	545,857.585		
22	وزارة الأوقاف والشؤون الإسلامية	2,167,238.563		2,345,033.077		22,720,825.836				
23	الأمانة العامة للأوقاف	10,436.041		686.631		347,753.500				
24	وزارة المواصـلات	101,331,610.246		8,592,378.531		18,160,793.120		(63,867,946.699)		
25	وزارة الأشغال العامة	105,613,845.687		42,942,797.158		1,456,993,945.973		14,986.935		
26	المجلس الوطني للثقافة والفنون والآداب	442,678.891		2,111,554.142		3,593,816.306				
27	وزارة النفط	441,580,874.587		32,379.339		174,434.300	100.000			
28	وزارة الكهرباء والماء	299,412,487.391		58,696,211.050		1,551,837,810.247		162,406,737.537		
29	الإدارة العامة للطيران المدني	13,885,708.604		315,967.451		96,579,229.729	26,805.000			
31	الإدارة المركزية للإحصاء	6,923.741		53,289.044		139,944.728				
32	جهاز المراقبين الماليين	1,170.483		8,626.000		8,626.000				
33	وحدة التحريات المالية الكويتية			636.640		247,030.400				
	الإعتمادات التكميلية									
	جملة المصروفات	1,454,278,220.625	430,652,323.479	534,284,005.204	0.000	5,184,756,783.490	32,803.750	118,290,384.733	266,377,014.788	2,323,170.343

جدول رقم (25)

الحسابات النظامية على مستوى الوزارات والإدارات الحكومية

(ب)

السنة المالية 2021/2020

وزارات

الرقم	الحسابات النظامية	عهد الطوابع البريدية	عهد الطوابع المالية العامة - رئيسي	عهد الطوابع المالية العامة - فرعي	الطوابع المالية الإلكترونية	عهد الأوراق والبطاقات ذات القيمة النقدية	أملك الدولة العقارية	اهلاك أملك الدولة
02	الديوان الأميري					12,240.000	4,472,992,055.475	193,015,780.525
03	ديوان المحاسبة					1,200.000	40,557,173.000	7,209,151.196
04	مجلس الوزراء - الأمانة العامة						80,135,901.000	3,796,197.030
05	مجلس الوزراء - إدارة الفتوى والتشريع				94.250		32,808,364.400	
06	المجلس الأعلى للتخطيط والتنمية						107,250,000.000	3,153,000.000
07	ديوان الخدمة المدنية				11,998.750		4,830,151.859	
08	وزارة الخارجية						407,131,818.000	
09	وزارة المالية - الإدارة العامة		138,100,000.000	2,649,609.570		560.000	3,012,161,610.257	92,487,659.817
10	وزارة المالية - الحسابات العامة							
11	الإدارة العامة للجمارك				842,273.750		413,364,699.990	
12	وزارة التجارة والصناعة							
13	وزارة العدل	5,774.680			60,706.500		513,962,652.000	27,433,577.000
14	وزارة الداخلية				289,493.500		2,120,181,043.000	100,812,530.740
15	وزارة الدفاع							
16	الحرس الوطني						152,808,680.000	58,155,293.826
17	وزارة التربية				145,662.500			
18	وزارة التعليم العالي						52,208.555	
19	وزارة الصحة				1,911.750		612,989,498.000	
20	وزارة الشؤون الاجتماعية والعمل							
21	وزارة الاعلام				105,189.830			
22	وزارة الأوقاف والشؤون الإسلامية							
23	الأمانة العامة للأوقاف				8,992.500			
24	وزارة المواصلا	4,242,040.051						
25	وزارة الاشغال العامة				1,333.250		1,137,373,097.505	7,280,180.740
26	المجلس الوطني للثقافة والفنون والآداب							
27	وزارة النفط							
28	وزارة الكهرباء والماء				47,330.730	190,173.340		
29	الإدارة العامة للطيران المدني						741,525,523.255	
31	الإدارة المركزية للإحصاء				15,118.250			
32	جهاز المراقبين الماليين				109.000			
33	وحدة التحريات المالية الكويتية							
	جملة المصرفيات	4,247,814.731	138,100,000.000	2,649,609.570	1,530,214.560	204,173.340	14,010,279,168.296	498,813,207.874

الجهات

الحكومية

ملحقة

إجمالي المصروفات والإيراداتالسنة المالية : 2021-2020

إجمالي الإيرادات والمصروفات للهيئات ذات الميزانيات الملحقة للفترة 2020/4/1 حتى 2020/10/31 من واقع نظم مالية الحكومة GFMIS	
37,649,574.416	إجمالي الإيرادات
868,632,740.417	إجمالي المصروفات
66,516,118.887	الإلتزام *
(830,983,166.001)	زيادة المصروفات عن الإيرادات

* و تمثل مبالغ في حكم المصروف لم يتم اثباتها في حساب المصروفات لعدم اكتمال الدورة المستندية لها حتى نهاية الفترة المعد عنها التقرير .

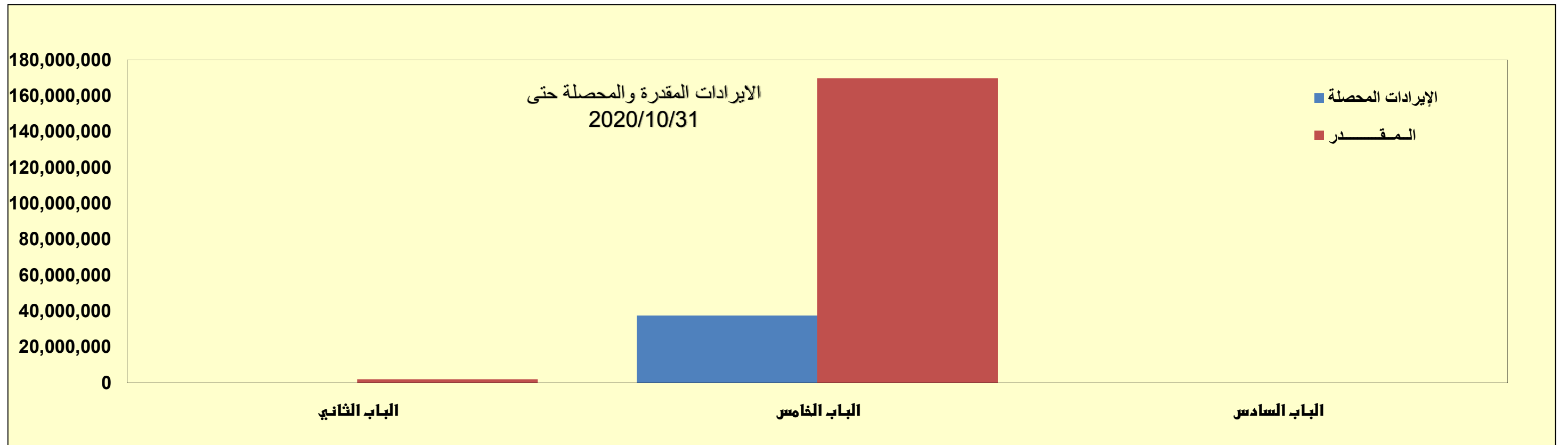
* البيانات الواردة في هذا التقرير لا تمثل مصروفات الفترة بشكل دقيق بسبب تأخر بعض الجهات الحكومية بالإنهاء من الإجراءات المتعلقة بنقل البيانات الخاصة بالمرتبات من النظم المتكاملة للخدمة المدنية إلى نظم مالية الحكومة GFMIS و كذلك تأخر ادخال المصاريف الخاصة بالمكاتب الخارجية التابعة لبعض الجهات الحكومية وكذلك بعض مصاريف الدعم التي تحتاج إلى تحاسب بين الجهات المعنية حتى نهاية الفترة .

جدول رقم (1)
الإيرادات على مستوى إجمالي أبواب الميزانية للهيئات ذات الميزانيات الملحقة

السنة المالية 2021/2020

ملحقة

بيانات الإيرادات	المقدر	المحصل	الفرق	نسبة المحصل إلى المقدر
الباب الثاني - الضرائب والرسوم	2,000,000.000	44,205.000	1,955,795.000	%2.2
الباب الخامس - إيرادات أخرى	169,816,750.000	37,605,326.225	132,211,423.775	%22.1
الباب السادس - إيرادات التخلص من أصول وإيرادات غير تشغيلية أخرى	61,250.000	43.191	61,206.809	%0.1
جملة الإيرادات	171,878,000.000	37,649,574.416	134,228,425.584	%21.9



**جدول رقم (2)
المصروفات على مستوى إجمالي الأبواب للهيئات ذات الميزانيات الملحقة**

السنة المالية 2021/2020

ملحقة

نسبة الصرف الى الاعتماد بعد التعديل	الرصيد المتاح	المصروف والالتزام	الالتزام *	المصروف	الإعتماد	المصروفات
%34.3	597,963,576.790	312,717,423.210	12,457,362.473	300,260,060.737	910,681,000.000	الباب الأول - تعويضات العاملين
%33.2	104,859,375.037	52,023,624.963	23,146,654.870	28,876,970.093	156,883,000.000	الباب الثاني - السلع والخدمات
%23.3	19,471,305.736	5,928,694.264	0.000	5,928,694.264	25,400,000.000	الباب الخامس - الإعانات
%90.2	196,231.024	1,803,768.976	42,468.976	1,761,300.000	2,000,000.000	الباب السادس - المنح
%52.7	431,515,544.288	481,690,455.712	188,091.141	481,502,364.571	913,206,000.000	الباب السابع - المنافع الاجتماعية
%7.5	308,115,291.816	24,962,708.184	2,570,323.969	22,392,384.215	333,078,000.000	الباب الثامن - مصروفات وتحويلات أخرى
%37.5	1,462,121,324.691	879,126,675.309	38,404,901.429	840,721,773.880	2,341,248,000.000	جملة المصروفات الجارية
%21.1	209,576,816.005	56,022,183.995	28,111,217.458	27,910,966.537	265,599,000.000	باب شراء الأصول غير المتداولة
%35.9	1,671,698,140.696	935,148,859.304	66,516,118.887	868,632,740.417	2,606,847,000.000	جملة المصروفات

* و تمثل مبالغ في حكم المصروف لم يتم اثباتها في حساب المصروفات لعدم اكتمال الدورة المستندية لها حتى نهاية الفترة المعد عنها التقرير .



جدول رقم (3)
تحليل الإيرادات والمصروفات على المستوى الاقتصادي

السنة المالية 2021/2020

ملحقة

البيان	اعتمادات الميزانية	التعديل	اعتمادات الميزانية بعد التعديل	حركة الإيرادات والمصروفات الفعلية	الفرق	نسبة التحصيل والصراف إلى المقدر
أولا : إيرادات الهيئات ذات الميزانيات الملحقة						
الباب الثاني - الضرائب والرسوم	2,000,000.000		2,000,000.000	44,205.000	1,955,795.000	%2.2
الباب الخامس - إيرادات أخرى	169,816,750.000		169,816,750.000	37,605,326.225	132,211,423.775	%22.1
الباب السادس - إيرادات التخلص من أصول ، وإيرادات غير تشغيلية أخرى	61,250.000		61,250.000	43.191	61,206.809	%0.1
جملة الإيرادات العامة	171,878,000.000	0.000	171,878,000.000	37,649,574.416	134,228,425.584	%21.9
ثانيا : مصروفات الهيئات ذات الميزانيات الملحقة						
1- الانفاق الجاري						
الباب الأول - تعويضات العاملين	911,081,000.000	(400,000.000)	910,681,000.000	300,260,060.737	610,420,939.263	%33.0
الباب الثاني - السلع والخدمات	157,545,000.000	(662,000.000)	156,883,000.000	28,876,970.093	128,006,029.907	%18.4
الباب الخامس - الإعانات	25,400,000.000		25,400,000.000	5,928,694.264	19,471,305.736	%23.3
الباب السادس - المنح	2,000,000.000		2,000,000.000	1,761,300.000	238,700.000	%88.1
الباب السابع - المنافع الإجتماعية	913,206,000.000		913,206,000.000	481,502,364.571	431,703,635.429	%52.7
الباب الثامن - مصروفات وتحويلات أخرى	333,160,000.000	(82,000.000)	333,078,000.000	22,392,384.215	310,685,615.785	%6.7
جملة الإنفاق الجاري	2,342,392,000.000	(1,144,000.000)	2,341,248,000.000	840,721,773.880	1,500,526,226.120	%35.9
2- الانفاق الرأسمالي						
باب شراء الأصول غير المتداولة	266,455,000.000	(856,000.000)	265,599,000.000	27,910,966.537	237,688,033.463	%10.5
جملة الإنفاق الرأسمالي	266,455,000.000	(856,000.000)	265,599,000.000	27,910,966.537	237,688,033.463	%10.5
جملة المصروفات العامة	2,608,847,000.000	(2,000,000.000)	2,606,847,000.000	868,632,740.417	1,738,214,259.583	%33.3

جدول رقم (4)
الايرادات المحصلة على مستوى الهيئات ذات الميزانيات الملحقة
الإجمالي

السنة المالية 2021/2020

ملحقة

الرقم	جملة أبواب الإيرادات للجهات الحكومية	تقديرات الميزانية	المحصل الفعلي		الفرق	نسبة التحصيل الى تقديرات الميزانية
			الفترة السابقة	الشهر الحالي		
51	مجلس الأمة	156,000.000	0.000		156,000.000	%0.0
52	بلدية الكويت	48,427,000.000	392,834.330	4,738,999.815	43,295,165.855	%10.6
53	جامعة الكويت	10,183,000.000	194,480.631	979,218.068	9,009,301.301	%11.5
54	الهيئة العامة للمعلومات المدنية	17,915,000.000	1,396,672.365	5,228,998.799	11,289,328.836	%37.0
55	الإدارة العامة للإطفاء	2,162,000.000	114,298.866	523,200.146	1,524,500.988	%29.5
56	الهيئة العامة للإستثمار	100,000.000	100.000	2,961.143	96,938.857	%3.1
57	الهيئة العامة للتعليم التطبيقي والتدريب	5,810,000.000	31,706.086	31,613.154	5,746,680.760	%1.1
58	الهيئة العامة لشؤون القصر	175,000.000	7,033.986	5,370.887	162,595.127	%7.1
59	الهيئة العامة لشؤون الزراعة والثروة السمكية	6,769,000.000	108,817.055	393,014.768	6,267,168.177	%7.4
61	الهيئة العامة للرياضة	3,000,000.000	78,956.123	188,902.616	2,732,141.261	%8.9
62	الهيئة العامة للبيئة	477,000.000	20,325.006	470,747.139	(14,072.145)	%103.0
63	الهيئة العامة لشؤون ذوي الإعاقة	684,000.000	28,267.680	49,113.184	606,619.136	%11.3
64	الهيئة العامة للعناية بطباعة القران الكريم	17,000.000	3,324.025	1,308.466	12,367.509	%27.2
65	الهيئة العامة لمكافحة الفساد	27,000.000	1,023.608	1,802.500	24,173.892	%10.5
66	الهيئة العامة للقوى العاملة	73,355,000.000	4,426,671.162	17,619,752.849	51,308,575.989	%30.1
67	هيئة الغذاء والتغذية	1,986,000.000	270,614.308	276,363.570	1,439,022.122	%27.5
68	هيئة تشجيع الإستثمار المباشر	60,000.000	21,048.759	6,821.422	32,129.819	%46.5
69	هيئة مشروعات الشراكة بين القطاعين العام الخاص	200,000.000	1.900	16,264.000	183,734.100	%8.1
70	الهيئة العامة للشباب	372,000.000	75.000	18,871.000	353,054.000	%5.1
72	الديوان الوطني لحقوق الانسان	3,000.000	0.000		3,000.000	%0.0
	الجملة	171,878,000.000	7,096,250.890	30,553,323.526	134,228,425.584	%21.9

جدول رقم (5)

الايادات المحصلة على مستوى الهيئات ذات الميزانيات الملحقة
الباب الثاني - الضرائب والرسوم

السنة المالية 2021/2020

ملحقة

الرقم	الباب الثاني - الضرائب والرسوم	تقديرات الميزانية	المحصل الفعلي			الفرق
			الفترة السابقة	الشهر الحالي	جملة المحصل الفعلي	
52	بلدية الكويت	2,000,000.000	38,449.000	5,756.000	44,205.000	1,955,795.000
53	جامعة الكويت				0.000	0.000
54	الهيئة العامة للمعلومات المدنية				0.000	0.000
55	الإدارة العامة للإطفاء				0.000	0.000
56	الهيئة العامة للإستثمار				0.000	0.000
57	الهيئة العامة للتعليم التطبيقي والتدريب				0.000	0.000
58	الهيئة العامة لشؤون القصر				0.000	0.000
59	الهيئة العامة لشؤون الزراعة والثروة السمكية				0.000	0.000
61	الهيئة العامة للرياضة				0.000	0.000
62	الهيئة العامة للبيئة				0.000	0.000
63	الهيئة العامة لشؤون ذوي الإعاقة				0.000	0.000
64	الهيئة العامة للعناية بطباعة القران الكريم				0.000	0.000
65	الهيئة العامة لمكافحة الفساد				0.000	0.000
66	الهيئة العامة للقوى العاملة				0.000	0.000
67	هيئة الغذاء والتغذية				0.000	0.000
68	هيئة تشجيع الاستثمار المباشر				0.000	0.000
69	هيئة مشروعات الشراكة بين القطاعين العام الخاص				0.000	0.000
70	الهيئة العامة للشباب				0.000	0.000
	الجملة	2,000,000.000	38,449.000	5,756.000	44,205.000	1,955,795.000

جدول رقم (6)
الإيرادات المحصلة على مستوى الهيئات ذات الميزانيات الملحقة
الباب الخامس - إيرادات أخرى

السنة المالية 2021/2020

ملحقة

الرقم	الباب الخامس - إيرادات أخرى	تقديرات الميزانية	المحصل الفعلي			نسبة التحصيل الى تقديرات الميزانية	الفرق
			الفترة السابقة	الشهر الحالي	جملة المحصل الفعلي		
51	مجلس الأمة	154,000.000			0.000	%0.0	154,000.000
52	بلدية الكويت	46,427,000.000	4,700,550.815	387,078.330	5,087,629.145	%11.0	41,339,370.855
53	جامعة الكويت	10,180,000.000	979,191.093	194,480.631	1,173,671.724	%11.5	9,006,328.276
54	الهيئة العامة للمعلومات المدنية	17,915,000.000	5,228,998.799	1,396,667.625	6,625,666.424	%37.0	11,289,333.576
55	الإدارة العامة للإطفاء	2,162,000.000	523,200.146	114,298.866	637,499.012	%29.5	1,524,500.988
56	الهيئة العامة للإستثمار	49,000.000	2,949.667	100.000	3,049.667	%6.2	45,950.333
57	الهيئة العامة للتعليم التطبيقي والتدريب	5,810,000.000	31,613.154	31,706.086	63,319.240	%1.1	5,746,680.760
58	الهيئة العامة لشؤون القصر	174,750.000	5,370.887	7,033.986	12,404.873	%7.1	162,345.127
59	الهيئة العامة لشؤون الزراعة والثروة السمكية	6,764,000.000	393,014.768	108,817.055	501,831.823	%7.4	6,262,168.177
61	الهيئة العامة للرياضة	3,000,000.000	188,902.616	78,956.123	267,858.739	%8.9	2,732,141.261
62	الهيئة العامة للبيئة	477,000.000	470,747.139	20,325.006	491,072.145	%103.0	(14,072.145)
63	الهيئة العامة لشؤون ذوي الإعاقة	684,000.000	49,113.184	28,267.680	77,380.864	%11.3	606,619.136
64	الهيئة العامة للعاية بطباعة القرآن الكريم	17,000.000	1,308.466	3,324.025	4,632.491	%27.2	12,367.509
65	الهيئة العامة لمكافحة الفساد	27,000.000	1,802.500	1,023.608	2,826.108	%10.5	24,173.892
66	الهيئة العامة للقوى العاملة	73,355,000.000	17,619,752.849	4,426,671.162	22,046,424.011	%30.1	51,308,575.989
67	هيئة الغذاء والتغذية	1,986,000.000	276,363.570	270,614.308	546,977.878	%27.5	1,439,022.122
68	هيئة تشجيع الإستثمار المباشر	60,000.000	6,821.422	21,048.759	27,870.181	%46.5	32,129.819
69	هيئة مشروعات الشراكة بين القطاعين العام الخاص	200,000.000	16,264.000	1.900	16,265.900	%8.1	183,734.100
70	الهيئة العامة للشباب	372,000.000	18,871.000	75.000	18,946.000	%5.1	353,054.000
72	الديوان الوطني لحقوق الانسان	3,000.000			0.000	%0.0	3,000.000
	الجملة	169,816,750.000	30,514,836.075	7,090,490.150	37,605,326.225	%22.1	132,211,423.775

جدول رقم (7)

الإيرادات المحصلة على مستوى الهيئات ذات الميزانيات الملحقة
الباب السادس - إيرادات التلخص من أصول، وإيرادات غير تشغيلية أخرى

السنة المالية 2021/2020

ملحقة

الرقم	الباب السادس - إيرادات التلخص من أصول، وإيرادات غير تشغيلية أخرى	تقديرات الميزانية	المحصل الفعلي			الفرق
			الفترة السابقة	الشهر الحالي	جملة المحصل الفعلي	
51	مجلس الأمة	2,000.000			0.000	2,000.000
52	بلدية الكويت				0.000	0.000
53	جامعة الكويت	3,000.000	26.975		26.975	2,973.025
54	الهيئة العامة للمعلومات المدنية			4.740	4.740	(4.740)
55	الإدارة العامة للإطفاء				0.000	0.000
56	الهيئة العامة للإستثمار	51,000.000	11.476		11.476	50,988.524
57	الهيئة العامة للتعليم التطبيقي والتدريب				0.000	0.000
58	الهيئة العامة لشؤون القصر	250.000			0.000	250.000
59	الهيئة العامة لشؤون الزراعة والثروة السمكية	5,000.000			0.000	5,000.000
61	الهيئة العامة للرياضة				0.000	0.000
62	الهيئة العامة للبيئة				0.000	0.000
63	الهيئة العامة لشؤون ذوي الإعاقة				0.000	0.000
64	الهيئة العامة للعناية بطباعة القران الكريم				0.000	0.000
65	الهيئة العامة لمكافحة الفساد				0.000	0.000
66	الهيئة العامة للقوى العاملة				0.000	0.000
67	هيئة الغذاء والتغذية				0.000	0.000
68	هيئة تشجيع الاستثمار المباشر				0.000	0.000
69	هيئة مشروعات الشراكة بين القطاعين العام الخاص				0.000	0.000
70	الهيئة العامة للشباب				0.000	0.000
	الجملة	61,250.000	38.451	4.740	43.191	61,206.809

جدول رقم (8)
الايرادات المحصلة (على مستوى الوظائف)
(أ)

السنة المالية 2021/2020

ملحقة

نسبة المحصل إلى المقدر	الفرق	الجملة	الشهر الحالي	الفترة السابقة	المقدر	مسمى القسم والمجموعة الوظيفية	رمز القسم الوظيفي	رمز المجموعة الوظيفية
%10.6	43,604,408.423	5,165,591.577	415,006.697	4,750,584.880	48,770,000.000	<u>الخدمات العمومية العامة</u> الأجهزة التنفيذية والتشريعية، والشئون المالية وشئون المالية العامة والشئون الخارجية	701	7011
%37.0	11,289,328.836	6,625,671.164	1,396,672.365	5,228,998.799	17,915,000.000	خدمات عامة		7013
%8.1	183,734.100	16,265.900	1.900	16,264.000	200,000.000	البحوث والتطوير في مجال الخدمات العمومية العامة		7015
%17.7	55,077,471.359	11,807,528.641	1,811,680.962	9,995,847.679	66,885,000.000	جملة الوظيفة		
%29.5	1,524,500.988	637,499.012	114,298.866	523,200.146	2,162,000.000	<u>النظام العام وشئون السلامة العامة</u> خدمات الحماية ضد الحريق	703	7032
%29.5	1,524,500.988	637,499.012	114,298.866	523,200.146	2,162,000.000	جملة الوظيفة		
%30.0	52,747,598.111	22,593,401.889	4,697,285.470	17,896,116.419	75,341,000.000	<u>الشئون الاقتصادية</u> الشئون الاقتصادية والتجارية وشئون العمالة العامة	704	7041
%7.4	6,267,168.177	501,831.823	108,817.055	393,014.768	6,769,000.000	الزراعة والحراة والصيد البحري والبري		7042
%28.1	59,014,766.288	23,095,233.712	4,806,102.525	18,289,131.187	82,110,000.000	جملة الوظيفة		

جدول رقم (8)
الايادات المحصلة (على مستوى الوظائف)
(ب)

السنة المالية 2021/2020

ملحقة

نسبة المحصل إلى المقدر	الفرق	الجملة	الشهر الحالي	الفترة السابقة	المقدر	مسمى القسم والمجموعة الوظيفية	رمز القسم الوظيفي	رمز المجموعة الوظيفية
%103.0	(14,072.145)	491,072.145	20,325.006	470,747.139	477,000.000	<u>حماية البيئة</u> حماية البيئة غير المصنفة في مكان آخر	705	7056
%103.0	(14,072.145)	491,072.145	20,325.006	470,747.139	477,000.000	جملة الوظيفة		
%8.5	3,085,195.261	286,804.739	79,031.123	207,773.616	3,372,000.000	<u>الدين والثقافة والترفيه</u> الخدمات الترفيهية والرياضية	708	7081
%27.2	12,367.509	4,632.491	3,324.025	1,308.466	17,000.000	الخدمات الدينية والخدمات المجتمعية الأخرى		7084
%8.6	3,097,562.770	291,437.230	82,355.148	209,082.082	3,389,000.000	جملة الوظيفة		
%11.5	9,009,301.301	1,173,698.699	194,480.631	979,218.068	10,183,000.000	<u>التعليم</u> التعليم العالي	709	7094
	0.000	0.000				البحوث والتطوير في مجال التعليم		7097
%1.1	5,746,680.760	63,319.240	31,706.086	31,613.154	5,810,000.000	شئون التعليم غير المصنفة في مكان آخر		7098
%7.7	14,755,982.061	1,237,017.939	226,186.717	1,010,831.222	15,993,000.000	جملة الوظيفة		
%11.3	606,619.136	77,380.864	28,267.680	49,113.184	684,000.000	<u>الحماية الإجتماعية</u> المرض والعجز	710	7101
%7.1	162,595.127	12,404.873	7,033.986	5,370.887	175,000.000	الورثة		7103
	0.000	0.000				البطالة		7105
%0.0	3,000.000	0.000			3,000.000	الحماية الإجتماعية غير المصنفة في مكان آخر		7109
%10.4	772,214.263	89,785.737	35,301.666	54,484.071	862,000.000	جملة الوظيفة		
%21.9	134,228,425.584	37,649,574.416	7,096,250.890	30,553,323.526	171,878,000.000	جملة الايرادات		

جدول رقم (9)
المصروفات الجارية والرأسمالية على مستوى أبواب الميزانية للهيئات ذات الميزانيات الملحقة
الإجمالي

السنة المالية 2021/2020

ملحقة

الفرق	نسبة الصرف الى الاعتماد بعد التعديل	المصروف الفعلي			الاعتماد بعد التعديل	التعديل	الاعتماد	جملة أبواب المصروفات الجارية والرأسمالية للجهات الحكومية	الرقم
		جملة المصروف الفعلي	الشهر الحالي	الفترة السابقة					
51,957,000.000	%0.0	0.000			51,957,000.000	(2,000,000.000)	53,957,000.000	مجلس الأمة	51
131,383,437.449	%23.5	40,367,562.551	30,241,444.473	10,126,118.078	171,751,000.000		171,751,000.000	بلدية الكويت	52
321,857,909.993	%33.2	159,708,090.007	27,604,457.727	132,103,632.280	481,566,000.000		481,566,000.000	جامعة الكويت	53
23,925,070.580	%41.7	17,100,929.420	1,839,397.893	15,261,531.527	41,026,000.000		41,026,000.000	الهيئة العامة للمعلومات المدنية	54
88,021,383.869	%36.5	50,677,616.131	2,064,785.127	48,612,831.004	138,699,000.000		138,699,000.000	الإدارة العامة للإطفاء	55
29,278,645.105	%32.1	13,860,354.895	6,429,925.920	7,430,428.975	43,139,000.000		43,139,000.000	الهيئة العامة للاستثمار	56
193,429,892.693	%36.9	113,234,107.307	69,990,814.554	43,243,292.753	306,664,000.000		306,664,000.000	الهيئة العامة للتعليم التطبيقي والتدريب	57
12,689,439.551	%44.2	10,054,560.449	3,321,033.609	6,733,526.840	22,744,000.000		22,744,000.000	الهيئة العامة لشؤون القصر	58
63,526,856.094	%32.5	30,622,143.906	13,709,313.860	16,912,830.046	94,149,000.000		94,149,000.000	الهيئة العامة لشؤون الزراعة والثروة السمكية	59
54,117,295.967	%23.6	16,684,704.033	426,826.043	16,257,877.990	70,802,000.000		70,802,000.000	الهيئة العامة للرياضة	61
18,994,446.006	%22.6	5,540,553.994	277,441.521	5,263,112.473	24,535,000.000		24,535,000.000	الهيئة العامة للبيئة	62
129,046,952.697	%33.7	65,738,047.303	11,888,332.729	53,849,714.574	194,785,000.000		194,785,000.000	الهيئة العامة لشؤون ذوي الإعاقة	63
2,090,023.057	%19.5	504,976.943	126,619.129	378,357.814	2,595,000.000		2,595,000.000	الهيئة العامة للعناية بطباعة القران الكريم	64
6,080,724.303	%37.1	3,585,275.697	1,255,507.649	2,329,768.048	9,666,000.000		9,666,000.000	الهيئة العامة لمكافحة الفساد	65
573,168,093.597	%36.4	328,653,906.403	47,141,542.735	281,512,363.668	901,822,000.000		901,822,000.000	الهيئة العامة للقوى العاملة	66
19,611,847.302	%20.9	5,191,152.698	4,814,495.644	376,657.054	24,803,000.000		24,803,000.000	هيئة الغذاء والتغذية	67
5,658,483.088	%34.7	3,008,516.912	593,827.817	2,414,689.095	8,667,000.000		8,667,000.000	هيئة تشجيع الاستثمار المباشر	68
2,189,301.612	%34.1	1,131,698.388	144,182.226	987,516.162	3,321,000.000		3,321,000.000	هيئة مشروعات الشراكة بين القطاعين العام الخاص	69
8,864,656.620	%24.4	2,854,343.380	904,511.944	1,949,831.436	11,719,000.000		11,719,000.000	الهيئة العامة للشباب	70
2,322,800.000	%4.7	114,200.000	114,200.000		2,437,000.000		2,437,000.000	الديوان الوطني لحقوق الانسان	72
1,738,214,259.583	%33.3	868,632,740.417	222,888,660.600	645,744,079.817	2,606,847,000.000	(2,000,000.000)	2,608,847,000.000	الجملة	

جدول رقم (10)
المصروفات الجارية على مستوى أبواب الميزانية للهيئات ذات الميزانيات الملحقة
الباب الأول - تعويضات العاملين

السنة المالية 2021/2020

ملحقة

الرقم	الباب الأول - تعويضات العاملين	الاعتماد	التعديل	الاعتماد بعد التعديل	المصروف الفعلي			نسبة الصرف الى الاعتماد بعد التعديل	الفرق
					الفترة السابقة	الشهر الحالي	جملة المصروف الفعلي		
51	مجلس الأمة	40,844,000.000	(400,000.000)	40,444,000.000		0.000		40,444,000.000	%0.0
52	بلدية الكويت	122,673,000.000		122,673,000.000	4,532,096.785	27,883,234.347	32,415,331.132	90,257,668.868	%26.4
53	جامعة الكويت	182,908,000.000		182,908,000.000	70,652,013.750	13,312,839.302	83,964,853.052	98,943,146.948	%45.9
54	الهيئة العامة للمعلومات المدنية	25,889,000.000		25,889,000.000	12,078,831.822	22,756.834	12,101,588.656	13,787,411.344	%46.7
55	الإدارة العامة للإطفاء	111,444,000.000		111,444,000.000	45,927,227.612	38,476.201	45,965,703.813	65,478,296.187	%41.2
56	الهيئة العامة للاستثمار	24,438,000.000		24,438,000.000	5,779,906.646	2,728,724.273	8,508,630.919	15,929,369.081	%34.8
57	الهيئة العامة للتعليم التطبيقي والتدريب	165,198,000.000		165,198,000.000	622,391.502	59,881,955.052	60,504,346.554	104,693,653.446	%36.6
58	الهيئة العامة لشؤون القصر	18,822,000.000		18,822,000.000	6,419,610.322	3,273,081.686	9,692,692.008	9,129,307.992	%51.5
59	الهيئة العامة لشؤون الزراعة والثروة السمكية	43,069,000.000		43,069,000.000	10,612,740.197	9,949,055.180	20,561,795.377	22,507,204.623	%47.7
61	الهيئة العامة للرياضة	14,613,000.000		14,613,000.000	5,176,387.975	(2,735,532.121)	2,440,855.854	12,172,144.146	%16.7
62	الهيئة العامة للبيئة	19,409,000.000		19,409,000.000	5,005,064.858	147,794.433	5,152,859.291	14,256,140.709	%26.5
63	الهيئة العامة لشؤون ذوي الإعاقة	39,116,000.000		39,116,000.000	1,236,419.224	2,868,692.973	4,105,112.197	35,010,887.803	%10.5
64	الهيئة العامة للعناية بطباعة القران الكريم	1,664,000.000		1,664,000.000	359,026.516	116,019.129	475,045.645	1,188,954.355	%28.5
65	الهيئة العامة لمكافحة الفساد	8,432,000.000		8,432,000.000	2,256,756.229	1,187,467.757	3,444,223.986	4,987,776.014	%40.8
66	الهيئة العامة للقوى العاملة	51,824,000.000		51,824,000.000	130,145.861	16,909.130	147,054.991	51,676,945.009	%0.3
67	هيئة الغذاء والتغذية	21,981,000.000		21,981,000.000	128,316.984	4,576,189.129	4,704,506.113	17,276,493.887	%21.4
68	هيئة تشجيع الاستثمار المباشر	6,319,000.000		6,319,000.000	2,173,794.530	373,070.527	2,546,865.057	3,772,134.943	%40.3
69	هيئة مشروعات الشراكة بين القطاعين العام الخاص	2,596,000.000		2,596,000.000	904,584.977	139,704.826	1,044,289.803	1,551,710.197	%40.2
70	الهيئة العامة للشباب	7,983,000.000		7,983,000.000	1,765,530.124	604,576.165	2,370,106.289	5,612,893.711	%29.7
72	الديوان الوطني لحقوق الانسان	1,859,000.000		1,859,000.000		114,200.000	114,200.000	1,744,800.000	%6.1
	الجملة	911,081,000.000	(400,000.000)	910,681,000.000	175,760,845.914	124,499,214.823	300,260,060.737	610,420,939.263	%33.0

جدول رقم (11)
المصروفات الجارية على مستوى أبواب الميزانية للهيئات ذات الميزانيات الملحقة
الباب الثاني - السلع والخدمات

السنة المالية 2021/2020

ملحقة

الرقم	الباب الثاني - السلع والخدمات	الاعتماد	التعديل	الاعتماد بعد التعديل	المصروف الفعلي			نسبة الصرف الى الاعتماد بعد التعديل	الفرق
					الفترة السابقة	الشهر الحالي	جملة المصروف الفعلي		
51	مجلس الأمة	9,074,000.000	(662,000.000)	8,412,000.000		0.000		8,412,000.000	%0.0
52	بلدية الكويت	36,892,000.000		36,892,000.000	5,274,533.790	2,202,585.046	7,477,118.836	29,414,881.164	%20.3
53	جامعة الكويت	28,760,000.000		28,760,000.000	4,566,785.162	496,196.048	5,062,981.210	23,697,018.790	%17.6
54	الهيئة العامة للمعلومات المدنية	14,437,000.000		14,437,000.000	3,156,643.880	1,806,631.833	4,963,275.713	9,473,724.287	%34.4
55	الإدارة العامة للإطفاء	8,692,000.000		8,692,000.000	1,403,904.187	846,860.026	2,250,764.213	6,441,235.787	%25.9
56	الهيئة العامة للإستثمار	10,689,000.000		10,689,000.000	1,337,252.278	1,571,327.410	2,908,579.688	7,780,420.312	%27.2
57	الهيئة العامة للتعليم التطبيقي والتدريب	11,109,000.000		11,109,000.000	394,086.942	147,791.985	541,878.927	10,567,121.073	%4.9
58	الهيئة العامة لشؤون القصر	1,859,000.000		1,859,000.000	248,631.318	41,585.923	290,217.241	1,568,782.759	%15.6
59	الهيئة العامة لشؤون الزراعة والثروة السمكية	8,166,000.000		8,166,000.000	1,131,357.418	672,537.147	1,803,894.565	6,362,105.435	%22.1
61	الهيئة العامة للرياضة	3,656,000.000		3,656,000.000	58,425.217	119,364.881	177,790.098	3,478,209.902	%4.9
62	الهيئة العامة للبيئة	4,344,000.000		4,344,000.000	248,183.115	121,595.176	369,778.291	3,974,221.709	%8.5
63	الهيئة العامة لشؤون ذوي الإعاقة	7,680,000.000		7,680,000.000	708,264.192	296,160.329	1,004,424.521	6,675,575.479	%13.1
64	الهيئة العامة للعناية بطباعة القرآن الكريم	749,000.000		749,000.000	18,993.298	10,600.000	29,593.298	719,406.702	%4.0
65	الهيئة العامة لمكافحة الفساد	1,133,000.000		1,133,000.000	63,629.819	65,253.142	128,882.961	1,004,117.039	%11.4
66	الهيئة العامة للقوى العاملة	3,496,000.000		3,496,000.000	235,445.582	159,618.664	395,064.246	3,100,935.754	%11.3
67	هيئة الغذاء والتغذية	1,661,000.000		1,661,000.000	231,753.770	237,545.515	469,299.285	1,191,700.715	%28.3
68	هيئة تشجيع الإستثمار المباشر	2,102,000.000		2,102,000.000	240,894.565	219,551.290	460,445.855	1,641,554.145	%21.9
69	هيئة مشروعات الشراكة بين القطاعين العام الخاص	681,000.000		681,000.000	80,095.887	3,591.400	83,687.287	597,312.713	%12.3
70	الهيئة العامة للشباب	1,903,000.000		1,903,000.000	174,187.612	285,106.246	459,293.858	1,443,706.142	%24.1
72	الديوان الوطني لحقوق الانسان	462,000.000		462,000.000			0.000	462,000.000	%0.0
	الجملة	157,545,000.000	(662,000.000)	156,883,000.000	19,573,068.032	9,303,902.061	28,876,970.093	128,006,029.907	%18.4

جدول رقم (12)
المصروفات الجارية على مستوى أبواب الميزانية للهيئات ذات الميزانيات الملحقة
الباب الخامس - الإعانات

السنة المالية 2021/2020

ملحقة

الرقم	الباب الخامس - الإعانات	الاعتماد	التعديل	الاعتماد بعد التعديل	المصروف الفعلي			نسبة الصرف الى الاعتماد بعد التعديل	الفرق
					الفترة السابقة	الشهر الحالي	جملة المصروف الفعلي		
51	مجلس الأمة			0.000			0.000	0.000	
52	بلدية الكويت			0.000			0.000	0.000	
53	جامعة الكويت			0.000			0.000	0.000	
54	الهيئة العامة للمعلومات المدنية			0.000			0.000	0.000	
55	الإدارة العامة للإطفاء			0.000			0.000	0.000	
56	الهيئة العامة للاستثمار			0.000			0.000	0.000	
57	الهيئة العامة للتعليم التطبيقي والتدريب			0.000			0.000	0.000	
58	الهيئة العامة لشؤون القصر			0.000			0.000	0.000	
59	الهيئة العامة لشؤون الزراعة والثروة السمكية	25,400,000.000		25,400,000.000	3,434,309.860	2,494,384.404	5,928,694.264	%23.3	19,471,305.736
61	الهيئة العامة للرياضة			0.000			0.000	0.000	
62	الهيئة العامة للبيئة			0.000			0.000	0.000	
63	الهيئة العامة لشؤون ذوي الإعاقة			0.000			0.000	0.000	
64	الهيئة العامة للعناية بطباعة القران الكريم			0.000			0.000	0.000	
65	الهيئة العامة لمكافحة الفساد			0.000			0.000	0.000	
66	الهيئة العامة للقوى العاملة			0.000			0.000	0.000	
67	هيئة الغذاء والتغذية			0.000			0.000	0.000	
68	هيئة تشجيع الاستثمار المباشر			0.000			0.000	0.000	
69	هيئة مشروعات الشراكة بين القطاعين العام الخاص			0.000			0.000	0.000	
70	الهيئة العامة للشباب			0.000			0.000	0.000	
	الجملة								
		25,400,000.000	0.000	25,400,000.000	3,434,309.860	2,494,384.404	5,928,694.264	%23.3	19,471,305.736

**جدول رقم (13)
المصروفات الجارية على مستوى أبواب الميزانية للهيئات ذات الميزانيات الملحقه
الباب السادس - المنح**

السنة المالية 2021/2020

ملحقه

الفرق	نسبة الصرف الى الاعتماد بعد التعديل	المصروف الفعلي			الاعتماد بعد التعديل	التعديل	الاعتماد	الباب السادس - المنح	الرقم
		جملة المصروف الفعلي	الشهر الحالي	الفترة السابقة					
0.000		0.000			0.000			مجلس الأمة	51
0.000		0.000			0.000			بلدية الكويت	52
0.000		0.000			0.000			جامعة الكويت	53
0.000		0.000			0.000			الهيئة العامة للمعلومات المدنية	54
0.000		0.000			0.000			الإدارة العامة للإطفاء	55
238,700.000	%88.1	1,761,300.000	1,761,300.000		2,000,000.000		2,000,000.000	الهيئة العامة للإستثمار	56
0.000		0.000			0.000			الهيئة العامة للتعليم التطبيقي والتدريب	57
0.000		0.000			0.000			الهيئة العامة لشؤون القصر	58
0.000		0.000			0.000			الهيئة العامة لشؤون الزراعة والثروة السمكية	59
0.000		0.000			0.000			الهيئة العامة للرياضة	61
0.000		0.000			0.000			الهيئة العامة للبيئة	62
0.000		0.000			0.000			الهيئة العامة لشؤون ذوي الإعاقة	63
0.000		0.000			0.000			الهيئة العامة للعناية بطباعة القران الكريم	64
0.000		0.000			0.000			الهيئة العامة لمكافحة الفساد	65
0.000		0.000			0.000			الهيئة العامة للقوى العاملة	66
0.000		0.000			0.000			هيئة الغذاء والتغذية	67
0.000		0.000			0.000			هيئة تشجيع الإستثمار المباشر	68
0.000		0.000			0.000			هيئة مشروعات الشراكة بين القطاعين العام الخاص	69
0.000		0.000			0.000			الهيئة العامة للشباب	70
238,700.000	%88.1	1,761,300.000	1,761,300.000	0.000	2,000,000.000	0.000	2,000,000.000	الجملة	

جدول رقم (14)
المصروفات الجارية على مستوى أبواب الميزانية للهيئات ذات الميزانيات الملحقة
الباب السابع - المنافع الاجتماعية

السنة المالية 2021/2020

ملحقة

الرقم	الباب السابع - المنافع الاجتماعية	الاعتماد	التعديل	الاعتماد بعد التعديل	المصروف الفعلي			نسبة الصرف الى الاعتماد بعد التعديل	الفرق
					الفترة السابقة	الشهر الحالي	جملة المصروف الفعلي		
51	مجلس الأمة								
52	بلدية الكويت								
53	جامعة الكويت								
54	الهيئة العامة للمعلومات المدنية								
55	الإدارة العامة للإطفاء								
56	الهيئة العامة للإستثمار	67,834,000.000		67,834,000.000	37,731,205.475	6,422,915.249	44,154,120.724	65.1%	23,679,879.276
57	الهيئة العامة للتعليم التطبيقي والتدريب	97,231,000.000		97,231,000.000	41,280,474.600	9,078,800.000	50,359,274.600	51.8%	46,871,725.400
58	الهيئة العامة لشؤون القصر	1,100,000.000		1,100,000.000	53,311.500	6,339.000	59,650.500	5.4%	1,040,349.500
59	الهيئة العامة لشؤون الزراعة والثروة السمكية	140,000.000		140,000.000	949.500	949.500	949.500	0.7%	139,050.500
61	الهيئة العامة للرياضة								
62	الهيئة العامة للبيئة								
63	الهيئة العامة لشؤون ذوي الإعاقة	142,500,000.000		142,500,000.000	50,976,585.540	8,444,946.273	59,421,531.813	41.7%	83,078,468.187
64	الهيئة العامة للعناية بطباعة القران الكريم								
65	الهيئة العامة لمكافحة الفساد								
66	الهيئة العامة للقوى العاملة	604,300,000.000		604,300,000.000	280,679,094.550	46,821,400.577	327,500,495.127	54.2%	276,799,504.873
67	هيئة الغذاء والتغذية								
68	هيئة تشجيع الاستثمار المباشر								
69	هيئة مشروعات الشراكة بين القطاعين العام الخاص								
70	الهيئة العامة للشباب								
	الجملة	913,206,000.000	0.000	913,206,000.000	410,721,605.469	70,780,759.102	481,502,364.571	52.7%	431,703,635.429

جدول رقم (15)
المصروفات الجارية على مستوى أبواب الميزانية للهيئات ذات الميزانيات الملحقة
الباب الثامن - مصروفات وتحويلات أخرى

السنة المالية 2021/2020

ملحقة

الفرق	نسبة الصرف الى الاعتماد بعد التعديل	المصروف الفعلي			الاعتماد بعد التعديل	التعديل	الاعتماد	الباب الثامن - مصروفات وتحويلات أخرى	الرقم
		جملة المصروف الفعلي	الشهر الحالي	الفترة السابقة					
492,000.000	%0.0	0.000			492,000.000	(82,000.000)	574,000.000	مجلس الأمة	51
473,937.171	%19.4	114,062.829	11,984.497	102,078.332	588,000.000		588,000.000	بلدية الكويت	52
15,235,385.743	%24.8	5,016,614.257	1,738,143.102	3,278,471.155	20,252,000.000		20,252,000.000	جامعة الكويت	53
6,753.849	%43.7	5,246.151	5,059.226	186.925	12,000.000		12,000.000	الهيئة العامة للمعلومات المدنية	54
312,973.361	%13.3	48,026.639	27,777.024	20,249.615	361,000.000		361,000.000	الإدارة العامة للإطفاء	55
1,616,378.029	%20.5	415,621.971	107,521.812	308,100.159	2,032,000.000		2,032,000.000	الهيئة العامة للإستثمار	56
11,193,667.996	%11.8	1,499,332.004	622,105.295	877,226.709	12,693,000.000		12,693,000.000	الهيئة العامة للتعليم التطبيقي والتدريب	57
66,640.000	%3.4	2,360.000		2,360.000	69,000.000		69,000.000	الهيئة العامة لشؤون القصر	58
143,400.500	%8.1	12,599.500	1,313.250	11,286.250	156,000.000		156,000.000	الهيئة العامة لشؤون الزراعة والثروة السمكية	59
37,866,509.919	%27.1	14,063,490.081	3,040,645.283	11,022,844.798	51,930,000.000		51,930,000.000	الهيئة العامة للرياضة	61
73,200.000	%1.1	800.000	800.000		74,000.000		74,000.000	الهيئة العامة للبيئة	62
2,663,366.515	%28.7	1,072,633.485	148,152.219	924,481.266	3,736,000.000		3,736,000.000	الهيئة العامة لشؤون ذوي الإعاقة	63
7,000.000	%0.0	0.000			7,000.000		7,000.000	الهيئة العامة للعناية بطباعة القران الكريم	64
26,000.000	%0.0	0.000			26,000.000		26,000.000	الهيئة العامة لمكافحة الفساد	65
239,762,925.000	%0.1	134,075.000	8,075.000	126,000.000	239,897,000.000		239,897,000.000	الهيئة العامة للقوى العاملة	66
25,430.000	%12.3	3,570.000	(330.000)	3,900.000	29,000.000		29,000.000	هيئة الغذاء والتغذية	67
150,000.000	%0.0	0.000			150,000.000		150,000.000	هيئة تشجيع الاستثمار المباشر	68
5,990.702	%0.2	9.298		9.298	6,000.000		6,000.000	هيئة مشروعات الشراكة بين القطاعين العام الخاص	69
546,057.000	%0.7	3,943.000	3,943.000		550,000.000		550,000.000	الهيئة العامة للشباب	70
18,000.000	%0.0	0.000			18,000.000		18,000.000	الديوان الوطني لحقوق الانسان	72
310,685,615.785	%6.7	22,392,384.215	5,715,189.708	16,677,194.507	333,078,000.000	(82,000.000)	333,160,000.000	الجملة	

جدول رقم (16)
المصروفات الرأس مالية على مستوى أبواب الميزانية للهيئات ذات الميزانيات الملحقه
باب شراء الأصول غير المتداولة

السنة المالية 2021/2020

ملحقه

الرقم	باب شراء الأصول غير المتداولة	الاعتماد	التعديل	الاعتماد بعد التعديل	المصروف الفعلي			الفرق
					الفترة السابقة	الشهر الحالي	جملة المصروف الفعلي	
51	مجلس الأمة	3,465,000.000	(856,000.000)	2,609,000.000		0.000		2,609,000.000
52	بلدية الكويت	11,598,000.000		11,598,000.000	217,409.171	143,640.583	361,049.754	11,236,950.246
53	جامعة الكويت	181,812,000.000		181,812,000.000	15,875,156.738	5,634,364.026	21,509,520.764	160,302,479.236
54	الهيئة العامة للمعلومات المدنية	688,000.000		688,000.000	25,868.900	4,950.000	30,818.900	657,181.100
55	الإدارة العامة للإطفاء	18,202,000.000		18,202,000.000	1,261,449.590	1,151,671.876	2,413,121.466	15,788,878.534
56	الهيئة العامة للاستثمار	3,879,000.000		3,879,000.000	4,236.088	255,643.922	259,880.010	3,619,119.990
57	الهيئة العامة للتعليم التطبيقي والتدريب	20,433,000.000		20,433,000.000	69,113.000	260,162.222	329,275.222	20,103,724.778
58	الهيئة العامة لشؤون القصر	894,000.000		894,000.000	9,613.700	27.000	9,640.700	884,359.300
59	الهيئة العامة لشؤون الزراعة والثروة السمكية	17,218,000.000		17,218,000.000	1,723,136.321	591,074.379	2,314,210.700	14,903,789.300
61	الهيئة العامة للرياضة	603,000.000		603,000.000	220.000	2,348.000	2,568.000	600,432.000
62	الهيئة العامة للبيئة	708,000.000		708,000.000	9,864.500	7,251.912	17,116.412	690,883.588
63	الهيئة العامة لشؤون ذوي الإعاقة	1,753,000.000		1,753,000.000	3,964.352	130,380.935	134,345.287	1,618,654.713
64	الهيئة العامة للعاية بطباعة القرآن الكريم	175,000.000		175,000.000	338.000		338.000	174,662.000
65	الهيئة العامة لمكافحة الفساد	75,000.000		75,000.000	9,382.000	2,786.750	12,168.750	62,831.250
66	الهيئة العامة للقوى العاملة	2,305,000.000		2,305,000.000	341,677.675	135,539.364	477,217.039	1,827,782.961
67	هيئة الغذاء والتغذية	1,132,000.000		1,132,000.000	12,686.300	1,091.000	13,777.300	1,118,222.700
68	هيئة تشجيع الاستثمار المباشر	96,000.000		96,000.000		1,206.000	1,206.000	94,794.000
69	هيئة مشروعات الشراكة بين القطاعين العام الخاص	38,000.000		38,000.000	2,826.000	886.000	3,712.000	34,288.000
70	الهيئة العامة للشباب	1,283,000.000		1,283,000.000	10,113.700	10,886.533	21,000.233	1,261,999.767
72	الديوان الوطني لحقوق الانسان	98,000.000		98,000.000			0.000	98,000.000
	الجملة	266,455,000.000	(856,000.000)	265,599,000.000	19,577,056.035	8,333,910.502	27,910,966.537	237,688,033.463

جدول رقم (17)
تحليل المصروفات للهيئات ذات الميزانيات الملحقة على مستوى الوظائف
إجمالي المصروفات (أ)

السنة المالية 2021/2020

ملحقة

نسبة الصرف الى الاعتماد بعد التعديل	الفرق	المصروف الفعلي	الاعتماد بعد التعديل	التعديل	الاعتماد	مسمى القسم والمجموعة الوظيفية	رمز القسم الوظيفي	رمز المجموعة الوظيفية
	0.000		0.000	(1,000.000)	1,000.000	افتراضي	0	
	0.000	0.000	0.000	(1,000.000)	1,000.000	جملة الوظيفة		
%18.5	145,502,814.638	33,045,785.362	178,548,600.000	(1,850,000.000)	180,398,600.000	الخدمات العمومية العامة	701	
						الأجهزة التنفيذية والتشريعية، والشئون المالية وشئون المالية العامة والشئون الخارجية		7011
%41.7	23,925,070.580	17,100,929.420	41,026,000.000		41,026,000.000	خدمات عامة		7013
%34.1	2,189,301.612	1,131,698.388	3,321,000.000		3,321,000.000	البحوث والتطوير في مجال الخدمات العمومية العامة		7015
%23.0	171,617,186.830	51,278,413.170	222,895,600.000	(1,850,000.000)	224,745,600.000	جملة الوظيفة		
						النظام العام وشئون السلامة العامة	703	
%36.6	87,867,673.508	50,631,326.492	138,499,000.000		138,499,000.000	خدمات الحماية ضد الحريق		7032
%36.6	87,867,673.508	50,631,326.492	138,499,000.000	0.000	138,499,000.000	جملة الوظيفة		
						الشئون الاقتصادية	704	
%2.5	316,194,136.026	8,105,863.974	324,300,000.000		324,300,000.000	الشئون الاقتصادية والتجارية وشئون العمالة العامة		7041
%32.5	63,526,856.094	30,622,143.906	94,149,000.000		94,149,000.000	الزراعة والحراجه والصيد البحري والبري		7042
%25.8	28,593,388.809	9,922,561.191	38,515,950.000	(150,000.000)	38,665,950.000	التعدين والصناعة التحويلية والتشييد		7044
%0.0	1,710,000.000		1,710,000.000		1,710,000.000	النقل		7045
%10.6	410,024,380.929	48,650,569.071	458,674,950.000	(150,000.000)	458,824,950.000	جملة الوظيفة		
						حماية البيئة	705	
%25.2	47,109,806.123	15,900,643.877	63,010,450.000		63,010,450.000	تصريف النفايات		7051
%22.6	18,994,446.006	5,540,553.994	24,535,000.000		24,535,000.000	حماية البيئة غير المصنفة في مكان آخر		7056
%24.5	66,104,252.129	21,441,197.871	87,545,450.000	0.000	87,545,450.000	جملة الوظيفة		

جدول رقم (17)
تحليل المصروفات للهيئات ذات الميزانيات الملحقة على مستوى الوظائف
إجمالي المصروفات (ب)

السنة المالية 2021/2020

ملحقة

نسبة الصرف الى الاعتماد بعد التعديل	الفرق	المصروف الفعلي	الاعتماد بعد التعديل	التعديل	الاعتماد	مسمى القسم والمجموعة الوظيفية	رمز القسم الوظيفي	رمز المجموعة الوظيفية
%0.0	500,000.000		500,000.000		500,000.000	الإسكان ومرافق المجتمع تنمية المجتمع	706	7062
%0.0	500,000.000	0.000	500,000.000	0.000	500,000.000	جملة الوظيفة		
%0.0	25,000.000		25,000.000		25,000.000	الصحة شئون صحية غير مصنفة في مكان آخر	707	7076
%0.0	25,000.000	0.000	25,000.000	0.000	25,000.000	جملة الوظيفة		
%23.7	62,981,952.587	19,539,047.413	82,521,000.000	1,000.000	82,520,000.000	الدين والثقافة والترفيه الخدمات الترفيهية والرياضية	708	7081
	0.000		0.000		0.000	الخدمات الثقافية		7082
%19.5	2,090,023.057	504,976.943	2,595,000.000		2,595,000.000	الخدمات الدينية والخدمات المجتمعية الأخرى		7084
%23.5	65,071,975.644	20,044,024.356	85,116,000.000	1,000.000	85,115,000.000	جملة الوظيفة		
%0.7	11,341,658.750	77,341.250	11,419,000.000		11,419,000.000	التعليم التعليم ما بعد الثانوي بخلاف التعليم العالي	709	7093
%33.0	179,114,694.623	88,175,639.377	267,290,334.000	244,304.000	267,046,030.000	التعليم العالي		7094
%21.8	1,574,867.908	440,132.092	2,015,000.000		2,015,000.000	التعليم غير المحدد بمستوى		7095
%13.2	21,050,537.643	3,213,462.357	24,264,000.000		24,264,000.000	الخدمات المساعدة للتعليم		7096
%20.2	4,471,319.722	1,134,680.278	5,606,000.000		5,606,000.000	البحوث والتطوير في مجال التعليم		7097
%37.6	298,592,014.776	180,138,651.224	478,730,666.000	(244,304.000)	478,974,970.000	شئون التعليم غير مصنفة في مكان آخر		7098
%34.6	516,145,093.422	273,179,906.578	789,325,000.000	0.000	789,325,000.000	جملة الوظيفة		
%33.7	129,046,952.697	65,738,047.303	194,785,000.000		194,785,000.000	الحماية الاجتماعية المرض والعجز	710	7101
%44.2	12,689,439.551	10,054,560.449	22,744,000.000		22,744,000.000	الورثة		7103
%54.2	276,799,504.873	327,500,495.127	604,300,000.000		604,300,000.000	البطالة		7105
%4.7	2,322,800.000	114,200.000	2,437,000.000		2,437,000.000	الحماية الاجتماعية غير مصنفة في مكان آخر		7109
%48.9	420,858,697.121	403,407,302.879	824,266,000.000	0.000	824,266,000.000	جملة الوظيفة		
%33.3	1,738,214,259.583	868,632,740.417	2,606,847,000.000	(2,000,000.000)	2,608,847,000.000	إجمالي المصروفات		

جدول رقم (18)
حسابات الأصول
الأصول المتداولة والأصول غير المتداولة (أ)

السنة المالية 2021/2020

ملحقة

نسبة التغير	الفرق (زيادة / نقص)	رصيد 2020/10/31	رصيد 2020/4/01	أولا :- باب - الأصول المتداولة
				أ - مجموعة - الأصول المتداولة المالية المحلية
				فئة - نقدية في الصندوق
(70.1)%	(5,338.200)	2,279.415	7,617.615	- الصندوق
(70.1)%	(5,338.200)	2,279.415	7,617.615	جملة فئة نقدية في الصندوق
				فئة - حسابات البنك المركزي
(189.8)%	(140,794,571.457)	(66,610,735.925)	74,183,835.532	- بنك الكويت المركزي - رئيسي
(96.9)%	(18,391,726.500)	590,102.852	18,981,829.352	- بنك عام
(460.0)%	(1,179,532,627.175)	(923,123,393.544)	256,409,233.631	- جاري المالية - الوزارات والجهات الحكومية
(383.0)%	(1,338,718,925.132)	(989,144,026.617)	349,574,898.515	جملة فئة حسابات البنك المركزي
				فئة - حسابات في بنوك محلية أخرى
108.5%	26,340,023.100	50,624,390.393	24,284,367.293	- حسابات في بنوك محلية أخرى
108.5%	26,340,023.100	50,624,390.393	24,284,367.293	جملة فئة حسابات في بنوك محلية أخرى
				فئة - حسابات مدينة أخرى
251.9%	150,624,721.846	210,411,919.174	59,787,197.328	- مصروفات تحت تسويتها على أنواع بنود مصروفات الميزانية
(15.9)%	(1,712,341.977)	9,067,267.129	10,779,609.106	- مبالغ تحت التسوية
171.0%	19,051,029.778	30,194,788.279	11,143,758.501	- مبالغ تحت التحصيل
69.4%	50,164.902	122,479.656	72,314.754	- عهد نقدية شخصية مؤقتة
53.0%	29,748.528	85,857.829	56,109.301	- عهد نقدية شخصية دائمة
389.9%	155,668,047.377	195,588,811.337	39,920,763.960	- دفعات نقدية داخلية
		0.000		- دفعات عن اعتمادات مستندية
265.9%	323,711,370.454	445,471,123.404	121,759,752.950	جملة فئة حسابات مدينة أخرى
(199.5)%	(988,672,869.778)	(493,046,233.405)	495,626,636.373	جملة المجموعة (أ)

جدول رقم (18)
حسابات الأصول
الأصول المتداولة والأصول غير المتداولة (ب)

السنة المالية 2021/2020

ملحقة

نسبة التغير	الفرق (زيادة / نقص)	رصيد 2020/10/31	رصيد 2020/4/01	أولا :- باب - الأصول المتداولة
				ب - مجموعة - الأصول المتداولة المالية الأجنبية
				فئة - حسابات في البنوك الأجنبية
47.5%	3,534,955.639	10,975,575.227	7,440,619.588	- دفعات واعتمادات نقدية بالخارج
47.5%	3,534,955.639	10,975,575.227	7,440,619.588	جملة فئة حسابات في البنوك الأجنبية
47.5%	3,534,955.639	10,975,575.227	7,440,619.588	جملة المجموعة (ب)
0.7%	3,534,955.639	(482,070,658.178)	503,067,255.961	إجمالي باب - الأصول المتداولة
				ثانيا :- باب - الأصول غير المتداولة
				أ - مجموعة - الأصول غير المتداولة المالية المحلية
				فئة - حسابات مدينة أخرى
	0.000			- مصروفات تحت تسويتها على أنواع بنود مصروفات الميزانية
	0.000			- مبالغ تحت التسوية
	0.000			- مبالغ تحت التحصيل
	0.000	0.000	0.000	جملة فئة حسابات مدينة أخرى
	0.000	0.000	0.000	جملة المجموعة (أ)
	0.000	0.000	0.000	إجمالي باب - الأصول غير المتداولة
0.7%	3,534,955.639	(482,070,658.178)	503,067,255.961	إجمالي الأصول

جدول رقم (19)
الأصول على مستوى الجهات ذات الميزانية الملحقة
(أ)

السنة المالية 2021/2020

ملحقة

الأصول المتداولة					حسابات الأصول	الرقم
الأصول المتداولة المالية المحلية						
حسابات البنك المركزي			نقدية في الصندوق			
بنوك محلية أخرى	جاري المالية - الوزارات والجهات الحكومية	بنك الكويت المركزي - عام	بنك الكويت المركزي - رئيسي	الصندوق		
	2,461,897.486				مجلس الأمة	51
	(49,250,000.000)		2,676,601.934	2,184.433	بلدية الكويت	52
16,056,436.805	(97,681,612.780)		19,016,400.150		جامعة الكويت	53
	(12,250,000.000)		719,693.847		الهيئة العامة للمعلومات المدنية	54
	(60,611,663.938)	16,296.625	1,517,764.500		الإدارة العامة للإطفاء	55
	(16,330,102.045)		5,721,400.639		الهيئة العامة للاستثمار	56
34,789,007.756	(6,048,285.102)		(164,966,424.909)	94.982	الهيئة العامة للتعليم التطبيقي والتدريب	57
	(12,952,132.397)		(522,246.376)		الهيئة العامة لشؤون القصر	58
(221,054.168)	(26,257,197.359)		1,912,537.242		الهيئة العامة لشؤون الزراعة والثروة السمكية	59
	(661,912.352)		361,697.937		الهيئة العامة للتعويضات	60
	(37,500,000.000)		39,871,583.890		الهيئة العامة للرياضة	61
	(11,450,000.000)		3,366,444.614		الهيئة العامة للبيئة	62
	(74,887,707.628)		9,683,863.296		الهيئة العامة لشؤون ذوي الإعاقة	63
	(763,190.430)		21,841.853		الهيئة العامة للعناية بطباعة القران الكريم	64
	(4,094,268.476)		736,026.534		الهيئة العامة لمكافحة الفساد	65
	(494,385,240.694)		7,873,894.327		الهيئة العامة للقوى العاملة	66
	(9,950,000.000)		632,039.768		هيئة الغذاء والتغذية	67
	(4,310,867.118)		2,225,087.880		هيئة تشجيع الاستثمار المباشر	68
	(1,525,000.000)	573,806.227	425,505.914		هيئة مشروعات الشراكة بين القطاعين العام الخاص	69
	(4,676,110.711)		2,229,751.035		الهيئة العامة للشباب	70
			(114,200.000)		الديوان الوطني لحقوق الإنسان	72
50,624,390.393	(923,123,393.544)	590,102.852	(66,610,735.925)	2,279.415	الجملة	

جدول رقم (19)
الأصول على مستوى الجهات ذات الميزانية الملحقه
(ب)

السنة المالية 2021/2020

ملحقه

الأصول المتداولة									حسابات الأصول	الرقم
الأصول المتداولة المالية المحلية										
حسابات في البنوك الأجنبية		حسابات مدينة أخرى								
دفعات واعتمادات نقدية بالخارج	بنوك أخرى أجنبية	دفعات عن اعتمادات مستندية	دفعات نقدية داخلية	عهد نقدية شخصية دائمة	عهد نقدية شخصية مؤقتة	مبالغ تحت التحصيل	مبالغ تحت التسوية	مصروفات تحت تسويتها على أنواع بنود مصروفات الميزانية		
			34,087,385.512	6,043.974		601,402.828		1,133,668.397	مجلس الأمة	51
									بلدية الكويت	52
2,501,392.449			36,744,951.166	15,805.310	64,748.467	400,055.611	29,972.258	21,193,064.781	جامعة الكويت	53
			1,672,595.549	1,592.780	1,193.350	17,974.684		169,983.053	الهيئة العامة للمعلومات المدنية	54
			15,291,908.794	5,505.105	2,437.330	713,023.182	(2,894.891)	589,511.453	الإدارة العامة للإطفاء	55
3,011,746.582			1,001,986.819	36,678.380		82,465.268	134,986.254	791,264.439	الهيئة العامة للإستثمار	56
4,773,190.218			44,363,689.882	5,514.705	27,844.000	1,326,994.253	47,456.778	2,549,625.088	الهيئة العامة للتعليم التطبيقي والتدريب	57
			3,380,135.512	150.000	150.000	39,020.759	4,726.176	1,689,540.441	الهيئة العامة لشؤون القصر	58
676,231.670			5,900,003.611	6,786.695	506.970	378,375.995	22,624.744	2,878,683.881	الهيئة العامة لشؤون الزراعة والثروة السمكية	59
13,014.308						112,613.778	2,276,809.868		الهيئة العامة للتعويضات	60
			4,002,061.492	100.000	29,900.000	14,015.562	2,506,259.847	11,276,576.672	الهيئة العامة للرياضة	61
			5,495,450.694	2,948.130	1.870	39,331.909		10,343.610	الهيئة العامة للبيئة	62
			14,784,114.967		300.000	730,990.401	20,867.581	278,586.367	الهيئة العامة لشؤون ذوي الإعاقة	63
			283,764.313	1,000.000		1,412.429		17,613.171	الهيئة العامة للعناية بطباعة القران الكريم	64
				1,550.000		3,583.656		2,420.000	الهيئة العامة لمكافحة الفساد	65
			21,629,114.941	150.000	(6,952.331)	1,198,927.887	11,860.242	167,746,623.082	الهيئة العامة للقوى العاملة	66
			5,452,589.070		2,100.000	20,034.599			هيئة الغذاء والتغذية	67
					250.000	384.172			هيئة تشجيع الإستثمار المباشر	68
				32.750		24,511,686.500	3,999,136.953	9,644.016	هيئة مشروعات الشراكة بين القطاعين العام الخاص	69
			1,499,059.015	2,000.000		2,494.806	15,461.319	74,770.723	الهيئة العامة للشباب	70
									الديوان الوطني لحقوق الإنسان	72
10,975,575.227	0.000	0.000	195,588,811.337	85,857.829	122,479.656	30,194,788.279	9,067,267.129	210,411,919.174	الجملة	

جدول رقم (20)
حسابات الخصوم
(الخصوم المتداولة والخصوم غير المتداولة)

السنة المالية 2021/2020

ملحقة

معدل التغير	الفرق (زيادة / نقص)	رصيد 2020/10/31	رصيد 2020/4/01	أولا :- باب - الخصوم المتداولة
				أ - مجموعة - الخصوم المتداولة المحلية
				فئة - ذمم دائنة
				- موردين
				- موظفين
	0.000			جملة فئة ذمم دائنة
				فئة - مستحقات ومخصصات
				- مرتجع مرتبات
%(57.9)	(17,665,237.716)	12,829,036.346	30,494,274.062	- خصميات من المرتبات لحساب جهات أخرى
%(126.0)	(20,666,392.433)	(4,268,302.263)	16,398,090.170	- مبالغ مخصوم بها على أنواع بنود مصروفات الميزانية
%(50.2)	(117,333,217.846)	116,192,951.118	233,526,168.964	- مخصصات
%191.5	12,090,727.777	18,403,398.606	6,312,670.829	- مكافآت
%(293.4)	(3,721,542.000)	(2,452,992.309)	1,268,549.691	
%(51.1)	(147,295,662.218)	140,704,091.498	287,999,753.716	جملة فئة مستحقات ومخصصات
				فئة - حسابات دائنة أخرى
				- تأمينات
%(1.0)	(87,636.810)	8,847,450.593	8,935,087.403	- مقبوضات تحت تسويتها لليرادات
%(35.6)	(462,803.163)	836,104.444	1,298,907.607	- مبالغ تحت التسوية
%(3.1)	(6,308,154.947)	196,056,443.802	202,364,598.749	- مبالغ محصلة لحساب جهات أخرى
%(7.0)	(491.000)	6,520.000	7,011.000	
%(3.2)	(6,859,085.920)	205,746,518.839	212,605,604.759	جملة فئة حسابات دائنة أخرى
%(30.8)	(154,154,748.138)	346,450,610.337	500,605,358.475	جملة المجموعة (أ)
%(30.8)	(154,154,748.138)	346,450,610.337	500,605,358.475	إجمالي باب - الخصوم المتداولة
				ثانيا :- باب - الخصوم غير المتداولة
	0.000			ب - مجموعة - الخصوم غير المتداولة المحلية
	0.000			فئة - مستحقات
	0.000			- مرتجع مرتبات
	0.000			- مبالغ مخصوم بها على أنواع بنود مصروفات الميزانية
	0.000	0.000	0.000	جملة فئة مستحقات
	0.000			فئة - حسابات دائنة أخرى
	0.000			- تأمينات
	0.000			- مبالغ تحت التسوية
	0.000	0.000	0.000	جملة فئة حسابات دائنة أخرى
	0.000	0.000	0.000	جملة المجموعة (ب)
	0.000	0.000	0.000	إجمالي باب - الخصوم غير المتداولة
%(30.8)	(154,154,748.138)	346,450,610.337	500,605,358.475	إجمالي الخصوم

الخصوم المتداولة												الجهات	الرقم	
إجمالي خصوم الجهة المتداولة	حسابات دائنة أخرى				مستحقات ومخصصات					ذمم دائنة				
	مبالغ محصلة لحساب جهات أخرى	مبالغ تحت التسوية	مقبوضات تحت تسويتها للايرادات	تأمينات	مكافآت	مخصصات	مبالغ مخصوم بها على أنواع بنود مصروفات الميزانية	خصميات من المرتبات لحساب جهات أخرى	مرتجع مرتبات	ذمم دائنة - موظفين	ذمم دائنة - موردين			
0.000													51	مجلس الأمة
24,493,015.484		8,008,607.999	422,438.359	6,983,109.093			8,476,512.822	(2,042,003.830)	2,644,351.041				52	بلدية الكويت
156,875,605.525		108,422,932.427	73,102.305	7,690.000	(622,800.309)	9,835,913.711	35,716,148.674	13,514.802	3,429,103.915				53	جامعة الكويت
808,291.519	6,520.000	283,769.699	3,896.420				1,091,515.449	(579,211.376)	1,801.327				54	الهيئة العامة للمعلومات المدنية
7,562,005.279		1,357,375.219	180.000				6,203,785.822	(102,079.352)	102,743.590				55	الإدارة العامة للإطفاء
8,307,720.088		5,948,454.908					2,379,066.144	(88,083.570)	68,282.606				56	الهيئة العامة للإستثمار
30,039,495.718		12,653,363.342	92,140.664		(1,830,192.000)	8,567,484.895	11,653,512.400	(3,485,647.709)	2,388,834.126				57	الهيئة العامة للتعليم التطبيقي والتدريب
1,681,499.691		234,530.996					1,425,074.192	408.968	21,485.535				58	الهيئة العامة لشؤون القصر
15,417,811.364		8,023,884.497	976.951	1,846,651.500			5,300,992.301	(186,972.408)	432,278.523				59	الهيئة العامة لشؤون الزراعة والثروة السمكية
2,102,223.539		2,057,364.059					43,470.461	1,389.019					60	الهيئة العامة للتعويضات
36,617,342.757		8,547,363.786	193,099.150				28,119,953.664	(538,104.409)	295,030.566				61	الهيئة العامة للرياضة
2,514,002.676		343,249.726					2,444,418.695	(301,945.419)	28,279.674				62	الهيئة العامة للبيئة
16,271,681.423		7,330,796.827	13,340.095				7,380,979.720	(1,101,459.885)	2,648,024.666				63	الهيئة العامة لشؤون ذوي الإعاقة
62,785.788		39,979.530					51,509.140	(28,702.882)					64	الهيئة العامة للعناية بطباعة القرآن الكريم
231,761.303		5,773.262	13,950.000				204,066.023	(149.542)	8,121.560				65	الهيئة العامة لمكافحة الفساد
10,675,859.846		2,130,971.552	21,579.000				2,683,042.370	5,195,085.951	645,180.973				66	الهيئة العامة للقوى العاملة
800,938.257		1,400,466.213	1,401.500				285,362.642	(894,182.597)	7,890.499				67	هيئة الغذاء والتغذية
895,501.665		119,993.437					775,508.228						68	هيئة تشجيع الإستثمار المباشر
29,110,244.848		29,062,272.230					18,175.287	29,797.331					69	هيئة مشروعات الشراكة بين القطاعين العام الخاص
1,982,823.567		85,294.093		10,000.000			1,939,857.084	(159,955.355)	107,627.745				70	الهيئة العامة للشباب
346,450,610.337	6,520.000	196,056,443.802	836,104.444	8,847,450.593	(2,452,992.309)	18,403,398.606	116,192,951.118	(4,268,302.263)	12,829,036.346	0.000	0.000			الجملة

جدول رقم (22)
الحسابات النظامية

السنة المالية 2020/2021

ملحقة

الرقم	الحسابات النظامية	رصيد 2020/4/01	رصيد 2020/10/31	الفرق (زيادة / نقص)	معدل التغير
911101	ديون مستحقة للحكومة	97,315,817.944	103,469,287.962	6,153,470.018	%6.3
911201	ديون مستحقة على الحكومة	92,378,655.674	92,361,209.727	(17,445.947)	%0.0
911401	بنك شيكات وخطابات ضمان	1,037,315,678.146	1,060,190,065.803	22,874,387.657	%2.2
911403	بنك شيكات تحت التحصيل	3,475.000	3,270.000	(205.000)	%(5.9)
911501	مبالغ عن خدمات وأعمال مؤداه	1,399,242.189	1,406,777.189	7,535.000	%0.5
912101	عهدة الطوابع المالية	15,078.500	15,078.500	0.000	%0.0
912103	عهدة الطوابع البريدية	749.366	749.366	0.000	%0.0
912301	الطوابع المالية الالكترونية	806,228.500	738,439.250	(67,789.250)	%(8.4)
912403	عهدة الأوراق والبطاقات ذات القيمة النقدية	202,446.305	201,286.305	(1,160.000)	%(0.6)
913101	أملك الدولة العقارية	52,947,166,119.515	52,947,039,475.515	(126,644.000)	%0.0
913103	أهلك أملاك الدولة	231,671,390.904	231,798,034.904	126,644.000	%0.1
	إجمالي الحسابات النظامية	54,408,274,882.043	54,437,223,674.521	28,948,792.478	%0.1

جدول رقم (23)
الحسابات النظامية على مستوى الهيئات ذات الميزانيات الملحقة
(أ)

السنة المالية 2021/2020

ملحقة

الرقم	الحسابات النظامية	ديون مستحقة للحكومة	ديون مستحقة على الحكومة	اعتمادات مستندية تحت التنفيذ	بنك شيكات وخطابات ضمان	بنك شيكات تحت التحصيل	مبالغ عن خدمات وأعمال مؤداه
52	بلدية الكويت	64,505,944.006	24,107,806.920		217,723,980.325		282,102.789
53	جامعة الكويت	2,866,065.385	331,078.283		289,796,161.408	120.000	944,509.400
54	الهيئة العامة للمعلومات المدنية	53,241.929	336,267.898		4,753,626.125		
55	الإدارة العامة للإطفاء	971,237.943	2,102,355.726		10,468,043.594		
56	الهيئة العامة للاستثمار	71,206.514			1,585,066.507		
57	الهيئة العامة للتعليم التطبيقي والتدريب	9,171,726.753	12,114,370.039		28,164,246.913		180,165.000
58	الهيئة العامة لشؤون القصر	20,116.263			295,849.263	3,150.000	
59	الهيئة العامة لشؤون الزراعة والثروة السمكية	4,276,263.680	17,188,592.859		33,870,862.478		
60	الهيئة العامة للتعويضات				18,852.760		
61	الهيئة العامة للرياضة	3,786,879.757	6,877,542.565		9,793,403.795		
62	الهيئة العامة للبيئة	6,644.437	192,812.187		878,628.454		
63	الهيئة العامة لشؤون ذوي الإعاقة	1,669,516.208	28,916,095.955		1,072,884.800		
64	الهيئة العامة للعناية بطباعة القرآن الكريم	12,735.472			20,384.850		
65	الهيئة العامة لمكافحة الفساد	14,017.979			212,984.452		
66	الهيئة العامة للقوى العاملة	15,952,275.328			357,123,402.919		
67	هيئة الغذاء والتغذية	91,416.308	6,736.000				
68	هيئة تشجيع الاستثمار المباشر		117,005.255		103,718,222.660		
69	هيئة مشروعات الشراكة بين القطاعين العام الخاص		70,546.040		309,554.300		
70	الهيئة العامة للشباب				383,910.200		
	الجملة	103,469,287.962	92,361,209.727	0.000	1,060,190,065.803	3,270.000	1,406,777.189

جدول رقم (23)

الحسابات النظامية على مستوى الهيئات ذات الميزانيات الملحقة

(ب)

السنة المالية 2021/2020

ملحقة

الرقم	الحسابات النظامية	عهددة الطوابع المالية	عهددة الطوابع البريدية	الطوابع المالية الإلكترونية	عهددة الأوراق والبطاقات ذات القيمة النقدية	أملك الدولة العقارية	أهلك أملك الدولة
52	بلدية الكويت	13,330.000				881,503,087.000	2,798,501.320
53	جامعة الكويت					5,390,537,128.000	191,271,311.000
54	الهيئة العامة للمعلومات المدنية					7,083,420.000	2,161,364.000
55	الإدارة العامة للإطفاء					372,480,918.515	7,459,821.505
56	الهيئة العامة للإستثمار		749.366		1,986.000	52,800,000.000	
57	الهيئة العامة للتعليم التطبيقي والتدريب	1,748.500		70,167.500		1,502,573,500.000	
58	الهيئة العامة لشؤون القصر				18,593.055	38,500,000.000	
59	الهيئة العامة لشؤون الزراعة والثروة السمكية			435,533.750	164,850.000	42,192,954,143.000	3,095,278.273
60	الهيئة العامة للتعويضات				560.000		
61	الهيئة العامة للرياضة					427,883,908.000	22,714,795.169
62	الهيئة العامة للبيئة				15,297.250	41,730,000.000	2,296,963.637
63	الهيئة العامة لشؤون ذوي الإعاقة						
64	الهيئة العامة للعناية بطباعة القران الكريم						
65	الهيئة العامة لمكافحة الفساد						
66	الهيئة العامة للقوى العاملة			106,898.000			
67	هيئة الغذاء والتغذية			125,840.000			
68	هيئة تشجيع الإستثمار المباشر					2,038,993,371.000	
69	هيئة مشروعات الشراكة بين القطاعين العام الخاص						
70	الهيئة العامة للشباب						
	الجملة	15,078.500	749.366	738,439.250	201,286.305	52,947,039,475.515	231,798,034.904