



مارس

2021/2020

تقرير المتابعة الشهري للادارة المالية للدولة

الجهات

الحكومية

وزارات

الفائض / العجز للفترةالسنة المالية : 2020-2021

إجمالي الإيرادات والمصروفات والعجز للإدارة المالية للدولة	
للفترة من 2020/4/1 حتى 2021/3/31 من واقع نظم مالية الحكومة GFMIS	
10,520,257,873.618	إجمالي الإيرادات
21,292,747,474.584	إجمالي المصروفات للجهات الحكومية
0.000	الإلتزام *
(10,772,489,600.966)	فائض / عجز الفترة **

* و تمثل مبالغ في حكم المصروف لم يتم اثباتها في حساب المصروفات لعدم اكتمال الدورة المستندية لها حتى نهاية الفترة المعد عنها التقرير .

- البيانات الواردة في هذا التقرير لا تمثل مصروفات الفترة بشكل دقيق بسبب تأخر العديد من الجهات الحكومية من نقل البيانات الخاصة بالمرتبات والصرف بالمكاتب الخارجية التابعة لبعض الجهات الحكومية وكذلك بعض مصاريف الدعم التي تخضع إلى التحاسب حتى نهاية الفترة .

** المبلغ الظاهر (عجز / فائض) لا يعبر عن الواقع الفعلي للأسباب أعلاه .

جدول رقم (1)

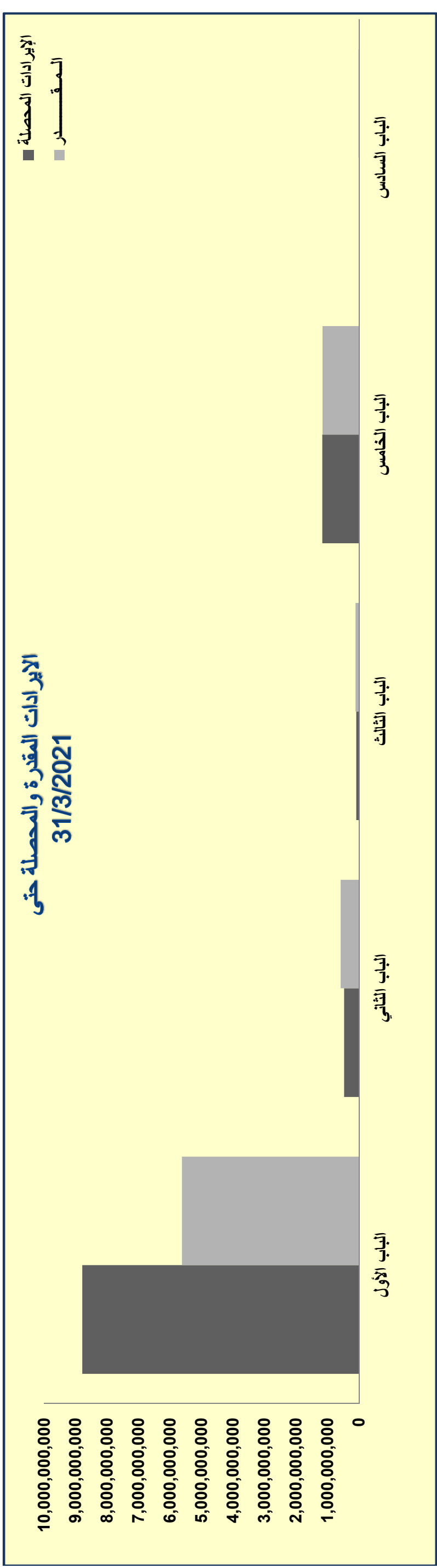
الإيرادات على مستوى إجمالي أبواب الميزانية للوزارات والإدارات الحكومية

السنة المالية 2020/2021

وزارات

نسبة المحصل إلى المقدر	الفارق	المحصل	المقدر	بيانات الإيرادات
%156.2	(3,161,473,076.217)	8,789,700,076.217	5,628,227,000.000	الباب الأول - الإيرادات النفطية
%80.8	112,752,925.061	473,500,074.939	586,253,000.000	الباب الثاني - الضرائب والرسوم
%79.2	22,883,268.000	87,116,732.000	110,000,000.000	الباب الثالث - المساهمات الاجتماعية
%100.8	(9,466,932.822)	1,168,605,932.822	1,159,139,000.000	الباب الخامس - إيرادات أخرى
%7.0	17,616,942.360	1,335,057.640	18,952,000.000	الباب السادس - إيرادات التخص من أصول وإيرادات غير تشغيلية أخرى
%92.3	143,786,202.599	1,730,557,797.401	1,874,344,000.000	جملة الإيرادات الغير نفطية
%140.2	(3,017,686,873.618)	10,520,257,873.618	7,502,571,000.000	جملة الإيرادات

الإيرادات المقتررة والمحصلة حتى 31/3/2021



(2)

جدول رقم (3)

تحليل الإيرادات والمصروفات على المستوى الاقتصادي

السنة المالية 2021/2020

وزارات

المقدر	نسبة التحصيل والصرف إلى المقدر	الفرق	حركة الإيرادات والمصروفات الفعلية	الإعتماد بعد التعديل	التعديل	إعتمادات الميزانية	البيان
%156.2	(3,161,473,076.217)	8,789,700,076.217	5,628,227,000.000	5,628,227,000.000	0.000	5,628,227,000.000	أولاً: إيرادات الوزارات والإدارات الحكومية
2- الإيرادات غير النفطية							
%80.8	112,752,925.061	473,500,074.939	586,253,000.000	586,253,000.000	0.000	586,253,000.000	الباب الثاني - الضرائب والرسوم
%79.2	22,883,268.000	87,116,732.000	110,000,000.000	110,000,000.000	0.000	110,000,000.000	الباب الثالث - المساهمات الاجتماعية
%100.8	(9,466,932.822)	1,168,605,932.822	1,159,139,000.000	1,159,139,000.000	0.000	1,159,139,000.000	الباب الخامس - إيرادات أخرى
%7.0	17,616,942.360	1,335,057.640	18,952,000.000	18,952,000.000	0.000	18,952,000.000	الباب السادس - إيرادات التخلص من أصول، وإيرادات غير تشغيلية أخرى
%92.3	143,786,202.599	1,730,557,797.401	1,874,344,000.000	1,874,344,000.000	0.000	1,874,344,000.000	جملة الإيرادات غير النفطية
%140.2	(3,017,686,873.618)	10,520,257,873.618	7,502,571,000.000	7,502,571,000.000	0.000	7,502,571,000.000	جملة الإيرادات العامة
ثانياً : مصروفات الوزارات والإدارات الحكومية							
1- الاتفاقى الجارى							
%99.3	56,079,521.702	7,445,825,478.298	7,501,905,000.000	7,501,905,000.000	103,300,000.000	7,398,605,000.000	الباب الأول - تعويضات العاملين
%95.4	137,850,758.417	2,873,600,241.583	3,011,451,000.000	3,011,451,000.000	0.000	3,011,451,000.000	الباب الثاني - السلع والخدمات
%96.4	20,907,821.953	556,663,178.047	577,571,000.000	577,571,000.000	0.000	577,571,000.000	الباب الخامس - الإعانات
%100.0	0.000	5,432,467,000.000	5,432,467,000.000	5,432,467,000.000	0.000	5,432,467,000.000	الباب السادس - المنح
%97.8	19,262,865.924	847,154,134.076	866,417,000.000	866,417,000.000	0.000	866,417,000.000	الباب السابع - المنافع الاجتماعية
%97.6	59,140,023.012	2,394,328,976.988	2,453,469,000.000	2,453,469,000.000	600,000,000.000	1,853,469,000.000	الباب الثامن - مصروفات و تحويلات أخرى
%98.5	293,240,991.008	19,550,039,008.992	19,843,280,000.000	19,843,280,000.000	703,300,000.000	19,139,980,000.000	جملة الاتفاقى الجارى
2- الاتفاقى الرأسمالى							
%75.4	569,011,534.408	1,742,708,465.592	2,311,720,000.000	2,311,720,000.000	0.000	2,311,720,000.000	شراء الأصول غير المتداولة
%75.4	569,011,534.408	1,742,708,465.592	2,311,720,000.000	2,311,720,000.000	0.000	2,311,720,000.000	جملة الاتفاقى الرأسمالى
4- الاعتماد التكملى							
%96.1	862,252,525.416	21,292,747,474.584	22,155,000,000.000	22,155,000,000.000	600,000,000.000	21,555,000,000.000	جملة المصروفات العامة
%73.5	(3,879,939,399.034)	(10,772,489,600.966)	(14,652,429,000.000)	(14,652,429,000.000)	(600,000,000.000)	(14,052,429,000.000)	ثالثاً : الفائض / العجز

جدول رقم (4)

الإيرادات المحصلة على مستوى أبواب الميزانية للوزارات والإدارات الحكومية

الإجمالي

السنة المالية 2021/2020

وزارات

الفرق	نسبة التحصيل الى تقديرات الميزانية	المحصل الفعلي		تقديرات الميزانية	الجهات	الرقم
		جملة المحصل الفعلي	الشهر الحالي			
(5,202,791.539)	%219.9	9,542,791.539	(3,807.893)	9,546,599.432	الديوان الأميري	02
36,271.196	%80.3	147,728.804		147,728.804	ديوان المحاسبة	03
5,236,690.673	%39.9	3,480,309.327		3,480,309.327	مجلس الوزراء - الأمانة العامة	04
41,887.917	%75.1	126,112.083		126,112.083	مجلس الوزراء - إدارة الفتوى و التشريع	05
(326,924.391)	%197.0	663,924.391		663,924.391	المجلس الأعلى للتخطيط و التنمية	06
651,084.317	%30.0	278,915.683		278,915.683	ديوان الخدمة المدنية	07
4,961,900.569	%69.3	11,201,099.431		11,201,099.431	وزارة الخرجية	08
80,407,220.627	%73.6	223,770,779.373		223,770,779.373	وزارة المالية - الإدارة العامة	09
(18,713,687.486)	%191.3	39,213,687.486		39,213,687.486	وزارة المالية - الحسابات العامة	10
65,421,386.072	%82.7	313,421,613.928		313,421,613.928	الإدارة العمومية للجهاز	11
8,610,293.872	%58.9	12,314,706.128	0.998	12,314,705.130	وزارة التجارة و الصناعة	12
9,989,968.842	%82.2	46,291,031.158		46,291,031.158	وزارة العدل	13
8,264,184.912	%94.2	133,735,815.088		133,735,815.088	وزارة الداخلية	14
(4,899,908.414)	%200.0	9,799,908.414		9,799,908.414	وزارة الدفاع	15
218,939.355	%87.5	1,532,060.645		1,532,060.645	الحرس الوطني	16
888,306.032	%96.4	23,761,693.968		23,761,693.968	وزارة التربية	17
281,292.408	%87.1	1,905,707.592		1,905,707.592	وزارة التعليم العالي	18
62,394,966.790	%70.9	152,370,033.210		152,370,033.210	وزارة الصحة	19
2,360,121.529	%70.4	5,613,878.471	(482.000)	5,614,360.471	وزارة الشؤون الاجتماعية و العمل	20
2,667,035.192	%61.9	4,332,964.808		4,332,964.808	وزارة الاعمال	21
1,637,042.913	%46.7	1,436,957.087		1,436,957.087	وزارة الأوقاف و الشؤون الإسلامية	22
6,134.214	%92.3	73,865.786		73,865.786	الأمانة العمومية للأوقاف	23
33,788,954.468	%52.3	36,993,045.532		36,993,045.532	وزارة المواصلات	24
9,136,052.650	%48.8	8,719,947.350		8,719,947.350	وزارة الأشغال العمومية	25
(1,396,203.892)	%249.3	2,331,203.892		2,331,203.892	المجلس الوطني للثقافة و الفنون و الادب	26
(3,576,805,378.611)	%163.5	9,205,155,378.611		9,205,155,378.611	وزارة النفقة	27
241,891,170.683	%51.3	254,547,829.317		254,547,829.317	وزارة الكهربية و الماء	28
50,643,255.371	%25.6	17,453,744.629		17,453,744.629	الإدارة العامة للطيران المدني	29
110,809.451	%24.6	36,190.549		36,190.549	الإدارة المركزية للإحصاء	31
12,368.441	%4.9	631.559		631.559	جهاز المراقبين الماليين	32
682.221	%86.4	4,317.779		4,317.779	وحدة التحريات المالية الكويتية	33
(3,017,686,873.618)	%140.2	10,520,257,873.618	(4,288.895)	10,520,262,162.513	جميلة الإيرادات	

جدول رقم (5)

الإيرادات المحصلة على مستوى أبواب الميزانية للوزارات والإدارات الحكومية
الباب الأول - الإيرادات النفطية

السنة المالية 2021/2020

وزارات

الفرق	نسبة التحصيل إلى تقديرات الميزانية	المحصل الفعلي		تقديرات الميزانية	الرقم
		جملة المحصل الفعلي	الشهر الحالي الفترة السابقة		
					الباب الأول - الإيرادات النفطية
					الديوان الأميري
					ديوان المحاسبة
					مجلس الوزراء - الأمانة العامة
					مجلس الوزراء - إدارة الفتوى و التشريع
					المجلس الأعلى للتخطيط و التنمية
					ديوان الخدمة المدنية
					وزارة الخارجية
					وزارة المالية - الإدارة العامة
					وزارة المالية - الحسابات العامة
					وزارة العمالة للجمارك
					وزارة التجارة و الصناعة
					وزارة العدل
					وزارة الداخلية
					وزارة الدفاع
					وزارة الوطن
					وزارة التربية
					وزارة التعليم العالي
					وزارة الصحة
					وزارة الشؤون الاجتماعية و العمل
					وزارة الاعمال
					وزارة الأوقاف و الشؤون الإسلامية
					الأمانة العامة للاوقاف
					وزارة المواصلات
					وزارة الاشغال العمامة
					وزارة الاشغال الثقافية و الفنون و الاداب
					المجلس الوطني للثقافة و الفنون و الاداب
					وزارة النف
					وزارة الكهرباء و الماء
					وزارة العمالة للطيران المدني
					الإدارة المركزية للإحصاء
					جهاز المراقبين الماليين
					وحدة التحريات المالية الكويتية
					الجملة
(3,161,473,076.217)	%156.2	8,789,700,076.217	1,140,221,309.499	7,649,478,766.718	5,628,227,000.000
(3,161,473,076.217)	%156.2	8,789,700,076.217	1,140,221,309.499	7,649,478,766.718	5,628,227,000.000

جدول رقم (6)
الايادات المحصلة على مستوى أبواب الميزانية للوزارات والإدارات الحكومية
الباب الثاني - الضرائب والرسوم

الرقم	الباب الثاني - الضرائب والرسوم	تقديرات الميزانية	المحصل الفعلي		نسبة التحصيل إلى تقديرات الميزانية	السنة المالية 2021/2020
			جملة المحصل الفعلي	الشهر الحالي الفترة السابقة		
02	الديوان الأميري					
03	ديوان المحاسبة					
04	مجلس الوزراء - الأمانة العامة					
05	مجلس الوزراء - إدارة الفتوى و التشريع					
06	المجلس الأعلى للتخطيط والتنمية					
07	ديوان الخدمة المدنية					
08	وزارة الخارجية					
09	وزارة المالية - الإدارة العامة	190,000,000.000	163,147,576.478	%85.9	26,852,423.522	
10	وزارة المالية - الحسابات العامة					
11	الإدارة العامة للجمرات	360,021,000.000	291,819,259.180	%81.1	68,201,740.820	
12	وزارة التجارة والصناعة					
13	وزارة العدل	18,000,000.000	13,048,539.555	%72.5	4,951,460.445	
14	وزارة الداخلية					
15	وزارة الدفاع					
16	الحرس الوطني					
17	وزارة التبريد					
18	وزارة التعليم العالي					
19	وزارة الصحة					
20	وزارة الشؤون الاجتماعية والعمل					
21	وزارة الأعمار					
22	وزارة الأوقاف والشؤون الإسلامية					
23	الأمانة العامة للاوقاف					
24	وزارة المواصلات					
25	وزارة الأشغال العمومية					
26	المجلس الوطني للثقافة والفنون والآداب					
27	وزارة النفقات					
28	وزارة الكهروميكانيك والماء					
29	الإدارة العامة للتطبيقات المدنية	18,232,000.000	5,484,699.726	%30.1	12,747,300.274	
31	الإدارة المركزية للإحصاء					
32	جهات المراقبين الماليين					
33	وحدة التحريات المالية الكويتية					
	الجملة	586,253,000.000	473,500,074.939	0.000	112,752,925.061	

جدول رقم (7)

الإيرادات المحصلة على مستوى أبواب الميزانية للوزارات والإدارات الحكومية
الباب الثالث - المساهمات الاجتماعية

السنة المالية 2021/2020

وزارات

الفرق	نسبة التحصيل إلى تقديرات الميزانية	المحصل الفعلي		تقديرات الميزانية	الرقم
		جملة المحصل الفعلي	الشهر الحالي الفترة السابقة		
0.000		0.000			02
0.000		0.000			03
0.000		0.000			04
0.000		0.000			05
0.000		0.000			06
0.000		0.000			07
0.000		0.000			08
0.000		0.000			09
0.000		0.000			10
0.000		0.000			11
0.000		0.000			12
0.000		0.000			13
0.000		0.000			14
0.000		0.000			15
0.000		0.000			16
0.000		0.000			17
0.000		0.000			18
22,883,268.000	%79.2	87,116,732.000	87,116,732.000	110,000,000.000	19
0.000		0.000			20
0.000		0.000			21
0.000		0.000			22
0.000		0.000			23
0.000		0.000			24
0.000		0.000			25
0.000		0.000			26
0.000		0.000			27
0.000		0.000			28
0.000		0.000			29
0.000		0.000			31
0.000		0.000			32
0.000		0.000			33
22,883,268.000	%79.2	87,116,732.000	87,116,732.000	110,000,000.000	الجملة

جدول رقم (8)

الإيرادات المحصلة على مستوى أبواب الميزانية للوزارات والإدارات الحكومية
الباب الخامس - إيرادات أخرى

السنة المالية 2021/2020

وزارات

الرقم	الباب الخامس - إيرادات أخرى	تقديرات الميزانية	المحصل الفعلي		نسبة التحصيل إلى تقديرات الميزانية	جملة المحصل الفعلي	الفترة السابقة	الرقم
			الشهر الحالي	الفترة السابقة				
02	ديوان الأميري	4,340,000.000	(3,807.893)	9,546,599.432	%219.9	9,542,791.539	(5,202,791.539)	02
03	ديوان المحاسبة	184,000.000		147,728.804	%80.3	147,728.804	36,271.196	03
04	مجلس الوزراء - الأمانة العامة	8,717,000.000		3,480,309.327	%39.9	3,480,309.327	5,236,690.673	04
05	مجلس الوزراء - إدارة الفتوى والتشريع	168,000.000		126,112.083	%75.1	126,112.083	41,887.917	05
06	المجلس الأعلى للتخطيط والتنمية	312,000.000		663,924.391	%212.8	663,924.391	(351,924.391)	06
07	ديوان الخدمة المدنية	930,000.000		278,428.985	%29.9	278,428.985	651,571.015	07
08	وزارة الخرجية	11,163,000.000		10,017,773.970	%89.7	10,017,773.970	1,145,226.030	08
09	وزارة المالية - الإدارة العامة	100,378,000.000		60,623,202.895	%60.4	60,623,202.895	39,754,797.105	09
10	وزارة المالية - الحسابات العامة	20,500,000.000		39,213,687.486	%191.3	39,213,687.486	(18,713,687.486)	10
11	الإدارة العامة للجمارك	18,822,000.000		21,602,354.748	%114.8	21,602,354.748	(2,780,354.748)	11
12	وزارة التجارة والصناعة	20,925,000.000	0.998	12,314,706.128	%58.9	12,314,706.128	8,610,293.872	12
13	وزارة العدل	38,281,000.000		33,242,491.603	%86.8	33,242,491.603	5,038,508.397	13
14	وزارة الداخلية	142,000,000.000		133,735,815.088	%94.2	133,735,815.088	8,264,184.912	14
15	وزارة الدفاع	4,900,000.000		9,799,908.414	%200.0	9,799,908.414	(4,899,908.414)	15
16	الحرس الوطني	1,751,000.000		1,532,060.645	%87.5	1,532,060.645	218,939.355	16
17	وزارة التربية	24,650,000.000		23,761,693.968	%96.4	23,761,693.968	888,306.032	17
18	وزارة التعليم العالي	2,183,000.000		1,902,089.577	%87.1	1,902,089.577	280,910.423	18
19	وزارة الصحة	104,765,000.000		65,253,301.210	%62.3	65,253,301.210	39,511,698.790	19
20	وزارة الشؤون الاجتماعية والعمل	7,974,000.000		5,614,360.471	%70.4	5,613,878.471	2,360,121.529	20
21	وزارة الأعلام	6,980,000.000		4,314,451.113	%61.8	4,314,451.113	2,665,548.887	21
22	وزارة الأوقاف والشؤون الإسلامية	3,074,000.000		1,436,957.087	%46.7	1,436,957.087	1,637,042.913	22
23	الأمانة العامة للاوقاف	80,000.000		73,862.373	%92.3	73,862.373	6,137.627	23
24	وزارة المواصلات	70,781,000.000		36,993,042.101	%52.3	36,993,042.101	33,787,957.899	24
25	وزارة الأشغال العمامة	17,756,000.000		8,609,355.318	%48.5	8,609,355.318	9,146,644.682	25
26	المجلس الوطني للثقافة والفنون والآداب	934,000.000		2,330,849.574	%249.6	2,330,849.574	(1,396,849.574)	26
27	وزارة الثقافة	123,000.000		415,455,302.394	%337768.5	415,455,302.394	(415,332,302.394)	27
28	وزارة الكهربية والماء	496,439,000.000		254,547,829.317	%51.3	254,547,829.317	241,891,170.683	28
29	الإدارة العامة للطيران المدني	49,864,000.000		11,950,884.326	%24.0	11,950,884.326	37,913,115.674	29
31	الإدارة المركزية للإحصاء	147,000.000		36,190.549	%24.6	36,190.549	110,809.451	31
32	جهاز المراقبين الماليين	13,000.000		631.559	%4.9	631.559	12,368.441	32
33	وحدة التحريات المالية الكويتية	5,000.000		4,317.779	%86.4	4,317.779	682.221	33
الجملة		1,159,139,000.000	(4,288.895)	1,168,610,221.717	%100.8	1,168,605,932.822	(9,466,932.822)	

جدول رقم (9)

الإيرادات المحصلة على مستوى أبواب الميزانية للوزارات والإدارات الحكومية
الباب السادس - إيرادات التخص من أصول، وإيرادات غير تشغيلية أخرى

السنة المالية 2021/2020

وزارات

الفرق	نسبة التحصيل إلى تقديرات الميزانية	المحصل الفعلي		تقديرات الميزانية	الرقم
		جملة المحصل الفعلي	الشهر الحالي		
			الفترة السابقة		
25,000.000	%0.0	0.000	0.000	25,000.000	02
(486.698)		486.698	486.698		03
3,816,674.539	%23.7	1,183,325.461	1,183,325.461	5,000,000.000	04
13,800,000.000	%0.0	0.000	0.000	13,800,000.000	05
					06
					07
					08
					09
					10
					11
					12
					13
					14
					15
					16
381.985	%90.5	3,618.015	3,618.015	4,000.000	17
					18
1,486.305	%92.6	18,513.695	18,513.695	20,000.000	19
(3.413)		3.413	3.413		20
996.569	%0.3	3.431	3.431	1,000.000	21
(10,592.032)	%110.6	110,592.032	110,592.032	100,000.000	22
645.682	%35.4	354.318	354.318	1,000.000	23
					24
					25
					26
					27
					28
					29
					30
					31
					32
					33
17,616,942.360	%7.0	1,335,057.640	1,335,057.640	18,952,000.000	الجملة

جدول رقم (10)
البيانات المحصلة (على مستوى الوظائف)
(أ)

نسبة المحصل إلى المقدر	الفرق	المحصل	المقدر	مسمى القسم والمجموعة الوظيفية	رمز القسم الوظيفي	رمز المجموعة الوظيفية
%78.8	151,566,018.273	561,969,981.727	713,536,000.000	الخدمات العمومية العامة	701	7011
%51.4	8,919,937.710	9,420,062.290	18,340,000.000	الأجهزة التنفيذية والتشريبية، والشؤون المالية وشؤون المالية العامة والشؤون الخارجية		7013
%191.3	(18,713,687.486)	39,213,687.486	20,500,000.000	خدمات عامة		7016
%81.2	141,772,268.497	610,603,731.503	752,376,000.000	خدمات عمومية عامة غير مصنفة في مكان آخر		
				جملة الوظيفة		
					702	
%170.4	(4,680,969.059)	11,331,969.059	6,651,000.000	الدفاع		7021
				الدفاع العسكري		
%170.4	(4,680,969.059)	11,331,969.059	6,651,000.000	جملة الوظيفة		
					703	
%82.2	9,989,968.842	46,291,031.158	56,281,000.000	النظام العام وشؤون السلامة العامة		7033
%94.2	8,264,184.912	133,735,815.088	142,000,000.000	المحاكم		7036
				شؤون النظام العام وشؤون السلامة العامة غير مصنفة في مكان آخر		
%90.8	18,254,153.754	180,026,846.246	198,281,000.000	جملة الوظيفة		
					704	
%58.9	8,610,976.093	12,319,023.907	20,930,000.000	الشؤون الاقتصادية		7041
%163.5	(3,576,805,378.611)	9,205,155,378.611	5,628,350,000.000	الشؤون الاقتصادية والتجارية وشؤون العملة		7043
%25.6	50,643,255.371	17,453,744.629	68,097,000.000	الوقود والطاقة		7045
%52.3	33,788,954.468	36,993,045.532	70,782,000.000	النقل		7046
				الاتصالات		
%160.2	(3,483,762,192.679)	9,271,921,192.679	5,788,159,000.000	جملة الوظيفة		

السنة المالية 2021/2020

وزارات

جدول رقم (10)

الإيرادات المحصلة (على مستوى الوظائف)

(ب)

السنة المالية 2021/2020

وزارات

نسبة المحصل إلى المقدّر	الفرق	المحصّل	المقدّر	مسمى القسم والمجموعة الوظيفية	رمز القسم الوظيفي	رمز المجموعة الوظيفية
%51.3	241,891,170.683	254,547,829.317	496,439,000.000	الإسكان ومرافق المجتمع	706	7066
%51.3	241,891,170.683	254,547,829.317	496,439,000.000	جملة الوظيفة		
%70.9	62,394,966.790	152,370,033.210	214,765,000.000	شؤون صحية غير مصنفة في مكان آخر	707	7076
%70.9	62,394,966.790	152,370,033.210	214,765,000.000	جملة الوظيفة		
%249.3	(1,396,203.892)	2,331,203.892	935,000.000	الدين والثقافة والترفيه	708	7082
%61.9	2,667,035.192	4,332,964.808	7,000,000.000	الخدمات الثقافية		7083
%47.9	1,643,177.127	1,510,822.873	3,154,000.000	خدمات الإذاعة والنشر		7084
%73.7	2,914,008.427	8,174,991.573	11,089,000.000	الخدمات الدينية والخدمات المجتمعية الأخرى		
				جملة الوظيفة		
%95.6	1,169,598.440	25,667,401.560	26,837,000.000	التعليم	709	7098
%95.6	1,169,598.440	25,667,401.560	26,837,000.000	شؤون التعليم غير مصنفة في مكان آخر		
				جملة الوظيفة		
%70.4	2,360,121.529	5,613,878.471	7,974,000.000	الحماية الاجتماعية	710	7109
%70.4	2,360,121.529	5,613,878.471	7,974,000.000	الحماية الاجتماعية غير مصنفة في مكان آخر		
				جملة الوظيفة		
%140.2	(3,017,686,873.618)	10,520,257,873.618	7,502,571,000.000	جملة الإيرادات		

(12)

جدول رقم (11)
إجمالي المصروفات الجارية والرأسمالية على مستوى أبواب الميزانية للوزارات والإدارات الحكومية

السنة المالية 2021/2020

وزارات

الفرق	نسبة الصرف الى الاعتماد بعد التعديل	المصروف الفعلي		الفترة السابقة	التعديل بعد التعديل	الاعتماد	الرقم
		جملة المصروف الفعلي	الشهر الحالي				
0.000	%100	50,000,000.000		50,000,000.000	50,000,000.000	50,000,000.000	01 مخصصات رئيس الدولة
45,128,444.942	%84.9	253,327,555.058	(4,870,359.812)	258,197,914.870	298,456,000.000	298,456,000.000	02 الديوان الأميري
1,897,987.089	%96.7	55,630,012.911		55,630,012.911	57,528,000.000	57,528,000.000	03 ديوان المحاسبة
22,230,897.409	%84.2	118,506,102.591		118,506,102.591	140,737,000.000	140,737,000.000	04 مجلس الوزراء - الأمانة العامة
934,240.905	%98.2	49,931,924.095		49,931,924.095	50,866,165.000	46,098,000.000	05 مجلس الوزراء - ادارة الفتوى والتشريع
3,141,574.412	%76.1	9,979,425.588		9,979,425.588	13,121,000.000	13,121,000.000	06 المجلس الأعلى للتخطيط والتنمية
1,237,909.985	%98.1	65,609,416.015		65,609,416.015	66,847,326.000	62,467,000.000	07 ديوان الخدمة المدنية
12,635,537.732	%95.1	245,943,323.268		245,943,323.268	258,578,861.000	258,441,000.000	08 وزارة الخارجية
12,898,535.653	%89.8	113,940,464.347		113,940,464.347	126,839,000.000	126,839,000.000	09 وزارة المالية - الإدارة العامة
14,286,667.211	%99.8	6,825,908,332.789		6,825,908,332.789	6,840,195,000.000	6,240,195,000.000	10 وزارة المالية - إدارة الحسابات العامة
3,058,173.353	%97.0	98,352,826.647		98,352,826.647	101,411,000.000	101,411,000.000	11 الإدارة العامة للجمارك
7,814,586.853	%97.3	276,715,713.147	(1,920.000)	276,717,633.147	284,530,300.000	282,111,000.000	12 وزارة التجارة والصناعة
15,098,326.736	%95.3	307,937,173.264		307,937,173.264	323,035,500.000	320,109,000.000	13 وزارة العمل
55,863,526.474	%95.4	1,163,845,932.526		1,163,845,932.526	1,219,709,459.000	1,183,775,000.000	14 وزارة الداخلية
67,466,660.846	%95.9	1,585,611,339.154		1,585,611,339.154	1,653,078,000.000	1,650,891,000.000	15 وزارة الدفاع
16,323,377.593	%96.3	422,151,622.407		422,151,622.407	438,475,000.000	438,475,000.000	16 الحرس الوطني
20,241,333.150	%99.0	1,971,922,488.850		1,971,922,488.850	1,992,163,822.000	1,991,046,000.000	17 وزارة التريب
22,198,204.837	%96.3	583,794,345.163		583,794,345.163	605,992,550.000	605,479,000.000	18 وزارة التعليم العالي
54,055,936.685	%97.7	2,328,798,063.315		2,328,798,063.315	2,382,854,000.000	2,382,854,000.000	19 وزارة الصحة العامة
19,234,977.688	%95.1	369,709,399.312	(186.461)	369,709,585.773	388,944,377.000	387,049,000.000	20 وزارة الشؤون الاجتماعية والعمل
15,818,655.845	%92.1	183,212,344.155	(1,738,280.076)	184,950,624.231	199,031,000.000	199,031,000.000	21 وزارة الاعمال
5,511,718.249	%98.4	345,485,281.751		345,485,281.751	350,997,000.000	318,442,000.000	22 وزارة الأوقاف والشؤون الإسلامية
1,043,850.430	%87.6	7,343,149.570		7,343,149.570	8,387,000.000	8,387,000.000	23 الأمانة العامة للأوقاف
32,760,058.058	%77.3	111,416,941.942		111,416,941.942	144,177,000.000	144,177,000.000	24 وزارة المواصلات
114,505,605.554	%89.1	931,917,394.446		931,917,394.446	1,046,423,000.000	1,046,423,000.000	25 وزارة الأشغال العامّة
4,689,934.328	%82.1	21,537,065.672		21,537,065.672	26,227,000.000	26,227,000.000	26 المجلس الوطني للثقافة والفنون والآداب
378,501.646	%99.9	343,844,337.354		343,844,337.354	344,222,839.000	343,830,000.000	27 وزارة الثقافة والآداب
271,796,796.709	%89.3	2,272,079,203.291	127,309.818	2,271,951,893.473	2,543,876,000.000	2,543,876,000.000	28 وزارة الكهرباء والماء
17,508,133.385	%90.0	158,328,817.615		158,328,817.615	175,836,951.000	161,963,000.000	29 الإدارة العامة للطيران المدني
1,410,099.599	%80.9	5,966,750.401		5,966,750.401	7,376,850.000	7,179,000.000	31 الإدارة المركزية للاحصاء
898,569.743	%92.7	11,490,430.257		11,490,430.257	12,389,000.000	12,389,000.000	32 جهاز المراقبين الماليين
183,702.317	%93.2	2,510,297.683		2,510,297.683	2,694,000.000	2,694,000.000	33 وحدة التحريات المالية الكويتية
0.000		0.000		0.000	0.000	103,300,000.000	88 الإعتماد التكميلي
862,252,525.416	%96.1	21,292,747,474.584	(6,483,436.531)	21,299,230,911.115	22,155,000,000.000	21,555,000,000.000	الجملة

**جدول رقم (12)
المصروفات الجارية على مستوى أبواب الميزانية للوزارات والإدارات الحكومية
الباب الأول - تعويضات العاملين**

السنة المالية 2021/2020

وزارات

الفرق	نسبة الصرف الى التعديل	المصروف الفعلي		الفترة السابقة	التعديل	الاعتماد بعد التعديل	الاعتماد	الرقم
		جملة المصروف الفعلي	الشهر الحالي					
2,053,017.231	%95.3	41,283,982.769	(4,870,359.812)	46,154,342.581	43,337,000.000	43,337,000.000	43,337,000.000	02 الديوان الأميري
86,898.728	%99.8	53,351,101.272		53,351,101.272	53,438,000.000	53,438,000.000	53,438,000.000	03 ديوان المحاسبة
6,267,548.181	%93.7	93,182,451.819		93,182,451.819	99,450,000.000	99,450,000.000	99,450,000.000	04 مجلس الوزراء - الأمانة العامة
51,613.439	%99.9	48,734,551.561		48,734,551.561	48,786,165.000	48,786,165.000	44,018,000.000	05 مجلس الوزراء - ادارة الفتوى والتشريع
2,043,488.776	%80.6	8,500,511.224		8,500,511.224	10,544,000.000	10,544,000.000	10,544,000.000	06 المجلس الأعلى للتخطيط والتنمية
17,317.901	%100.0	39,409,008.099		39,409,008.099	39,426,326.000	39,426,326.000	35,046,000.000	07 ديوان الخدمة المدنية
4,377.568	%100.0	135,875,483.432		135,875,483.432	135,879,861.000	135,879,861.000	135,742,000.000	08 وزارة الخرجية
589,038.007	%99.2	69,870,961.993		69,870,961.993	70,460,000.000	70,460,000.000	70,460,000.000	09 وزارة المالية - الإدارة العامة
770,776.343	%99.2	97,349,223.657		97,349,223.657	98,120,000.000	98,120,000.000	98,120,000.000	11 الإدارة العامة - للجمارك
1,920.956	%100.0	47,434,379.044	(1,920.000)	47,436,299.044	47,436,300.000	47,436,300.000	45,017,000.000	12 وزارة التجارة والصناعة
18,053.194	%99.9	23,772,446.806		23,772,446.806	23,790,500.000	23,790,500.000	20,864,000.000	13 وزارة العمالة
1,242,372.722	%99.9	1,037,667,086.278		1,037,667,086.278	1,038,909,459.000	1,038,909,459.000	1,002,975,000.000	14 وزارة الداخلية
3,342,630.666	%99.6	942,942,369.334		942,942,369.334	946,285,000.000	946,285,000.000	944,098,000.000	15 وزارة الدفاع
4,184,766.351	%98.7	312,302,233.649		312,302,233.649	316,487,000.000	316,487,000.000	316,487,000.000	16 الحرس الوطني
1,913.938	%100.0	1,890,624,908.062		1,890,624,908.062	1,890,626,822.000	1,890,626,822.000	1,889,509,000.000	17 وزارة التريب
160,072.940	%99.4	26,996,477.060		26,996,477.060	27,156,550.000	27,156,550.000	26,643,000.000	18 وزارة التطعيم العالمي
4,769,977.976	%99.6	1,062,806,022.024		1,062,806,022.024	1,067,576,000.000	1,067,576,000.000	1,067,576,000.000	19 وزارة الصحة العامة
0.630	%100.0	104,134,376.370	(186.461)	104,134,562.831	104,134,377.000	104,134,377.000	102,239,000.000	20 وزارة الشؤون الاجتماعية والعمل
0.000	%100.0	150,734,000.000	(1,737,320.076)	152,471,320.076	150,734,000.000	150,734,000.000	150,734,000.000	21 وزارة الإسكان
3,315,609.925	%98.9	297,101,390.075		297,101,390.075	300,417,000.000	300,417,000.000	267,862,000.000	22 وزارة الأوقاف والشؤون الإسلامية
625,163.307	%91.1	6,425,836.693		6,425,836.693	7,051,000.000	7,051,000.000	7,051,000.000	23 الأمانة العامة للأوقاف
15,843,124.372	%86.6	102,218,875.628		102,218,875.628	118,062,000.000	118,062,000.000	118,062,000.000	24 وزارة المواصلا
7,228,972.608	%97.1	242,771,027.392		242,771,027.392	250,000,000.000	250,000,000.000	250,000,000.000	25 وزارة الأشغال العامة
2,202,235.318	%88.5	16,912,764.682		16,912,764.682	19,115,000.000	19,115,000.000	19,115,000.000	26 المجلس الوطني للثقافة والفنون والآداب
14,006.753	%99.9	10,457,832.247		10,457,832.247	10,471,839.000	10,471,839.000	10,079,000.000	27 وزارة الثقافة
516,134.142	%99.9	470,904,865.858	127,309.818	470,777,556.040	471,421,000.000	471,421,000.000	471,421,000.000	28 وزارة الكهرباء والماء
60,068.954	%99.9	93,376,882.046		93,376,882.046	93,436,951.000	93,436,951.000	79,563,000.000	29 الإدارة العامة للطيران المدني
31,857.851	%99.4	5,495,992.149		5,495,992.149	5,527,850.000	5,527,850.000	5,330,000.000	31 الإدارة المركزية للأحصاء
546,487.551	%95.4	11,447,512.449		11,447,512.449	11,994,000.000	11,994,000.000	11,994,000.000	32 جهاز المراقبين الماليين
90,075.374	%95.1	1,740,924.626		1,740,924.626	1,831,000.000	1,831,000.000	1,831,000.000	33 وحدة التحريات المالية الكويتية
0.000		0.000		0.000	0.000	0.000	103,300,000.000	88 الإعتداد التكميلي
56,079,521.702	%99.3	7,445,825,478.298	(6,482,476.531)	7,452,307,954.829	7,501,905,000.000	7,501,905,000.000	7,501,905,000.000	الجملة

**جدول رقم (13)
المصروفات الجارية على مستوى أبواب الميزانية للوزارات والإدارات الحكومية
الباب الثاني - السلع والخدمات**

السنة المالية 2021/2020

وزارات

الفرق	نسبة الصرف الى الاعتماد بعد التعديل	المصروف الفعلي		الفترة السابقة	التعديل	الاعتماد بعد التعديل	الاعتماد	الرقم	الباب الثاني - السلع والخدمات
		جملة المصروف الفعلي	الشهر الحالي						
12,519,014.016	%82.8	60,432,985.984	60,432,985.984	60,432,985.984	72,952,000.000	72,952,000.000	72,952,000.000	02	الديوان الأميري
984,137.507	%53.9	1,149,862.493	1,149,862.493	1,149,862.493	2,134,000.000	2,134,000.000	2,134,000.000	03	ديوان المحاسبية
6,780,863.355	%75.1	20,473,136.645	20,473,136.645	20,473,136.645	27,254,000.000	27,254,000.000	27,254,000.000	04	مجلس الوزراء - الأمانة العامة
500,166.091	%66.9	1,010,833.909	1,010,833.909	1,010,833.909	1,511,000.000	1,511,000.000	1,511,000.000	05	مجلس الوزراء - ادارة الفتوى والتشريع
827,535.781	%60.3	1,256,464.219	1,256,464.219	1,256,464.219	2,084,000.000	2,084,000.000	2,084,000.000	06	المجلس الأعلى للتخطيط والتنمية
702,140.132	%73.5	1,943,859.868	1,943,859.868	1,943,859.868	2,646,000.000	2,646,000.000	2,646,000.000	07	ديوان الخدمة المدنية
535,720.772	%99.2	63,744,279.228	63,744,279.228	63,744,279.228	64,280,000.000	64,280,000.000	64,280,000.000	08	وزارة الخارجية
8,466,778.226	%72.3	22,044,221.774	22,044,221.774	22,044,221.774	30,511,000.000	30,511,000.000	30,511,000.000	09	وزارة المالية - الإدارة العامة
537,188.200	%62.9	911,811.800	911,811.800	911,811.800	1,449,000.000	1,449,000.000	1,449,000.000	11	الإدارة العامة للجمرات
988,256.217	%82.1	4,544,743.783	4,544,743.783	4,544,743.783	5,533,000.000	5,533,000.000	5,533,000.000	12	وزارة التجارة والصناعة
224,213.945	%79.0	841,786.055	841,786.055	841,786.055	1,066,000.000	1,066,000.000	1,066,000.000	13	وزارة العمل
12,417,211.293	%87.0	83,377,788.707	83,377,788.707	83,377,788.707	95,795,000.000	95,795,000.000	95,795,000.000	14	وزارة الداخلية
18,111,474.645	%94.8	328,672,525.355	328,672,525.355	328,672,525.355	346,784,000.000	346,784,000.000	346,784,000.000	15	وزارة الدفاع
2,691,238.501	%88.1	19,924,761.499	19,924,761.499	19,924,761.499	22,616,000.000	22,616,000.000	22,616,000.000	16	الحرس الوطني
7,311,314.877	%88.9	58,734,685.123	58,734,685.123	58,734,685.123	66,046,000.000	66,046,000.000	66,046,000.000	17	وزارة التريب
541,183.774	%84.1	2,860,816.226	2,860,816.226	2,860,816.226	3,402,000.000	3,402,000.000	3,402,000.000	18	وزارة التعليم العام
24,713,431.536	%95.9	575,821,568.464	575,821,568.464	575,821,568.464	600,535,000.000	600,535,000.000	600,535,000.000	19	وزارة الصحة العامة
2,335,260.598	%75.5	7,212,739.402	7,212,739.402	7,212,739.402	9,548,000.000	9,548,000.000	9,548,000.000	20	وزارة الشؤون الاجتماعية والعمل
9,650,669.766	%73.5	26,699,330.234	26,699,330.234	26,700,290.234	36,350,000.000	36,350,000.000	36,350,000.000	21	وزارة الإعمار
202,345.644	%99.3	30,663,654.356	30,663,654.356	30,663,654.356	30,866,000.000	30,866,000.000	30,866,000.000	22	وزارة الأوقاف والشؤون الإسلامية
333,382.148	%70.0	777,617.852	777,617.852	777,617.852	1,111,000.000	1,111,000.000	1,111,000.000	23	الأمانة العامة للأوقاف
6,621,964.806	%36.4	3,785,035.194	3,785,035.194	3,785,035.194	10,407,000.000	10,407,000.000	10,407,000.000	24	وزارة المواصلة
960,333.019	%97.9	43,840,666.981	43,840,666.981	43,840,666.981	44,801,000.000	44,801,000.000	44,801,000.000	25	وزارة الأشغال العامة
622,723.869	%81.8	2,802,276.131	2,802,276.131	2,802,276.131	3,425,000.000	3,425,000.000	3,425,000.000	26	المجلس الوطني للثقافة والفنون والآداب
94,704.607	%92.8	1,226,295.393	1,226,295.393	1,226,295.393	1,321,000.000	1,321,000.000	1,321,000.000	27	وزارة الثقافة
16,134,635.409	%98.9	1,499,760,364.591	1,499,760,364.591	1,499,760,364.591	1,515,895,000.000	1,515,895,000.000	1,515,895,000.000	28	وزارة الكهرباء والماء
583,503.390	%93.2	8,009,496.610	8,009,496.610	8,009,496.610	8,593,000.000	8,593,000.000	8,593,000.000	29	الإدارة العامة للطيران المدني
1,193,419.698	%25.9	416,580.302	416,580.302	416,580.302	1,610,000.000	1,610,000.000	1,610,000.000	31	الإدارة المركزية للأحصاء
186,736.652	%9.8	20,263.348	20,263.348	20,263.348	207,000.000	207,000.000	207,000.000	32	جهاز المراقبين الماليين
79,209.943	%89.0	639,790.057	639,790.057	639,790.057	719,000.000	719,000.000	719,000.000	33	وحدة التحريات المالية الكويتية
137,850,758.417	%95.4	2,873,600,241.583	2,873,601,201.583	2,873,601,201.583	3,011,451,000.000	3,011,451,000.000	3,011,451,000.000		الجملة

جدول رقم (14)
المصروفات الجارية على مستوى أبواب الميزانية للوزارات والإدارات الحكومية
الباب الخامس - الإعانات

السنة المالية 2021/2020

الفرق	نسبة الصرف الى الاعتماد بعد التعديل	المصروف الفعلي			الفترة السابقة	التعديل	الاعتماد بعد التعديل	الاعتماد	الرقم	الباب الخامس - الإعانات
		جملة المصروف الفعلي	الشهر الحالي	جملة المصروف الفعلي						
14,286,667.211	%25.6	4,913,332.789		4,913,332.789		19,200,000.000	19,200,000.000	10	وزارة المالية - الحسابات العام	الديوان الأميري
6,621,154.742	%97.1	223,378,845.258		223,378,845.258		230,000,000.000	230,000,000.000	11	الإدارة العام	ديوان المحاسبة
								12	وزارة التجارة والصناعة	مجلس الوزراء - الأمانة العام
								13	وزارة العمل	مجلس الوزراء - ادارة الفتوى والتشريع
								14	وزارة الداخلية	المجلس الأعلى للتخطيط والتنمية
								15	وزارة الدفاع	ديوان الخدمة المدني
								16	الحرس الوطني	وزارة الخارجية
								17	وزارة التربية	وزارة المالية - الإدارة العام
								18	وزارة التعليم العام	وزارة المالية - الحسابات العام
								19	وزارة الصحة العام	الإدارة العام
								20	وزارة الشؤون الاجتماعية والعمل	وزارة المالية - الحسابات العام
								21	وزارة الإعمار	الإدارة العام
								22	وزارة الأوقاف والشؤون الإسلامية	وزارة المالية - الحسابات العام
								23	الأمن	وزارة المالية - الحسابات العام
								24	وزارة المواصلا	وزارة المالية - الحسابات العام
								25	وزارة الأشغال العام	وزارة المالية - الحسابات العام
								26	المجلس الوطني للثقافة والفنون والآداب	وزارة المالية - الحسابات العام
0.000	%100.0	328,371,000.000		328,371,000.000		328,371,000.000	328,371,000.000	27	وزارة النفط	وزارة المالية - الحسابات العام
								28	وزارة الكهرباء والماء	وزارة المالية - الحسابات العام
								29	الإدارة العام للطيران المدني	وزارة المالية - الحسابات العام
								30	الإدارة المركزية للاحصاء	وزارة المالية - الحسابات العام
								31	الإدارة المركزية للاحصاء	وزارة المالية - الحسابات العام
								32	جهاز المراقبين الماليين	وزارة المالية - الحسابات العام
								33	وحدة التحريات المالية الكويتية	وزارة المالية - الحسابات العام
20,907,821.953	%96.4	556,663,178.047	0.000	556,663,178.047	0.000	577,571,000.000	577,571,000.000		الجملة	

جدول رقم (15)
المصروفات الجارية على مستوى أبواب الميزانية للوزارات والإدارات الحكومية
الباب السادس - المنح

السنة المالية 2021/2020

وزارات

الفرق	نسبة الصرف الى الاعتماد بعد التعديل	المصروف الفعلي		التعديل	الاعتماد بعد التعديل	الاعتماد	الباب السادس - المنح	الرقم
		جملة المصروف الفعلي	الشهر الحالي					
	0.000	5,431,167,000.000	5,431,167,000.000	5,431,167,000.000	5,431,167,000.000			38
								02
								03
								04
								05
								06
								07
								08
								09
	0.000	5,431,167,000.000	5,431,167,000.000	5,431,167,000.000	5,431,167,000.000			10
								11
								12
								13
								14
								15
								16
								17
								18
								19
								20
								21
	0.000	1,300,000.000	1,300,000.000	1,300,000.000	1,300,000.000			22
								23
								24
								25
								26
								27
								28
								29
								31
								32
								33
0.000	%100.0	5,432,467,000.000	5,432,467,000.000	5,432,467,000.000	5,432,467,000.000	0.000	5,432,467,000.000	الجملة

جدول رقم (16)

المصروفات الجارية على مستوى أبواب الميزانية للوزارات والإدارات الحكومية
الباب السابع - المنافع الاجتماعية

السنة المالية 2020/2021

وزارات

الرقم	الباب السابع - المنافع الاجتماعية	الإعتماد	التعديل	الإعتماد بعد التعديل	المصروف الفعلي		نسبة الصرف إلى الإعتماد بعد التعديل	الفارق
					جملة المصروف الفعلي	الشهر الحالي		
					الفترة السابقة			
01	مخصصات رئيس الدولة							
02	ديوان الأميري	10,000,000.000		10,000,000.000	9,188,115.213	9,188,115.213	%91.9	811,884.787
03	ديوان المحاسبة	35,000.000		35,000.000	900.918	900.918	%2.6	34,099.082
04	مجلس الوزراء - الأمانة العامة							
05	مجلس الوزراء - إدارة الفتوى و التشريع							
06	المجلس الأعلى للتخطيط والتنمية							
07	ديوان الخدمة المدنية							
08	وزارة الخارجية	22,915,000.000		22,915,000.000	22,860,217.031	22,860,217.031	%99.8	54,782.969
09	وزارة المالية - الإدارة العامة	4,000.000		4,000.000	0.000	0.000	%0.0	4,000.000
10	وزارة المالية - الحسابات العامة	13,250,000.000		13,250,000.000	13,250,000.000	13,250,000.000	%100.0	0.000
11	الإدارة العامة للجمرات							
12	وزارة التجارة والصناعة	62,000.000		62,000.000	61,502.000	61,502.000	%99.2	498.000
13	وزارة العدل							
14	وزارة الداخلية	16,000,000.000		16,000,000.000	15,845,450.342	15,845,450.342	%99.0	154,549.658
15	وزارة الدفاع	16,930,000.000		16,930,000.000	16,763,702.384	16,763,702.384	%99.0	166,297.616
16	الحرس الوطني	10,000.000		10,000.000	9,999.138	9,999.138	%100.0	0.862
17	وزارة التربية	7,069,000.000		7,069,000.000	4,093,593.290	4,093,593.290	%57.9	2,975,406.710
18	وزارة التعليم العالي	650,000.000		650,000.000	647,332.947	647,332.947	%99.6	2,667.053
19	وزارة الصحة	514,410,000.000		514,410,000.000	514,399,395.885	514,399,395.885	%100.0	10,604.115
20	وزارة الشؤون الاجتماعية والعمل	265,007,000.000		265,007,000.000	250,016,554.547	250,016,554.547	%94.3	14,990,445.453
21	وزارة الاعمال	75,000.000		75,000.000	17,370.381	17,370.381	%23.2	57,629.619
22	وزارة الأوقاف والشؤون الإسلامية							
23	الأمانة العامة للأوقاف							
24	وزارة المواصلات							
25	وزارة الأشغال العمامة							
26	المجلس الوطني للثقافة والفنون والآداب							
27	وزارة النفط							
28	وزارة الكهرباء والماء							
29	الإدارة العامة للطيران المدني							
31	الإدارة المركزية للإحصاء							
32	جهات المراقبين الماليين							
33	وحدة التحريات المالية الكويتية							
	الجملة	866,417,000.000	0.000	866,417,000.000	847,154,134.076	847,154,134.076	%97.8	19,262,865.924

جدول رقم (17)
المصروفات الجارية على مستوى أبواب الميزانية للوزارات والإدارات الحكومية
الباب الثامن - مصروفات وتحويلات أخرى

الفرق	نسبة الصرف الى الاعتماد بعد التعديل	المصروف الفعلي			الفترة السابقة	التعديل	الاعتماد	الرقم
		جملة المصروف الفعلي	الشهر الحالي	المصروف الفعلي				
0.000	%100	50,000,000.000	50,000,000.000	50,000,000.000	50,000,000.000	50,000,000.000	01	
8,103,308.905	%83.7	41,597,691.095	41,597,691.095	41,597,691.095	49,701,000.000	49,701,000.000	02	
139,879.903	%2.9	4,120.097	4,120.097	4,120.097	144,000.000	144,000.000	03	
2,794,917.225	%22.0	790,082.775	790,082.775	790,082.775	3,585,000.000	3,585,000.000	04	
120,322.475	%3.7	4,677.525	4,677.525	4,677.525	125,000.000	125,000.000	05	
53,582.475	%2.6	1,417.525	1,417.525	1,417.525	55,000.000	55,000.000	06	
159,296.052	%99.3	23,906,703.948	23,906,703.948	23,906,703.948	24,066,000.000	24,066,000.000	07	
1,283,214.162	%91.3	13,407,785.838	13,407,785.838	13,407,785.838	14,691,000.000	14,691,000.000	08	
1,225.089	%100.0	8,379,774.911	8,379,774.911	8,379,774.911	8,381,000.000	8,381,000.000	09	
0.000	%100.0	1,376,578,000.000	1,376,578,000.000	1,376,578,000.000	600,000,000	776,578,000.000	10	
217,150.570	%7.6	17,849.430	17,849.430	17,849.430	235,000.000	235,000.000	11	
5,926.051	%97.1	199,073.949	199,073.949	199,073.949	205,000.000	205,000.000	12	
13,927,834.497	%95.3	279,570,165.503	279,570,165.503	279,570,165.503	293,498,000.000	293,498,000.000	13	
989,696.947	%89.4	8,378,303.053	8,378,303.053	8,378,303.053	9,368,000.000	9,368,000.000	14	
1,849,451.415	%88.7	14,548,548.585	14,548,548.585	14,548,548.585	16,398,000.000	16,398,000.000	15	
304,473.667	%86.5	1,954,526.333	1,954,526.333	1,954,526.333	2,259,000.000	2,259,000.000	16	
1,792,816.668	%39.8	1,183,183.332	1,183,183.332	1,183,183.332	2,976,000.000	2,976,000.000	17	
21,346,976.999	%96.3	552,903,023.001	552,903,023.001	552,903,023.001	574,250,000.000	574,250,000.000	18	
2,557,257.344	%31.4	1,172,742.656	1,172,742.656	1,172,742.656	3,730,000.000	3,730,000.000	19	
3,786.500	%99.9	3,470,213.500	3,470,213.500	3,470,213.500	3,474,000.000	3,474,000.000	20	
467,906.003	%51.0	486,093.997	486,093.997	486,093.997	954,000.000	954,000.000	21	
919,046.930	%76.8	3,033,953.070	3,033,953.070	3,033,953.070	3,953,000.000	3,953,000.000	22	
41,604.475	%36.0	23,395.525	23,395.525	23,395.525	65,000.000	65,000.000	23	
7,819.326	%92.3	94,180.674	94,180.674	94,180.674	102,000.000	102,000.000	24	
104.111	%100	8,611,895.889	8,611,895.889	8,611,895.889	8,612,000.000	8,612,000.000	25	
697,627.901	%16.6	138,372.099	138,372.099	138,372.099	836,000.000	836,000.000	26	
263,134.696	%93.4	3,737,865.304	3,737,865.304	3,737,865.304	4,001,000.000	4,001,000.000	27	
1,028,597.241	%6.1	66,402.759	66,402.759	66,402.759	1,095,000.000	1,095,000.000	28	
1,105.385	%98.0	53,894.615	53,894.615	53,894.615	55,000.000	55,000.000	29	
48,960.000	%0.1	40.000	40.000	40.000	49,000.000	49,000.000	31	
0.000	%100.0	15,000.000	15,000.000	15,000.000	15,000.000	15,000.000	32	
13,000.000	%0.0	0.000	0.000	0.000	13,000.000	13,000.000	33	
59,140,023.012	%97.6	2,394,328,976.988	2,394,328,976.988	2,394,328,976.988	2,453,469,000.000	2,453,469,000.000	الجملة	
		0.000	0.000	0.000	600,000,000.000	600,000,000.000	الجملة	
		1,853,469,000.000	1,853,469,000.000	1,853,469,000.000				

**جدول رقم (18)
إجمالي المصروفات الجارية والرأسمالية على مستوى أبواب الميزانية للوزارات والإدارات الحكومية
بأب شراء الأصول غير المتداولة**

السنة المالية 2021/2020

وزارات

الرقم	باب شراء الأصول غير المتداولة	الإعتماد	التعديل	الإعتماد بعد التعديل	المصروف الفعلي		نسبة الصرف إلى الإيعتماد بعد التعديل	الفارق
					الشهر الحالي	الفترة السابقة		
02	الديوان الأميري	122,466,000.000		122,466,000.000	100,824,779.997	100,824,779.997	%82.3	21,641,220.003
03	ديوان المحاسبة	1,777,000.000		1,777,000.000	1,124,028.131	1,124,028.131	%63.3	652,971.869
04	مجلس الوزراء - الأمانة العامة	10,448,000.000		10,448,000.000	4,060,431.352	4,060,431.352	%38.9	6,387,568.648
05	مجلس الوزراء - إدارة الفتوى و التشريع	444,000.000		444,000.000	181,861.100	181,861.100	%41.0	262,138.900
06	المجلس الأعلى للتخطيط و التنمية	438,000.000		438,000.000	221,032.620	221,032.620	%50.5	216,967.380
07	ديوان الخدمة المدنية	709,000.000		709,000.000	349,844.100	349,844.100	%49.3	359,155.900
08	وزارة الخرجية	20,813,000.000		20,813,000.000	10,055,557.739	10,055,557.739	%48.3	10,757,442.261
09	وزارة المالية - الإدارة العامة	17,483,000.000		17,483,000.000	13,645,505.669	13,645,505.669	%78.1	3,837,494.331
11	الإدارة العامة للجمارك	1,607,000.000		1,607,000.000	73,941.760	73,941.760	%4.6	1,533,058.240
12	وزارة التجارة و الصناعة	1,294,000.000		1,294,000.000	1,097,169.113	1,097,169.113	%84.8	196,830.887
13	وزارة العدل	4,681,000.000		4,681,000.000	3,752,774.900	3,752,774.900	%80.2	928,225.100
14	وزارة الداخلية	59,637,000.000		59,637,000.000	18,577,304.146	18,577,304.146	%31.2	41,059,695.854
15	وزارة الدفاع	326,681,000.000		326,681,000.000	282,684,193.496	282,684,193.496	%86.5	43,996,806.504
16	الحرس الوطني	97,103,000.000		97,103,000.000	87,960,101.788	87,960,101.788	%90.6	9,142,898.212
17	وزارة التربية	25,446,000.000		25,446,000.000	17,286,119.043	17,286,119.043	%67.9	8,159,880.957
18	وزارة التعليم العالي	534,000.000		534,000.000	386,695.929	386,695.929	%72.4	147,304.071
19	وزارة الصحة	196,603,000.000		196,603,000.000	174,598,334.286	174,598,334.286	%88.8	22,004,665.714
20	وزارة الشؤون الاجتماعية و العمل	6,781,000.000		6,781,000.000	4,875,515.493	4,875,515.493	%71.9	1,905,484.507
21	وزارة الاعمال	10,918,000.000		10,918,000.000	5,275,549.543	5,275,549.543	%48.3	5,642,450.457
22	وزارة الأوقاف و الشؤون الإسلامية	14,461,000.000		14,461,000.000	13,386,284.250	13,386,284.250	%92.6	1,074,715.750
23	الأمانة العامة للاوقاف	160,000.000		160,000.000	116,299.500	116,299.500	%72.7	43,700.500
24	وزارة المعاملات	15,606,000.000		15,606,000.000	5,318,850.446	5,318,850.446	%34.1	10,287,149.554
25	وزارة الأشغال العمامة	743,010,000.000		743,010,000.000	636,693,804.184	636,693,804.184	%85.7	106,316,195.816
26	المجلس الوطني للثقافة و الفنون و الاداب	2,851,000.000		2,851,000.000	1,683,652.760	1,683,652.760	%59.1	1,167,347.240
27	وزارة النفط	58,000.000		58,000.000	51,344.410	51,344.410	%88.5	6,655.590
28	وزارة الكهرومياء و المعام	555,465,000.000		555,465,000.000	301,347,570.083	301,347,570.083	%54.3	254,117,429.917
29	الإدارة العامة للطيران المدني	73,752,000.000		73,752,000.000	56,888,544.344	56,888,544.344	%77.1	16,863,455.656
31	الإدارة المركزية للإحصاء	190,000.000		190,000.000	54,137.950	54,137.950	%28.5	135,862.050
32	جهاز المراقبين الماليين	173,000.000		173,000.000	7,654.460	7,654.460	%4.4	165,345.540
33	وحدة التحريات المالية الكويتية	131,000.000		131,000.000	129,583.000	129,583.000	%98.9	1,417.000
	الجملة	2,311,720,000.000	0.000	2,311,720,000.000	1,742,708,465.592	1,742,708,465.592	%75.4	569,011,534.408

جدول رقم (19)
تحليل المصروفات للوزارات والإدارات الحكومية على مستوى الوظائف
إجمالي المصروفات (أ)

السنة المالية 2021/2020

وزارات

نسبة الصرف الى الاعتماد بعد التعديل	الفرق	المصروف الفعلي	الاعتماد بعد التعديل	التعديل	الاعتماد	رمز المجموعة الوظيفية	رمز القسم الوظيفي	مسمى القسم والمجموعة الوظيفية
%92.3	72,699,164.798	865,996,858.580	938,696,023.378	9,185,773.378	929,510,250.000	7011	701	<u>الخدمات العمومية العامة</u> الأجهزة التنفيذية والتشريعية، والشئون المالية وشئون المالية العامة والشئون الخارجية
%100.0	0.000	50,035,432.000	50,035,432.000	(8,089,568.000)	58,125,000.000	7012		المعونة الاقتصادية الأجنبية
%89.4	39,694,814.485	336,493,236.441	376,188,050.926	23,645,450.926	352,542,600.000	7013		خدمات عامة
%100.0	545,962.368	1,253,500,783.269	1,254,046,745.637	626,132,745.637	627,914,000.000	7016		خدمات عمومية عامة غير مصنفة في مكان آخر
%100.0	0.000	5,381,131,568.000	5,381,131,568.000	(95,210,432.000)	5,476,342,000.000	7018		التحويلات ذات الطبيعة العامة بين مختلف مستويات الحكومة
%98.6	112,939,941.651	7,887,157,878.290	8,000,097,819.941	555,663,969.941	7,444,433,850.000			جملة الوظيفة
%96.0	82,733,320.433	2,003,055,614.567	2,085,788,935.000	3,092,935.000	2,082,696,000.000	7021	702	<u>الدفاع</u> الدفاع العسكري
%91.1	145,044.670	1,475,649.330	1,620,694.000	(11,000.000)	1,631,694.000	7022		الدفاع المدني
%96.0	82,878,365.103	2,004,531,263.897	2,087,409,629.000	3,081,935.000	2,084,327,694.000			جملة الوظيفة
%94.6	49,293,720.009	869,600,979.991	918,894,700.000	43,589,357.000	875,305,343.000	7031	703	<u>النظام العام وشئون السلامة العامة</u> خدمات الشرطة
%93.3	24,946,517.915	348,072,924.085	373,019,442.000	(2,444,558.000)	375,464,000.000	7033		المحاكم
%93.9	506,446.805	7,818,148.195	8,324,595.000	1,842,605.000	6,481,990.000	7034		السجون
%96.0	13,109,841.452	313,175,326.548	326,285,168.000	(7,900,851.000)	334,186,019.000	7036		شئون النظام العام وشئون السلامة العامة غير المصنفة في مكان آخر
%94.6	87,856,526.181	1,538,667,378.819	1,626,523,905.000	35,086,553.000	1,591,437,352.000			جملة الوظيفة

جدول رقم (19)
تحليل المصروفات للوزارات والإدارات الحكومية على مستوى الوظائف
إجمالي المصروفات (ب)

السنة المالية 2021/2020		وزارات						
نسبة الصرف إلى الاعتماد بعد التعديل	الفرق	المصرف الفعلي	الإعتماد بعد التعديل	التعديل	الإعتماد	رمز المجموعة الوظيفية	رمز القسم الوظيفي	مسمى القسم والمجموعة الوظيفية
							704	<u>الشؤون الاقتصادية</u>
%97.2	8,611,597.890	302,205,203.110	310,816,801.000	2,549,631.000	308,267,170.000	7041		الشؤون الاقتصادية والتجارية وشؤون العمالة العامة
%76.2	236,713,567.922	758,005,161.078	994,718,729.000	20,343,829.000	974,374,900.000	7043		الوقود والطاقة
%85.2	110,377,656.695	636,039,460.305	746,417,117.000	(31,355,465.000)	777,772,582.000	7045		النقل
%77.8	30,936,797.275	108,687,862.725	139,624,660.000	662,342.000	138,962,318.000	7046		الاتصالات
%95.8	2,573,572.062	58,341,625.396	60,915,197.458	(1,304,042.542)	62,219,240.000	7047		صناعات أخرى
%0.0	20,000.000		20,000.000		20,000.000	7049		الشؤون الاقتصادية غير مصنفة في مكان آخر المصنفة في مكان آخر
%82.7	389,233,191.844	1,863,279,312.614	2,252,512,504.458	(9,103,705.542)	2,261,616,210.000			جملة الوظيفة
%0.0	5,000.000		5,000.000		5,000.000	7051	705	<u>حماية البيئة</u>
%98.3	2,432,384.637	137,138,365.066	139,570,749.703	18,744,879.703	120,825,870.000	7052		تصريف النفايات
	0.000		0.000			7053		تصريف مياه الصرف الصحي
								تخفيف التلوث
%98.3	2,437,384.637	137,138,365.066	139,575,749.703	18,744,879.703	120,830,870.000			جملة الوظيفة
%68.8	1,483,226.673	3,272,433.327	4,755,660.000	(236,750.000)	4,992,410.000	7062	706	<u>الإسكان ومرافق المجتمع</u>
%84.5	18,146,051.654	98,949,058.346	117,095,110.000	(8,460,390.000)	125,555,500.000	7063		تنمية المجتمع
%0.0	500,000.000		500,000.000		500,000.000	7064		إمدادات المياه
%99.1	15,432,278.146	1,753,372,991.854	1,768,805,270.000	(11,450,330.000)	1,780,255,600.000	7066		إنارة الشوارع
%98.1	35,561,556.473	1,855,594,483.527	1,891,156,040.000	(20,147,470.000)	1,911,303,510.000			الإسكان ومرافق المجتمع غير المصنفين في مكان آخر
								جملة الوظيفة
%97.8	1,762,189.963	79,466,004.037	81,228,194.000	(6,781,106.000)	88,009,300.000	7071	707	<u>الصحة</u>
%88.1	259,952.507	1,931,282.493	2,191,235.000	733,235.000	1,458,000.000	7072		المنتجات والأجهزة والمعدات الطبية
%98.2	38,893,964.602	2,174,359,622.398	2,213,253,587.000	18,355,787.000	2,194,897,800.000	7073		خدمات العيادات الخارجية
%88.6	3,298,079.734	25,602,187.266	28,900,267.000	2,027,067.000	26,873,200.000	7074		خدمات المستشفيات
%5.2	286,134.588	15,565.412	301,700.000		301,700.000	7075		الخدمات الصحية العامة
%88.7	9,499,502.752	74,532,399.248	84,031,902.000	(13,711,298.000)	97,743,200.000	7076		البحوث والتطوير في مجال الصحة
								شئون صحية غير مصنفة في مكان آخر
%97.8	53,999,824.146	2,355,907,060.854	2,409,906,885.000	623,685.000	2,409,283,200.000			جملة الوظيفة

جدول رقم (19)
تحليل المصروفات للوزارات والإدارات الحكومية على مستوى الوظائف
إجمالي المصروفات (ج)

السنة المالية 2021/2020		وزارات						
نسبة الصرف الى الاعتماد بعد التعديل	الفرق	المصروف الفعلي	الاعتماد بعد التعديل	التعديل	الاعتماد	مسمى القسم والمجموعة الوظيفية	رمز القسم الوظيفي	رمز المجموعة الوظيفية
%88.6	484,274.018	3,755,777.982	4,240,052.000	187,802.000	4,052,250.000	الدين والثقافة والترفيه	708	7081
%92.0	6,269,096.067	72,275,559.933	78,544,656.000	9,002,656.000	69,542,000.000	الخدمات الترفيهية والرياضية		7082
%92.4	14,768,945.460	179,947,715.881	194,716,661.341	1,534,711.341	193,181,950.000	الخدمات الثقافية		7083
%97.6	8,689,463.679	352,828,431.321	361,517,895.000	32,188,895.000	329,329,000.000	خدمات الإذاعة والنشر		7084
%100	0.000	1,500,000.000	1,500,000.000		1,500,000.000	الخدمات الدينية والخدمات المجتمعية الأخرى		7086
%95.3	30,211,779.224	610,307,485.117	640,519,264.341	42,914,064.341	597,605,200.000	شئون الدين والثقافة والترفيه غير المصنفة في مكان آخر		
						جملة الوظيفة		
%100.0	262,915.521	843,884,980.528	844,147,896.049	42,062,096.049	802,085,800.000	التعليم	709	7091
%99.9	483,135.471	772,736,006.214	773,219,141.685	14,115,841.685	759,103,300.000	التعليم ما قبل الابتدائي والتعليم الابتدائي		7092
%72.8	67,875.510	182,124.490	250,000.000		250,000.000	التعليم الثانوي		7093
%95.8	23,973,196.786	550,159,552.408	574,132,749.194	(2,033,184.806)	576,165,934.000	التعليم ما بعد الثانوي بخلاف التعليم العالي		7094
%97.0	1,863,122.418	60,396,331.582	62,259,454.000	(5,752,596.000)	68,012,050.000	التعليم العالي		7095
%98.2	3,622.413	196,767.587	200,390.000		200,390.000	التعليم غير المحدد بمستوى		7096
%0.0	100,000.000		100,000.000		100,000.000	الخدمات المساعدة للتعليم		7097
%94.9	19,628,329.332	368,224,590.934	387,852,920.266	(49,364,959.734)	437,217,880.000	البحوث والتطوير في مجال التعليم		7098
%98.2	46,382,197.451	2,595,780,353.743	2,642,162,551.194	(972,802.806)	2,643,135,354.000	شئون التعليم غير المصنفة في مكان آخر		
						جملة الوظيفة		
%75.7	206,399.696	643,600.304	850,000.000		850,000.000	الحماية الاجتماعية	710	7101
%68.5	104,000.419	225,999.581	330,000.000		330,000.000	المرض والعجز		7102
%54.9	2,284,357.834	2,779,642.166	5,064,000.000		5,064,000.000	الشيخوخة		7103
%100.0	0.000	13,250,000.000	13,250,000.000		13,250,000.000	الورثة		7104
%100.0	0.000	122,870,053.529	122,870,053.529	(26,257,946.471)	149,128,000.000	الأسرة والأطفال		7106
%53.7	1,147,305.557	1,331,694.443	2,479,000.000	(181,000.000)	2,660,000.000	الإسكان		7107
%94.7	17,009,695.200	303,282,902.634	320,292,597.834	547,837.834	319,744,760.000	الاستبعاد الاجتماعي غير المصنف في مكان آخر		7109
%95.5	20,751,758.706	444,383,892.657	465,135,651.363	(25,891,108.637)	491,026,760.000	الحماية الاجتماعية غير المصنفة في مكان آخر		
						جملة الوظيفة		
%96.1	862,252,525.416	21,292,747,474.584	22,155,000,000.000	600,000,000.000	21,555,000,000.000	إجمالي المصروفات		

جدول رقم (21)
الأصول على مستوى الوزارات والإدارات الحكومية
(1)

السنة المالية 2020/2021

وزارات

الأصول المتداولة										الرقم
الأصول المتداولة المالية المحلية										
حسابات البنك المركزي										
بنك الكويت المركزي - مصروفات طارية - كرونا المستجد	بنك الكويت المركزي - مدفعات تمويلية خارجية	بنك الكويت المركزي - علاج بالخارج	بنك الكويت المركزي - المكاتب الثقافية في الخارج	بنك الكويت المركزي - ايرادات ضريبية	بنك الكويت المركزي عام	بنك الكويت المركزي ايرادات	بنك الكويت المركزي رئيسي	الاصدوق	حسابات الاصول	
										01
										02
										03
										04
										05
										06
										07
3,390,073.159	(420,825,857.167)									08
										09
										10
										11
										12
										13
										14
										15
										16
										17
										18
										19
(6,680,827.328)	(51,842,131.943)									20
										21
										22
										23
										24
										25
										26
										27
										28
										29
										30
										31
										32
										33
(3,290,754.769)	(472,667,989.110)	(2,485,286.657)	0.000	0.000	317,114,470.690	(18,886,352.175)	75,053,936.565	47,076.101	الجملة	

جدول رقم (21)
الأصول على مستوى الوزارات والإدارات الحكومية
(ب)

السنة المالية 2021/2020

وزارات

الأصول المتداولة										الرقم
حسابات في البنوك الأجنبية					حسابات محلية أخرى					
دفعات واعتمادات نقدية بالخارج	بنوك أخرى أجنبية	دفعات عن اعتمادات مستندية	دفعات نقدية داخلية	عهد نقدية شخصية دائمة	عهد نقدية شخصية مؤقتة	مبالغ تحت التصليب	مبالغ تحت التسوية	مصرفات تحت تسويتها على أنواع بنود مصرفات الخزائنية	بنوك محلية أخرى	بنك الكويت المركزي - صناديق مساهمات مواجهة انتشار فيروس كورونا المستجد
4,944,182.443						35,373.142		50,000,000.000		مخصصات ريبوتس الدولة
413,574,665.628		177,893.634				9,874.278	1,164.036	27,331,745.468		الديوان الأمير
5,733.707					612.775	118,624.846	55,307,173.634	352,720.005	40,000.000	ديوان المحاسبين
						26,019.806	49,886.030	73,569.026		مجلس الوزراء - الأمانة العامة
						18,636.757	1,059.446			مجلس الوزراء - إدارة الفتوى والتشريع
						5,085,583.420	5,385,955.124			المجلس الأعلى للتخطيط والتنمية
						4,962,774.659	92,030,495.964			ديوان الخدمة المدنية
						519,041.989	77,280,925.224			وزارة الخارجية
						161,613.085	89,703,940.656			وزارة المالية - الإدارة العامة
						321,749.173	0.099			وزارة المالية - إدارة الحسابات العامة
						350,609.682	2,067.860			الإدارة العامة للجمارك
						876,405.204	476,177.995			وزارة التجارة والصناعة
						1,769,810.451	4,273,036.983			وزارة العمالة
198,866,065.581		855,580,122.121	44,389,561.074	14,500.000	2,455.000	20,832,286.558	100,599,573.840	17,086,908.644	24,892.105	وزارة الداخلية
		19,063,778.198	4,032,996.535			53,288.705	8,454,025.888	451,398,991.925	97,683.279	وزارة الدفاع
						4,974,039.543	164,008.648	27,965,189.152		الحرس الوطني
						19,164.486	31,711.745	59,499,351.015	1,289,807.774	وزارة التربية
						36,589.069		11,544,011.139		وزارة التعليم العالي
						18,456.200	14,594.235	86,401,786.996	7,275,407.804	وزارة الصحة العامة
						1,049.500	4,069.435	36,784.375		وزارة الشؤون الاجتماعية والعمل
1,127,851,937.609						38,951,002.187	118,679,586.997	6,637,919.470	10,717.500	وزارة الأعمار
						582,005.422	90,562.114	23,704,814.555	72,095.441	وزارة الأوقاف والشؤون الإسلامية
178,724.422	78,095.000		10,444,996.397	19,587.035	8,100.000	85,379.392	597,178.000	4,068.215		الأمانة العامة للأوقاف
						1,760.794	275.000	2,059,505.866	(2,201,655.022)	وزارة المواصلا
						401,772.333	200,436.316	262,395,055.462		وزارة الأطفال العام
						21,317,512.252	10,460,683.444	213,113.791		المجلس الوطني للشقفة والقون والأداب
						39,219.942	290,871.025	1,119,187.291		وزارة الشقفة
						41,322.650	19,779.781	90,967,273.019		وزارة الكهربية والمماء
						617,716.452	176,036.476	23,049,085.205		الإدارة العامة للطيران المدني
		425,816.383		1,018.663	550.200	257,526.563	14,664,769.786	5,926.260		الإدارة العامة للمركبة للاحصاء
						6,590.201	4.125			جهاز المراقبين الماليين
						6,647.703	1,448.592	5,548.264		وحدة التحريات المالية الكويتية
1,755,563,304.979	78,095.000	875,247,610.336	146,405,069.285	98,132.702	78,784.677	116,854,855.562	617,064,187.824	1,249,864,591.380	8,267,255.284	الجملة
										35,678,581.360

جدول (22)
حسابات الخصوم
الخصوم المتداولة والخصوم غير المتداولة

السنة المالية 2021/2020

وزارات

معدل التغيير	الفرق (زيادة / نقص)	رصيد 2021/3/31	رصيد 2020/4/01	أولا :- باب -الخصوم المتداولة
%45.6	(3,931.070)	(12,550.517)	(8,619.447)	أ - مجموعة - الخصوم المتداولة المحلية فئة - ذمم دائنة موردين
%45.6	(3,931.070)	(12,550.517)	(8,619.447)	جملة فئة ذمم دائنة
%(7.7)	(20,260,469.709)	243,170,872.789	263,431,342.498	فئة - مستحقات ومخصصات مرجع مرتبات
%7.8	4,100,779.602	56,501,313.872	52,400,534.270	خصميات من المرتبات لحساب جهات أخرى
%59.8	1,856,564,718.751	4,960,063,929.260	3,103,499,210.509	مبالغ مخصوم بها على أنواع بنود مصروفات الميزانية صندوق المتعثرين والاسرة
%(15.4)	(1,000,080.495)	5,514,070.274	6,514,150.769	جملة الفئحة
%53.7	1,839,404,948.149	5,265,250,186.195	3,425,845,238.046	فئة - حسابات دائنة أخرى تأمينات
%2.7	2,538,273.243	96,338,649.354	93,800,376.111	مقبوضات تحت تسويتها للإيرادات
%(5.0)	(5,335,299.535)	101,417,848.140	106,753,147.675	مبالغ تحت التسوية
%(2.4)	(25,663,526.979)	1,025,159,506.682	1,050,823,033.661	مبالغ محصلة لحساب جهات أخرى
%(74.6)	(66,648,990.235)	22,665,579.483	89,314,569.718	جملة الفئحة
%(7.1)	(95,109,543.506)	1,245,581,583.659	1,340,691,127.165	جملة المجموعة (أ)
%36.6	1,744,291,473.57	6,510,819,219.337	4,766,527,745.764	إجمالي باب - الخصوم المتداولة
%36.6	1,744,291,473.57	6,510,819,219.337	4,766,527,745.764	ثانيا :- باب - الخصوم غير المتداولة
				أ - مجموعة - الخصوم غير المتداولة المحلية مرجع مرتبات
	0.000			مبالغ مخصوم بها على أنواع بنود مصروفات الميزانية
	0.000			جملة الفئحة
	0.000	0.000	0.000	فئة - حسابات دائنة أخرى تأمينات
%136.4	290,594.004	503,593.607	212,999.603	مبالغ تحت التسوية
%165.7	62,441.367	62,441.367		جملة الفئحة
%165.7	353,035.371	566,034.974	212,999.603	إجمالي باب - الخصوم غير المتداولة
%36.6	1,744,644,508.944	6,511,385,254.311	4,766,740,745.367	إجمالي الخصوم

جدول رقم (23)
الخصوم على مستوى الوزارات والإدارات الحكومية
(1)

الرقم	الجهة	الخصوم المتداولة											نعم دائنة - موظفين	نعم دائنة - موردين			
		مستحقات ومخصصات															
		مبالغ محصلة لحساب جهات أخرى	مبالغ تحت التسوية	حسابات دائنة أخرى	مقروضات تحت تسويتها للإيرادات	تأمينات	صندوق المتعثرين والأسرة	مبالغ مخصص بها على أنواع بنود مصروفات الميزانية	خصمات من المرتبات لحساب جهات أخرى	مرتجع مرتبات	نعم دائنة - موظفين	نعم دائنة - موردين					
01	مخصصات رئيس الدولة	0.000															
02	الديوان الأميرالي	53,485,852.652	21,566,269.192									191,250.584	3,548,993.806				
03	ديوان المحاسبة	1,021,266.700	430.075									816.084	633,324.008				
04	مجلس الوزراء - الأمانة العامة	49,743,521.401	36,355,397.628									34,538.216	1,668,516.132				
05	مجلس الوزراء - إدارة القوى والتشريع	4,687,173.816	34,237.313										3,448,437.134				
06	المجلس الأعلى للتخطيط والتنمية	2,226,647.494	228,783.169		900.000							(796.760)	529,028.965				
07	ديوان الخدمة المدنية	15,997,931.668	3,215,698.985		13,070.950							6,776.210	1,605,969.224				
08	وزارة الخارجية	182,073,761.221	64,985,196.049		1,807,151.159	148.517						3,803,524.030	1,163,024.260		(628.537)		
09	وزارة المالية - الإدارة العامة	185,093,119.280	23,992,075.136		10,808,290.992	44,407.043						1,765.599	966,076.230				
10	وزارة المالية - إدارة الحسابات العامة	1,967,131,322.135	1,089.552						5,514,070.274								
11	الإدارة العامة للجمارك	15,090,856.847	2,614,420.517		1,470.552	9,711,612.433						19,032.029	2,265,208.589				
12	وزارة التجارة والصناعة	81,355,932.672	6,951,384.642									71,420.866	2,718,093.674				
13	وزارة العدل	126,915,812.851	19,391,081.423		65,007,695.230							294,743.607	21,522,856.107				
14	وزارة الداخلية	59,248,332.307	8,047,878.400			2,997,273.293						482,125.862	2,955,999.927				
15	وزارة الدفاع	1,461,034,725.513	223,856,250.952									7,269,944.576	8,378,650.973				
16	الحرس الوطني	43,965,910.536	19,295,686.596		52,498.853							7,187.576	3,592,546.816				
17	وزارة التريب	240,534,626.506	6,537,002.237		1,024,000.138	2,493,630.000						26,729,408.001	93,585,948.816		(11,921.980)		
18	وزارة التعليم العالي	71,213,375.620	756,286.433		87,540.335	205,852.525						270,310.935	1,087,871.533				
19	وزارة الصحة العامة	725,748,370.188	101,092,818.193		51,965.426	4,303,713.521						2,384,460.138	37,037,577.870				
20	وزارة الشؤون الاجتماعية والعمل	18,150,982.620	2,478,867.891		467,446.005	2,361,418.900						938,811.289	2,856,345.603				
21	وزارة الإعلام	36,474,790.113	2,158,396.591		619,507.837	109,414.000						(1,364,344.996)	7,134,476.157				
22	وزارة الأوقاف والشؤون الإسلامية	44,342,590.566	3,349,313.831		1,308,683.687							4,504,227.337	7,267,850.830				
23	الأمانة العامة للأوقاف	1,073,435.584	8,629.749		600.000							3,661.022	378,807.314				
24	وزارة العواصم والولايات	26,088,030.916	7,620,056.308		1,303,411.989	2,734,752.681						929,991.353	7,008,172.899				
25	وزارة الأشغال العمومية	465,685,608.827	242,675,245.532		14,676,189.686	20,000.000						3,304,837.408	7,521,486.436				
26	المجلس الوطني للثقافة والفنون والآداب	5,036,410.879	1,931,134.684		38,811.137	5,000.000						(55,919.251)	579,816.378				
27	وزارة الثقافة	1,283,408.634	6,688.610									88,699.406	330,332.307				
28	وزارة الكهرباء والماء	566,819,490.392	198,236,129.619		4,107,341.065	70,294,473.805						6,535,856.313	19,735,471.490				
29	الإدارة العامة للطيران المدني	55,723,849.786	27,771,679.481		29,317.099	1,056,952.636						34,807.518	2,925,058.493				
31	الإدارة المركزية للإحصاء	669,109.326	446.258		11,956.000							10,507.926	391,877.338				
32	مجلس التعاون الخليجي	310,470.613	931.636									3,670.994	268,303.480				
33	وحدة التحريات المدنية الكويتية	592,502.074										527,752.074	64,750.000				
	الإجمالي	6,510,819,219.337	1,025,159,506.682		101,417,848.140	96,338,649.354			5,514,070.274			56,501,313.872	243,170,872.789		0.000		(12,550.517)

جدول رقم (23)
الخصوم على مستوى الوزارات والإدارات الحكومية
(ب)

السنة المالية 2021/2020

وزارات

الخصوم غير المتداولة		مستحقات		الرقم
اجمالي خصوم الجهة غير المتداولة	حسابات دائته أخرى	مبالغ تحت التسوية	تأمينات	
		مبالغ مخصوم بها على أنواع بنود مصروفات الميزانية	مرتجع مرتبات	الجهة
0.000				01 مخصصات رتبـس الدولة
0.000				02 الديوان الأميرـي
0.000				03 ديوان المحاسبـة
0.000				04 مجلس الوزراء - الأمانة العامة
0.000				05 مجلس الوزراء - ادارة الفتوى والتشريع
0.000				06 المجلس الأعلى للتخطيط والتنمية
0.000				07 ديوان الخدمة المدنية
0.000				08 وزارة الخارجـة
0.000				09 وزارة المالية - الإدارة العامة
0.000				10 وزارة المالية - إدارة الحسابات العامة
0.000				11 الإدارة العامة للجـمـرك
0.000				12 وزارة التجارة والصناعـة
0.000				13 وزارة العـد
0.000				14 وزارة الداخليـة
0.000				15 وزارة الدفاع
0.000				16 الحرس الوطني
0.000				17 وزارة التربيـة
0.000				18 وزارة التعلـيم
62,441.367	62,441.367			19 وزارة الصحـة العامة
0.000				20 وزارة الشؤون الاجتماعية والعمل
0.000				21 وزارة الإحـام
0.000				22 وزارة الأوقاف والشؤون الإسلامية
0.000				23 الأمانة العامة للأوقاف
0.000				24 وزارة المواصلات
0.000				25 وزارة الأشغال العامـة
0.000				26 المجلس الوطني للثقافة والفنون والآداب
0.000				27 وزارة النفـة
503,593.607		503,593.607		28 وزارة الكهـر
0.000				29 الإدارة العامة للطيران المدني
0.000				31 الإدارة المركزية للإحصاء
0.000				32 جهاز المراقبـين الماليين
0.000				33 وحدة التحريـات المالية الكويتية
566,034.974	62,441.367	0.000	0.000	الجمـة

جدول رقم (24)

الحسابات النظامية

السنة المالية 2021/2020

وزارات

معدل التغير	الفارق (زيادة / نقص)	رصيد 2021/3/31	رصيد 2020/4/01	الرقم
%5.5	90,807,054.944	1,729,847,748.593	1,639,040,693.649	ديون مستحقة للحكومة 911101
%(5.0)	(21,599,919.505)	412,797,506.649	434,397,426.154	مستحقات صندوق المتعثرين والأسرة 911103
%(23.4)	(125,210,825.702)	409,277,073.387	534,487,899.089	ديون مستحقة على الحكومة 911201
%5.5	273,917,446.846	5,291,319,440.638	5,017,401,993.792	بنك شبكات وخطابات ضمان 911401
%14841.6	14,841.620	14,941.620	100.000	بنك شبكات تحت التحصيل 911403
%1.7	3,266,819.364	200,038,483.342	196,771,663.978	مبالغ عن خدمات و أعمال مؤداه 911501
%0.3	917,632.210	269,796,295.949	268,878,663.739	مستحقات ضريبية للحكومة 911601
%(27.5)	(662,656.840)	1,744,513.503	2,407,170.343	عهدة الطوابع المالية 912101
%(1.1)	(46,415.000)	4,225,424.731	4,271,839.731	عهدة الطوابع البريدية 912103
%0.0	0.000	138,100,000.000	138,100,000.000	عهدة الطوابع المالية العامة - رئيسي 912201
%(100.0)	(5,358,449.033)	999,520.730	5,358,449.033	عهدة الطوابع المالية العامة - فرعي 912202
%(19.2)	(237,153.080)	999,520.730	1,236,673.810	الطوابع المالية الالكترونية 912301
%(3.0)	(6,520.000)	210,123.340	216,643.340	عهدة الأوراق والبطاقات ذات القيمة النقدية 912403
%0.7	104,483,422.935	14,484,338,762.231	14,379,855,339.296	أملك الدولة العقارية 913101
%18.7	92,991,555.413	591,587,620.179	498,596,064.766	اهلاك أملك الدولة 913103
%1.8	413,276,834.172	23,534,297,454.892	23,121,020,620.720	إجمالي الحسابات النظامية

جدول رقم (25)
الحسابات النظامية على مستوى الوزارات والإدارات الحكومية
(أ)

عقدة الطوابق المالية	السنة المالية 2020/2021	مستحقات ضريبية للحكومة	مبالغ عن خدمات وأعمال مؤداه	بنك شيكات تحت التحصيل	بنك شيكات وخطابات ضمان	اعتمادات مستندية تحت التنفيذ	ديون مستحقة على الحكومة	مستحقات صندوق المتقنين والأسرة	ديون مستحقة للحكومة	الرقم الحسابات النظامية	وزارات
					48,793,610.161		10,486,319.851		116,495.584	02	ديوان الامم بيري
					455,183.059		291,011.067		3,690.961	03	ديوان المحاسبية
					12,822,400.057		1,858,411.219		493,598.125	04	مجلس الوزراء - الامانة العامة
					118,402.540		221,203.914		45,472.007	05	مجلس الوزراء - ادارة الفتوى و التشريع
				5,841.620	286,531.500		985,019.867		17,272.187	06	المجلس الاعلى للتخطيط و التنمية
					2,427,985.757		2,851,249.320		35,387,435.557	07	ديوان الخدمة المدنية
					706,749.005		4,140,873.687		320,238.645	08	وزارة الخارجية
			316,878.160		469,211,466.517		16,415,313.146		6,034,520.992	09	وزارة المالية - الادارة العامة
			180.000		38,222,639.223		3,806,754.152	412,797,506.649	2,862,708.954	10	وزارة المالية - الحسابات العامة
					3,715,205.229		910,112.083		229,382,737.994	11	الإدارة العامّة للجمرارك
					14,121,382.337		41,076,775.772		667,948.639	12	وزارة التجارة و الصناعة
					78,980,079.025		6,040,344.181		49,099,503.287	13	وزارة العدل
					879,077,989.073		495,114.571		100,282,358.642	14	وزارة الداخلية
			1,702,880.765		96,592,320.305		1,916,893.882		11,114,520.104	15	وزارة الدفاع
					59,442,498.721		36,145,768.840		963,562.238	16	الحرس الوطني
					46,206.700		7,875,023.967		13,019,710.742	17	وزارة التربية
					354,987,903.329		115,695,878.592		32,043,819.553	18	وزارة التعليم العمالي
					6,711,803.923		20,191,982.239		32,021,184.002	19	وزارة الصحة
				9,000.000	14,803,109.427		8,758,052.911		19,426,597.901	20	وزارة الشؤون الاجتماعية و العمل
					25,175,820.307		2,317,136.583		6,565,279.644	21	وزارة الاعمال
					307,436.500		26,831.125		2,128,741.916	22	وزارة الأوقاف و الشؤون الإسلامية
					16,475,599.692		7,689,264.537		8,770.044	23	الأمانة العامة للاوقاف
					1,471,679,765.276		42,942,797.158		101,276,215.422	24	وزارة المواصلات
					2,543,646.731		3,811,012.898		105,954,304.531	25	وزارة الاشغال العمالية
				100.000	182,071.050		290,029.508		424,636.235	26	المجلس الوطني للثقافة و الفنون و الاداب
					1,608,065,469.564		58,696,211.050		656,388,646.660	27	وزارة النفط
					85,161,568.952		317,987.753		306,580,423.925	28	وزارة الكهرباء و الماء
					114,395.478		53,289.044		17,202,686.376	29	الإدارة العامة للطيران المدني
					5,806.000		1,704.040		7,174.926	31	الإدارة المركزية للإحصاء
					84,395.200				7,492.800	32	جهاز المراقبين الماليين
										33	وحدة التحريات المالية الكويتية الإعتيادية التكميلية
1,744,513.503	269,796,295.949	200,038,483.342	14,941.620	5,291,319,440.638	0.000	409,277,073.387	412,797,506.649	1,729,847,748.593	الجملة		

جدول رقم (25)
الحسابات النظامية على مستوى الوزارات والإدارات الحكومية
(ب)

السنة المالية 2021/2020	أهلاك أملاك الدولة	أهلاك الدولة العقارية	عهدة الأوراق والبطاقات ذات القيمة النقدية	الطوايع المالية الإلكترونية	عهدة الطوايع المالية العامة - فرعي	عهدة الطوايع المالية العامة - رئيسي	عهدة الطوايع البريدية	الحسابات النظامية	الرقم
238,205,615.065	4,427,802,220.935	17,490.000						الديوان الأميري	02
7,513,151.548	40,557,173.000	1,900.000						ديوان المحاسبة	03
4,333,194.060	80,135,901.000							مجلس الوزراء - الأمانة العامة	04
3,415,500.000	32,808,364.400							مجلس الوزراء - إدارة الفتوى والتشريع	05
94,711,056.299	107,250,000.000	560.000						المجلس الأعلى للتخطيط والتنمية	06
7,183,908.580	4,561,810.089				138,100,000.000			ديوان الخدمة المدنية	07
32,785,161.000	585,255,843.000							وزارة الخارجية	08
117,889,219.876	3,012,161,610.257							وزارة المالية - الإدارة العامة	09
65,795,727.826	375,819,862.420							وزارة المالية - الحسابات العامة	10
	561,575,367.000							الإدارة العامة للجمرات	11
	2,120,181,043.000						5,774.680	وزارة التجارة والصناعة	12
	152,808,680.000							وزارة العدل	13
								وزارة الداخلية	14
								وزارة الدفاع	15
	52,208.555							الحرس الوطني	16
	612,989,498.000							وزارة التبرير	17
	289,702,936.000							وزارة التطعيم العمومي	18
1,493,876.000	203,597,669.000							وزارة الصحة	19
9,160,984.000								وزارة الشؤون الاجتماعية والعمل	20
9,100,225.925	1,135,553,052.320							وزارة الاعمال	21
								وزارة الأوقاف والشؤون الإسلامية	22
								الأمانة العامة للاوقاف	23
								وزارة المواصلات	24
							4,219,650.051	وزارة الاشغال العمامة	25
								المجلس الوطني للثقافة والفنون والآداب	26
								وزارة النفط	27
								وزارة الكهرباء والماء	28
	741,525,523.255	190,173.340						الإدارة العامة للطيران المدني	29
								الإدارة المركزية للإحصاء	31
								جهاز المراقبين الماليين	32
								وحدة التعريبات المالية الكويتية	33
591,587,620.179	14,484,338,762.231	210,123.340		999,520.730	0.000	138,100,000.000	4,225,424.731	الجملة	

الجهات

الحكومية

ملحقة

إجمالي المصروفات والإيرادات**السنة المالية : 2020-2021**

إجمالي الإيرادات والمصروفات للهيئات ذات الميزانيات الملحقة للفترة 2020/4/1 حتى 2021/03/31 من واقع نظم مالية الحكومة GFMIS	
136,056,182.008	إجمالي الإيرادات
2,423,027,156.573	إجمالي المصروفات
0.000	الإلتزام *
(2,286,970,974.565)	زيادة المصروفات عن الإيرادات

* و تمثل مبالغ في حكم المصروف لم يتم اثباتها في حساب المصروفات لعدم اكتمال الدورة المستندية لها حتى نهاية الفترة المعد عنها التقرير .

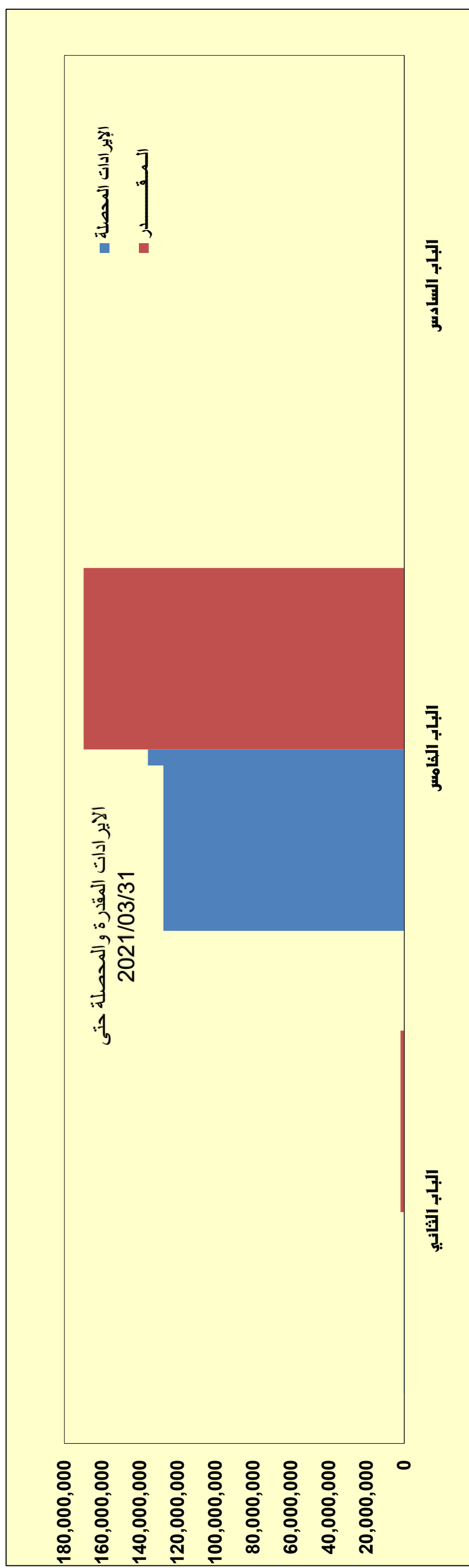
* البيانات الواردة في هذا التقرير لا تمثل مصروفات الفترة بشكل دقيق بسبب تأخر بعض الجهات الحكومية بالإنتهاء من الإجراءات المتعلقة بنقل البيانات الخاصة بالمرتبات من النظم المتكاملة للخدمة المدنية إلى نظم مالية الحكومة GFMIS و كذلك تأخر ادخال المصاريف الخاصة بالمكاتب الخارجية التابعة لبعض الجهات الحكومية وكذلك بعض مصاريف الدعم التي تحتاج إلى تحاسب بين الجهات المعنية حتى نهاية الفترة .

جدول رقم (1)
الإيرادات على مستوى إجمالي أبواب الميزانية للهيئات ذات الميزانيات الملحقه

السنة المالية 2021/2020

ملحقه

نسبة المحصل إلى المقدر	الفرق	المحصل	المقدر	بيانات الإيرادات
%13.5	1,730,164.000	269,836.000	2,000,000.000	الباب الثاني - الضرائب والرسوم
%80.0	34,046,301.389	135,770,448.611	169,816,750.000	الباب الخامس - إيرادات أخرى
%26.0	45,352.603	15,897.397	61,250.000	الباب السادس - إيرادات التخص من أصول وإيرادات غير تشغيلية أخرى
%79.2	35,821,817.992	136,056,182.008	171,878,000.000	جملة الإيرادات




**جدول رقم (2)
المصروفات على مستوى إجمالي الأبواب للهيئات ذات الميزانيات الملحقه**

السنة المالية 2021/2020

ملحقه

نسبة الصرف الى الاعتماد بعد التعديل	الرصيد المتاح	المصروف والالتزام	الالتزام *	المصروف	الإعتماد	المصروفات
%97.4	23,815,173.558	886,865,826.442		886,865,826.442	910,681,000.000	الباب الأول - تعويضات العاملين
%85.1	23,316,313.246	133,566,686.754		133,566,686.754	156,883,000.000	الباب الثاني - السلع والخدمات
%100	0.600	25,399,999.400		25,399,999.400	25,400,000.000	الباب الخامس - الإعانات
%99.6	8,433.148	1,991,566.852		1,991,566.852	2,000,000.000	الباب السادس - المنح
%98.6	12,973,804.226	900,232,195.774		900,232,195.774	913,206,000.000	الباب السابع - المنافع الاجتماعية
%94.4	18,684,322.359	314,393,677.641		314,393,677.641	333,078,000.000	الباب الثامن - مصروفات وتحويلات أخرى
%96.6	78,798,047.137	2,262,449,952.863	0.000	2,262,449,952.863	2,341,248,000.000	جملة المصروفات الجارية
%60.5	105,021,796.290	160,577,203.710		160,577,203.710	265,599,000.000	باب شراء الأصول غير المتداولة
%92.9	183,819,843.427	2,423,027,156.573	0.000	2,423,027,156.573	2,606,847,000.000	جملة المصروفات

* وتمثل مبالغ في حكم المصروف لم يتم اقتاتها في حساب المصروفات لعدم اكتمال الدورة المستندية لها حتى نهاية الفترة المعط عنها التقرير .



جدول رقم (3)
تحليل الإيرادات والمصروفات على المستوى الاقتصادي

السنة المالية 2021/2020

ملحقة

نسبة التحصيل والصرف إلى المقدر	الفرق	حركة الإيرادات والمصروفات الفعلية	اعتمادات الميزانية بعد التعديل	التعديل	اعتمادات الميزانية	البيان
%13.5	1,730,164.000	269,836.000	2,000,000.000		2,000,000.000	أولاً : إيرادات الهيئات ذات الميزانيات الملحقة الباب الثاني - الضرائب والرسوم
%80.0	34,046,301.389	135,770,448.611	169,816,750.000		169,816,750.000	الباب الخامس - إيرادات أخرى
%26.0	45,352.603	15,897.397	61,250.000		61,250.000	الباب السادس - إيرادات التخص من أصول ، وإيرادات غير تشغيلية أخرى
%79.2	35,821,817.992	136,056,182.008	171,878,000.000	0.000	171,878,000.000	جملة الإيرادات العامة
%97.4	23,815,173.558	886,865,826.442	910,681,000.000	(400,000.000)	911,081,000.000	ثانياً : مصروفات الهيئات ذات الميزانيات الملحقة 1- الاتفاق الجاري
%85.1	23,316,313.246	133,566,686.754	156,883,000.000	(662,000.000)	157,545,000.000	الباب الأول - تعويضات العاملين
%100	0.600	25,399,999.400	25,400,000.000		25,400,000.000	الباب الثاني - السلع والخدمات
%99.6	8,433.148	1,991,566.852	2,000,000.000		2,000,000.000	الباب الخامس - الإعانات
%98.6	12,973,804.226	900,232,195.774	913,206,000.000		913,206,000.000	الباب السادس - المنح
%94.4	18,684,322.359	314,393,677.641	333,078,000.000	(82,000.000)	333,160,000.000	الباب السابع - المنافع الإجتماعية
%96.6	78,798,047.137	2,262,449,952.863	2,341,248,000.000	(1,144,000.000)	2,342,392,000.000	الباب الثامن - مصروفات وتحويلات أخرى
%60.5	105,021,796.290	160,577,203.710	265,599,000.000	(856,000.000)	266,455,000.000	جملة الإنفاق الجاري
%60.5	105,021,796.290	160,577,203.710	265,599,000.000	(856,000.000)	266,455,000.000	2- الإنفاق الرأسمالي
%92.9	183,819,843.427	2,423,027,156.573	2,606,847,000.000	(2,000,000.000)	2,608,847,000.000	باب شراء الأصول غير المتداولة جملة الإنفاق الرأسمالي جملة المصروفات العامة

جدول رقم (4)
الإيرادات المحصلة على مستوى الهيئات ذات الميزانيات الملحقه
الإجمالي

السنة المالية 2021/2020

ملحقه

الفرق	نسبة التحصيل الى تقديرات الميزانية	المحصل الفعلي		تقديرات الميزانية	جملة أبواب الإيرادات للجهات الحكومية	الرقم
		جملة المحصل الفعلي	الشهر الحالي			
(184,808.175)	%218.5	340,808.175		340,808.175	مجلس الأمة	51
20,241,063.278	%58.2	28,185,936.722		28,185,936.722	بلدية الكويت	52
(13,617,320.638)	%233.7	23,800,320.638		23,800,320.638	جامعة الكويت	53
4,113,140.117	%77.0	13,801,859.883		13,801,859.883	الهيئة العامة للمعلومات المدنية	54
126,687.599	%94.1	2,035,312.401		2,035,312.401	الإدارة العامة للإطفاء	55
30,778.068	%69.2	69,221.932		69,221.932	الهيئة العامة للإستثمار	56
3,702,992.228	%36.3	2,107,007.772		2,107,007.772	الهيئة العامة للتعليم التطبيقي والتدريب	57
111,497.202	%36.3	63,502.798		63,502.798	الهيئة العامة لشؤون القصر	58
1,885,085.139	%72.2	4,883,914.861		4,883,914.861	الهيئة العامة لشؤون الزراعة والثروة السمكية	59
(198,018.187)	%106.6	3,198,018.187		3,198,018.187	الهيئة العامة للرياضة	61
(508,294.624)	%206.6	985,294.624		985,294.624	الهيئة العامة للبيئة	62
(4,150,871.619)	%706.9	4,834,871.619		4,834,871.619	الهيئة العامة لشؤون ذوي الإعاقة	63
8,637.509	%49.2	8,362.491		8,362.491	الهيئة العامة للغة العربية بطباعة القرآن الكريم	64
(6,425.571)	%123.8	33,425.571		33,425.571	الهيئة العامة لمكافحة الفساد	65
23,342,926.703	%68.2	50,012,073.297		50,012,073.297	الهيئة العامة للقوى العاملة	66
461,322.205	%76.8	1,524,677.795		1,524,677.795	هيئة الغذاء والتغذية	67
2,829.101	%95.3	57,170.899		57,170.899	هيئة تشجيع الإستثمار المباشر	68
174,477.221	%12.8	25,522.779		25,522.779	هيئة مشروعات الشراكة بين القطاعين العام الخاص	69
283,120.436	%23.9	88,879.564		88,879.564	الهيئة العامة للشباب	70
3,000.000	%0.0	0.000		3,000.000	الديوان الوطني لحقوق الانسان	72
35,821,817.992	%79.2	136,056,182.008	0.000	136,056,182.008	الجملة	

جدول رقم (5)
الإجراءات المحصلة على مستوى الهيئات ذات الميزانيات الملحقه
الباب الثاني - الضرائب والرسوم

السنة المالية 2021/2020

ملحقه

الفرق	نسبة التحصيل الى تقديرات الميزانية	المحصل الفعلي		تقديرات الميزانية	الرقم
		جملة المحصل الفعلي	الشهر الحالي		
1,730,164.000	%13.5	269,836.000		2,000,000.000	52 بلدية الكويت
0.000		0.000			53 جامعة الكويت
0.000		0.000			54 الهيئة العامة للمعلومات المدنية
0.000		0.000			55 الإدارة العامة للإطفاء
0.000		0.000			56 الهيئة العامة للإستثمار
0.000		0.000			57 الهيئة العامة للتعليم التطبيقي والتدريب
0.000		0.000			58 الهيئة العامة لشؤون القصر
0.000		0.000			59 الهيئة العامة لشؤون الزراعة والثروة السمكية
0.000		0.000			61 الهيئة العامة للرياضة
0.000		0.000			62 الهيئة العامة للبيئة
0.000		0.000			63 الهيئة العامة لشؤون ذوي الإعاقة
0.000		0.000			64 الهيئة العامة للعناية بطباعة القران الكريم
0.000		0.000			65 الهيئة العامة لمكافحة الفساد
0.000		0.000			66 الهيئة العامة للقوى العاملة
0.000		0.000			67 هيئة الغذاء والتغذية
0.000		0.000			68 هيئة تشجيع الاستثمار المباشر
0.000		0.000			69 هيئة مشروعات الشراكة بين القطاعين العام الخاص
0.000		0.000			70 الهيئة العامة للشباب
1,730,164.000	%13.5	269,836.000	0.000	2,000,000.000	الجملة

جدول رقم (6)
الإيرادات المحصلة على مستوى الهيئات ذات الميزانيات الملحقة
الباب الخامس - إيرادات أخرى

السنة المالية 2021/2020

ملحقة

الفرق	نسبة التحصيل الى تقديرات الميزانية	المحصل الفعلي		تقديرات الميزانية	الرقم
		جملة المحصل الفعلي	الشهر الحالي		
(174,928.175)	%213.6	328,928.175		154,000.000	51 مجلس الأمة
18,510,899.278	%60.1	27,916,100.722		46,427,000.000	52 بلدية الكويت
(13,620,188.022)	%233.8	23,800,188.022		10,180,000.000	53 جامعة الكويت
4,113,173.982	%77.0	13,801,826.018		17,915,000.000	54 الهيئة العامة للمعلومات المدنية
126,687.599	%94.1	2,035,312.401		2,162,000.000	55 الإدارة العامة للإطفاء
(20,210.456)	%141.2	69,210.456		49,000.000	56 الهيئة العامة للإستثمار
3,702,992.228	%36.3	2,107,007.772		5,810,000.000	57 الهيئة العامة للتعليم التطبيقي والتدريب
111,247.202	%36.3	63,502.798		174,750.000	58 الهيئة العامة لشؤون القصر
1,883,924.579	%72.1	4,880,075.421		6,764,000.000	59 الهيئة العامة لشؤون الزراعة والثروة السمكية
(198,018.187)	%106.6	3,198,018.187		3,000,000.000	61 الهيئة العامة للرياضة
(508,294.624)	%206.6	985,294.624		477,000.000	62 الهيئة العامة للبيئة
(4,150,871.619)	%706.9	4,834,871.619		684,000.000	63 الهيئة العامة لشؤون ذوي الإعاقة
8,637.509	%49.2	8,362.491		17,000.000	64 الهيئة العامة للعاية بطباعة القران الكريم
(6,425.571)	%123.8	33,425.571		27,000.000	65 الهيئة العامة لمكافحة الفساد
23,342,926.703	%68.2	50,012,073.297		73,355,000.000	66 الهيئة العامة للقوى العاملة
461,322.205	%76.8	1,524,677.795		1,986,000.000	67 هيئة الغذاء والتغذية
2,829.101	%95.3	57,170.899		60,000.000	68 هيئة تشجيع الاستثمار المباشر
174,477.221	%12.8	25,522.779		200,000.000	69 هيئة مشروعات الشراكة بين القطاعين العام الخاص
283,120.436	%23.9	88,879.564		372,000.000	70 الهيئة العامة للشباب
3,000.000	%0.0	0.000		3,000.000	72 الديوان الوطني لحقوق الانسان
34,046,301.389	%80.0	135,770,448.611	0.000	169,816,750.000	الجملة

جدول رقم (7)

الإيرادات المحصلة على مستوى الهيئات ذات الميزانيات الملحقة
الباب السادس - إيرادات التخلّص من أصول، وإيرادات غير تشغيلية أخرى

السنة المالية 2021/2020

ملحقة

الفرق	نسبة التحصيل الى تقديرات الميزانية	المحصل الفعلي		تقديرات الميزانية	الرقم
		جملة المحصل الفعلي	الشهر الحالي الفترة السابقة		
(9,880.000)	%594.0	11,880.000	11,880.000	2,000.000	51 مجلس الأمة
0.000		0.000			52 بلدية الكويت
2,867.384	%4.4	132.616	132.616	3,000.000	53 جامعة الكويت
(33.865)		33.865	33.865		54 الهيئة العامة للمعلومات المدنية
0.000		0.000			55 الإدارة العامة للإطفاء
50,988.524	%0.0	11.476	11.476	51,000.000	56 الهيئة العامة للإستثمار
0.000		0.000			57 الهيئة العامة للتعليم التطبيقي والتدريب
250.000	%0.0	0.000		250.000	58 الهيئة العامة لشؤون القصر
1,160.560	%76.8	3,839.440	3,839.440	5,000.000	59 الهيئة العامة لشؤون الزراعة والثروة السمكية
0.000		0.000			61 الهيئة العامة للرياضة
0.000		0.000			62 الهيئة العامة للبنية
0.000		0.000			63 الهيئة العامة لشؤون ذوي الإعاقة
0.000		0.000			64 الهيئة العامة للعناية بطباعة القرآن الكريم
0.000		0.000			65 الهيئة العامة لمكافحة الفساد
0.000		0.000			66 الهيئة العامة للقوى العاملة
0.000		0.000			67 هيئة الغذاء والتغذية
0.000		0.000			68 هيئة تشجيع الإستثمار المباشر
0.000		0.000			69 هيئة مشروعات الشراكة بين القطاعين العام الخاص
0.000		0.000			70 الهيئة العامة للشباب
45,352.603	%26.0	15,897.397	15,897.397	61,250.000	الجملة

جدول رقم (8)
الإيرادات المحصلة (على مستوى الوظائف)
(أ)

السنة المالية 2021/2020

ملحقة

نسبة المحصل إلى المقدر	الفرق	الجملة	الشهر الحالي	الفترة السابقة	المقدر	مسمى القسم والمجموعة الوظيفية	رمز القسم الوظيفي	رمز المجموعة الوظيفية
%58.8	20,083,436.701	28,686,563.299		28,686,563.299	48,770,000.000	<u>الخدمات العمومية العامة</u>	701	7011
%77.0	4,113,140.117	13,801,859.883		13,801,859.883	17,915,000.000	الأجهزة التنفيذية والتشريبية، والشؤون المالية وشؤون المالية العامة والشؤون الخارجية		7013
%12.8	174,477.221	25,522.779		25,522.779	200,000.000	خدمات عامة		7015
%63.6	24,371,054.039	42,513,945.961	0.000	42,513,945.961	66,885,000.000	البحوث والتطوير في مجال الخدمات العمومية العامة		
						جملة الوظيفة		
%94.1	126,687.599	2,035,312.401		2,035,312.401	2,162,000.000	<u>النظام العام وشؤون السلامة العامة</u>	703	7032
						خدمات الحماية ضد الحريق		
%94.1	126,687.599	2,035,312.401	0.000	2,035,312.401	2,162,000.000	جملة الوظيفة		
						<u>الشؤون الاقتصادية</u>	704	
%68.4	23,804,248.908	51,536,751.092		51,536,751.092	75,341,000.000	الشؤون الاقتصادية والتجارية وشؤون العمالة العامة		7041
%72.2	1,885,085.139	4,883,914.861		4,883,914.861	6,769,000.000	الزراعة والحراجة والصيد البحري والبري		7042
%68.7	25,689,334.047	56,420,665.953	0.000	56,420,665.953	82,110,000.000	جملة الوظيفة		

(9)

جدول رقم (8)
الإيرادات المحصلة (على مستوى الوظائف)
(ب)

السنة المالية 2021/2020

ملحقة

نسبة المحصل المقدر إلى	الفرق	الجملة	الشهر الحالي	الفترة السابقة	المقدر	مسمى القسم والمجموعة الوظيفية	رمز القسم الوظيفي	رمز المجموعة الوظيفية
%206.6	(508,294.624)	985,294.624		985,294.624	477,000.000	حماية البيئة	705	7056
%206.6	(508,294.624)	985,294.624	0.000	985,294.624	477,000.000	جملة الوظيفة		
%97.5	85,102.249	3,286,897.751		3,286,897.751	3,372,000.000	الدين والثقافة والترفيه	708	7081
%49.2	8,637.509	8,362.491		8,362.491	17,000.000	الخدمات الترفيهية والرياضية		7084
%97.2	93,739.758	3,295,260.242	0.000	3,295,260.242	3,389,000.000	جملة الوظيفة		
%233.7	(13,617,320.638)	23,800,320.638		23,800,320.638	10,183,000.000	التعليم	709	7094
%36.3	3,702,992.228	2,107,007.772		2,107,007.772	5,810,000.000	التعليم العالي البحوث والتطوير في مجال التعليم شؤون التعليم غير المصنفة في مكان آخر		7097 7098
%162.0	(9,914,328.410)	25,907,328.410	0.000	25,907,328.410	15,993,000.000	جملة الوظيفة		
%706.9	(4,150,871.619)	4,834,871.619		4,834,871.619	684,000.000	الحماية الاجتماعية	710	7101
%36.3	111,497.202	63,502.798		63,502.798	175,000.000	المرض والعجز الورثة البطالة		7103 7105
%0.0	3,000.000	0.000			3,000.000	الحماية الاجتماعية غير المصنفة في مكان آخر		7109
%568.3	(4,036,374.417)	4,898,374.417	0.000	4,898,374.417	862,000.000	جملة الوظيفة		
%79.2	35,821,817.992	136,056,182.008	0.000	136,056,182.008	171,878,000.000	جملة الإيرادات		

جدول رقم (9)
المصروفات الجارية والرأسمالية على مستوى أبواب الميزانية للهيئات ذات الميزانيات الملحقه
الإجمالي

السنة المالية 2021/2020

ملحقه

الفرق	نسبة الصرف الى الاعتماد بعد التعديل	المصروف الفعلي			الاعتماد بعد التعديل	التعديل	الاعتماد	جملة أبواب المصروفات الجارية والرأسمالية للجهات الحكومية	الرقم
		جملة المصروف الفعلي	الشهر الحالي	الفترة السابقة					
8,214,371.263	%84.2	43,742,628.737		43,742,628.737	51,957,000.000	(2,000,000.000)	53,957,000.000	51	
7,443,983.802	%95.7	164,307,016.198		164,307,016.198	171,751,000.000		171,751,000.000	52	
89,995,415.514	%81.3	391,570,584.486	(399,000.000)	391,969,584.486	481,566,000.000		481,566,000.000	53	
5,633,213.016	%86.3	35,392,786.984		35,392,786.984	41,026,000.000		41,026,000.000	54	
2,565,369.332	%98.2	136,133,630.668		136,133,630.668	138,699,000.000		138,699,000.000	55	
3,857,247.060	%91.1	39,281,752.940		39,281,752.940	43,139,000.000		43,139,000.000	56	
15,274,209.127	%95.0	291,389,790.873		291,389,790.873	306,664,000.000		306,664,000.000	57	
754,188.537	%96.7	21,989,811.463		21,989,811.463	22,744,000.000		22,744,000.000	58	
4,924,707.634	%94.8	89,224,292.366		89,224,292.366	94,149,000.000		94,149,000.000	59	
3,128,509.609	%95.6	67,673,490.391		67,673,490.391	70,802,000.000		70,802,000.000	61	
1,237,038.294	%95.0	23,297,961.706		23,297,961.706	24,535,000.000		24,535,000.000	62	
16,972,727.930	%91.3	177,812,272.070		177,812,272.070	194,785,000.000		194,785,000.000	63	
590,329.779	%77.3	2,004,670.221		2,004,670.221	2,595,000.000		2,595,000.000	64	
1,258,254.862	%87.0	8,407,745.138		8,407,745.138	9,666,000.000		9,666,000.000	65	
12,902,396.097	%98.6	888,919,603.903	69,171.250	888,850,432.653	901,822,000.000		901,822,000.000	66	
3,998,315.975	%83.9	20,804,684.025		20,804,684.025	24,803,000.000		24,803,000.000	67	
2,259,770.043	%73.9	6,407,229.957		6,407,229.957	8,667,000.000		8,667,000.000	68	
802,571.598	%75.8	2,518,428.402		2,518,428.402	3,321,000.000		3,321,000.000	69	
1,108,531.372	%90.5	10,610,468.628		10,610,468.628	11,719,000.000		11,719,000.000	70	
898,692.583	%63.1	1,538,307.417		1,538,307.417	2,437,000.000		2,437,000.000	72	
183,819,843.427	%92.9	2,423,027,156.573	(329,828.750)	2,423,356,985.323	2,606,847,000.000	(2,000,000.000)	2,608,847,000.000	الجملة	

جدول رقم (10)
المصروفات الجارية على مستوى أبواب الميزانية لهيئات ذات الميزانيات الملحقه
الباب الأول - تعويضات العاملين

السنة المالية 2021/2020

ملحقه

الفرق	نسبة الصرف الى الاعتماد بعد التعديل	المصرف الفعلي			التعديل	الاعتماد	الباب الأول - تعويضات العاملين	الرقم
		جملة المصروف الفعلي	الشهر الحالي	الفترة السابقة				
3,247,546.541	%92.0	37,196,453.459		37,196,453.459	(400,000.000)	40,844,000.000	مجلس الأمة	51
13,903.051	%100.0	122,659,096.949		122,659,096.949		122,673,000.000	بلدية الكويت	52
1,225,674.371	%99.3	181,682,325.629		181,682,325.629		182,908,000.000	جامعة الكويت	53
682,322.389	%97.4	25,206,677.611		25,206,677.611		25,889,000.000	الهيئة العامة للمعلومات المدنية	54
230,862.421	%99.8	111,213,137.579		111,213,137.579		111,444,000.000	الإدارة العامة للإطفاء	55
1,081,706.155	%95.6	23,356,293.845		23,356,293.845		24,438,000.000	الهيئة العامة للإستثمار	56
4,293,129.724	%97.4	160,904,870.276		160,904,870.276		165,198,000.000	الهيئة العامة للتعليم التطبيقي والتدريب	57
26,068.778	%99.9	18,795,931.222		18,795,931.222		18,822,000.000	الهيئة العامة لشؤون القصر	58
125.416	%100.0	43,068,874.584		43,068,874.584		43,069,000.000	الهيئة العامة لشؤون الزراعة والثروة السمكية	59
725,060.254	%95.0	13,887,939.746		13,887,939.746		14,613,000.000	الهيئة العامة للرياضة	61
28,517.729	%99.9	19,380,482.271		19,380,482.271		19,409,000.000	الهيئة العامة للبيئة	62
2,355,870.947	%94.0	36,760,129.053		36,760,129.053		39,116,000.000	الهيئة العامة لشؤون ذوي الإعاقة	63
118,189.110	%92.9	1,545,810.890		1,545,810.890		1,664,000.000	الهيئة العامة للعاية طباعة القران الكريم	64
876,477.852	%89.6	7,555,522.148		7,555,522.148		8,432,000.000	الهيئة العامة لمكافحة الفساد	65
4,195,066.633	%91.9	47,628,933.367	69,171.250	47,559,762.117		51,824,000.000	الهيئة العامة للقوى العاملة	66
2,341,143.720	%89.3	19,639,856.280		19,639,856.280		21,981,000.000	هيئة الغذاء والتغذية	67
1,157,635.282	%81.7	5,161,364.718		5,161,364.718		6,319,000.000	هيئة تشجيع الإستثمار المباشر	68
482,515.021	%81.4	2,113,484.979		2,113,484.979		2,596,000.000	هيئة مشروعات الشراكة بين القطاعين العام الخاص	69
205,895.471	%97.4	7,777,104.529		7,777,104.529		7,983,000.000	الهيئة العامة للشباب	70
527,462.693	%71.6	1,331,537.307		1,331,537.307		1,859,000.000	الديوان الوطني لحقوق الانسان	72
23,815,173.558	%97.4	886,865,826.442	69,171.250	886,796,655.192	(400,000.000)	911,081,000.000	الجملة	

**جدول رقم (11)
المصروفات الجارية على مستوى أبواب الميزانية للهيئات ذات الميزات الملحقة
الباب الثاني - السلع والخدمات**

السنة المالية 2020/2021

ملحقة

الفرق	نسبة الصرف الى الاعتماد بعد التعديل	المصروف الفعلي		الاعتماد بعد التعديل	التعديل	الاعتماد	الباب الثاني - السلع والخدمات	الرقم
		جملة المصروف الفعلي	الشهر الحالي					
3,449,611.258	%59.0	4,962,388.742		8,412,000.000	(662,000.000)	9,074,000.000	مجلس الأمة	51
1,734,040.411	%95.3	35,157,959.589		36,892,000.000		36,892,000.000	بلدية الكويت	52
2,605,155.473	%90.9	26,154,844.527		28,760,000.000		28,760,000.000	جامعة الكويت	53
4,873,781.127	%66.2	9,563,218.873		14,437,000.000		14,437,000.000	الهيئة العامة للمعلومات المدنية	54
67,537.080	%99.2	8,624,462.920		8,692,000.000		8,692,000.000	الإدارة العامة للإطفاء	55
1,075,478.775	%89.9	9,613,521.225		10,689,000.000		10,689,000.000	الهيئة العامة للاستثمار	56
3,351,697.953	%69.8	7,757,302.047		11,109,000.000		11,109,000.000	الهيئة العامة للتعليم التطبيقي والتدريب	57
600,321.855	%67.7	1,258,678.145		1,859,000.000		1,859,000.000	الهيئة العامة لشؤون القصر	58
190,798.877	%97.7	7,975,201.123		8,166,000.000		8,166,000.000	الهيئة العامة لشؤون الزراعة والثروة السمكية	59
47,793.776	%98.7	3,608,206.224		3,656,000.000		3,656,000.000	الهيئة العامة للرياضة	61
987,429.545	%77.3	3,356,570.455		4,344,000.000		4,344,000.000	الهيئة العامة للبيئة	62
714,829.907	%90.7	6,965,170.093		7,680,000.000		7,680,000.000	الهيئة العامة لشؤون ذوي الإعاقة	63
373,699.253	%50.1	375,300.747		749,000.000		749,000.000	الهيئة العامة للطباعة القران الكريم	64
338,315.610	%70.1	794,684.390		1,133,000.000		1,133,000.000	الهيئة العامة لمكافحة الفساد	65
815,162.324	%76.7	2,680,837.676		3,496,000.000		3,496,000.000	الهيئة العامة للقوى العاملة	66
602,717.155	%63.7	1,058,282.845		1,661,000.000		1,661,000.000	هيئة الغذاء والتغذية	67
900,620.906	%57.2	1,201,379.094		2,102,000.000		2,102,000.000	هيئة تشجيع الاستثمار المباشر	68
304,140.523	%55.3	376,859.477		681,000.000		681,000.000	هيئة مشروعات الشراكة بين القطاعين العام الخاص	69
2,065.188	%99.9	1,900,934.812		1,903,000.000		1,903,000.000	الهيئة العامة للشباب	70
281,116.250	%39.2	180,883.750		462,000.000		462,000.000	الدیوان الوطنى لحقوق الانسان	72
23,316,313.246	%85.1	133,566,686.754	0.000	156,883,000.000	(662,000.000)	157,545,000.000	الجملة	

جدول رقم (12)
المصروفات الجارية على مستوى أبواب الميزانية للهيئات ذات الميزانيات الملحقه
الباب الخامس - الإعانات

ملحقه

السنة المالية 2021/2020

الفرق	نسبة الصرف الى الاعتماد بعد التعديل	المصروف الفعلي			الاعتماد بعد التعديل	التعديل	الاعتماد	الباب الخامس - الإعانات	الرقم
		جملة المصروف الفعلي	الشهر الحالي	الفترة السابقة					
0.000		0.000			0.000			مجلس الأمة	51
0.000		0.000			0.000			بلدية الكويت	52
0.000		0.000			0.000			جامعة الكويت	53
0.000		0.000			0.000			الهيئة العامة للمعلومات المدنية	54
0.000		0.000			0.000			الإدارة العامة للإطفاء	55
0.000		0.000			0.000			الهيئة العامة للإستثمار	56
0.000		0.000			0.000			الهيئة العامة للتعليم التطبيقي والتدريب	57
0.000		0.000			0.000			الهيئة العامة لشؤون القصر	58
0.600	%100	25,399,999.400		25,399,999.400	25,400,000.000		25,400,000.000	الهيئة العامة لشؤون الزراعة والثروة السمكية	59
0.000		0.000			0.000			الهيئة العامة للرياضة	61
0.000		0.000			0.000			الهيئة العامة للبيئة	62
0.000		0.000			0.000			الهيئة العامة لشؤون ذوي الإعاقة	63
0.000		0.000			0.000			الهيئة العامة للعاية بطباعة القرآن الكريم	64
0.000		0.000			0.000			الهيئة العامة لمكافحة الفساد	65
0.000		0.000			0.000			الهيئة العامة للقوى العاملة	66
0.000		0.000			0.000			هيئة الغذاء والتغذية	67
0.000		0.000			0.000			هيئة تشجيع الاستثمار المباشر	68
0.000		0.000			0.000			هيئة مشروعات الشراكة بين القطاعين العام الخاص	69
0.000		0.000			0.000			الهيئة العامة للشباب	70
0.600	%100	25,399,999.400	0.000	25,399,999.400	25,400,000.000	0.000	25,400,000.000	الجملة	

**جدول رقم (13)
المصروفات الجارية على مستوى أبواب الميزانية للهيئات ذات الميزانيات الملحقة
الباب السادس - المنح**

السنة المالية 2021/2020

ملحقة

الفرق	نسبة الصرف الى الاعتماد بعد التعديل	المصروف الفعلي		الاعتماد بعد التعديل	التعديل	الاعتماد	الباب السادس - المنح	الرقم
		جملة المصروف الفعلي	الشهر الحالي					
0.000		0.000		0.000			مجلس الأمة	51
0.000		0.000		0.000			بلدية الكويت	52
0.000		0.000		0.000			جامعة الكويت	53
0.000		0.000		0.000			الهيئة العامة للمعلومات المدنية	54
0.000		0.000		0.000			الإدارة العامة للإطفاء	55
8,433.148	%99.6	1,991,566.852		2,000,000.000		2,000,000.000	الهيئة العامة للإستثمار	56
0.000		0.000		0.000			الهيئة العامة للتعليم التطبيقي والتدريب	57
0.000		0.000		0.000			الهيئة العامة لشؤون القصر	58
0.000		0.000		0.000			الهيئة العامة لشؤون الزراعة والثروة السمكية	59
0.000		0.000		0.000			الهيئة العامة للرياضة	61
0.000		0.000		0.000			الهيئة العامة للبيئة	62
0.000		0.000		0.000			الهيئة العامة لشؤون ذوي الإعاقة	63
0.000		0.000		0.000			الهيئة العامة للطباعة القران الكريم	64
0.000		0.000		0.000			الهيئة العامة لمكافحة الفساد	65
0.000		0.000		0.000			الهيئة العامة للقوى العاملة	66
0.000		0.000		0.000			هيئة الغذاء والتغذية	67
0.000		0.000		0.000			هيئة تشجيع الاستثمار المباشر	68
0.000		0.000		0.000			هيئة مشروعات الشراكة بين القطاعين العام الخاص	69
0.000		0.000		0.000			الهيئة العامة للشباب	70
8,433.148	%99.6	1,991,566.852	0.000	2,000,000.000	0.000	2,000,000.000	الجملة	

جدول رقم (14)
المصروفات الجارية على مستوى أبواب الميزانية للهيئات ذات الميزانيات الملحقه
الباب السابع - المنافع الاجتماعية

السنة المالية 2020/2021

ملحقه

الفرق	نسبة الصرف الى الاعتماد بعد التعديل	المصرف الفعلي		الاعتماد بعد التعديل	التعديل	الاعتماد	الباب السابع - المنافع الاجتماعية	الرقم
		جملة المصروف الفعلي	الشهر الحالي					
6,648.056	%100	67,827,351.944		67,834,000.000		67,834,000.000	مجلس الأمة بلدية الكويت جامعة الكويت	51 52 53
34,661.726	%65.7	66,338.274		101,000.000		101,000.000	الهيئة العامة للمعلومات المدنية الإدارة العامة للإطفاء	54 55
131,306.250	%99.9	97,099,693.750		97,231,000.000		97,231,000.000	الهيئة العامة للتعليم التطبيقي والتدريب	56 57
380.034	%100	1,099,619.966		1,100,000.000		1,100,000.000	الهيئة العامة لشؤون القصر	58
0.000	%100	140,000.000		140,000.000		140,000.000	الهيئة العامة لشؤون الزراعة والثروة السمكية	59
12,800,808.160	%91.0	129,699,191.840		142,500,000.000		142,500,000.000	الهيئة العامة للرياضة الهيئة العامة للبيئة	61 62
							الهيئة العامة لشؤون ذوي الإعاقة	63
							الهيئة العامة للرعاية طباعة القران الكريم	64
							الهيئة العامة لمكافحة الفساد	65
0.000	%100	604,300,000.000		604,300,000.000		604,300,000.000	الهيئة العامة للقوى العاملة هيئة الغذاء والتغذية	66 67
							هيئة تشجيع الاستثمار المباشر	68
							هيئة مشروعات الشراكة بين القطاعين العام الخاص	69
12,973,804.226	%98.6	900,232,195.774	0.000	913,206,000.000	0.000	913,206,000.000	الهيئة العامة للشباب	70
							الجملة	

جدول رقم (15)
المصروفات الجارية على مستوى أبواب الميزانية للهيئات ذات الميزانيات الملحقه
الباب الثامن - مصروفات وتحويلات أخرى

السنة المالية 2020/2021

ملحقه

الفرق	نسبة الصرف الى الاعتماد بعد التعديل	المصروف الفعلي			الاعتماد بعد التعديل	التعديل	الاعتماد	الباب الثامن - مصروفات وتحويلات أخرى	الرقم
		جملة المصروف الفعلي	الشهر الحالي	الفترة السابقة					
451,501.441	%8.2	40,498.559		40,498.559	492,000.000	(82,000.000)	574,000.000	مجلس الأمة	51
12,000.159	%98.0	575,999.841		575,999.841	588,000.000		588,000.000	بلدية الكويت	52
5,446,435.600	%73.1	14,805,564.400	(399,000.000)	15,204,564.400	20,252,000.000		20,252,000.000	جامعة الكويت	53
0.000	%100	12,000.000		12,000.000	12,000.000		12,000.000	الهيئة العامة للمعلومات المدنية	54
2,208.017	%99.4	358,791.983		358,791.983	361,000.000		361,000.000	الإدارة العامة للإطفاء	55
1,121,579.582	%44.8	910,420.418		910,420.418	2,032,000.000		2,032,000.000	الهيئة العامة للإستثمار	56
819,274.969	%93.5	11,873,725.031		11,873,725.031	12,693,000.000		12,693,000.000	الهيئة العامة للتعليم التطبيقي والتدريب	57
52,634.200	%23.7	16,365.800		16,365.800	69,000.000		69,000.000	الهيئة العامة لشؤون القصر	58
0.000	%100	156,000.000		156,000.000	156,000.000		156,000.000	الهيئة العامة لشؤون الزراعة والثروة السمكية	59
2,272,949.996	%95.6	49,657,050.004		49,657,050.004	51,930,000.000		51,930,000.000	الهيئة العامة للرياضة	61
35,286.892	%52.3	38,713.108		38,713.108	74,000.000		74,000.000	الهيئة العامة للبيئة	62
106,372.702	%97.2	3,629,627.298		3,629,627.298	3,736,000.000		3,736,000.000	الهيئة العامة لشؤون ذوي الإعاقة	63
7,000.000	%0.0	0.000		0.000	7,000.000		7,000.000	الهيئة العامة للعاية بطباعة القران الكريم	64
24,286.150	%6.6	1,713.850		1,713.850	26,000.000		26,000.000	الهيئة العامة لمكافحة الفساد	65
7,720,657.274	%96.8	232,176,342.726		232,176,342.726	239,897,000.000		239,897,000.000	الهيئة العامة للقوى العاملة	66
23,810.000	%17.9	5,190.000		5,190.000	29,000.000		29,000.000	هيئة الغذاء والتغذية	67
120,208.675	%19.9	29,791.325		29,791.325	150,000.000		150,000.000	هيئة تشجيع الاستثمار المباشر	68
5,990.702	%0.2	9.298		9.298	6,000.000		6,000.000	هيئة مشروعات الشراكة بين القطاعين العام الخاص	69
462,126.000	%16.0	87,874.000		87,874.000	550,000.000		550,000.000	الهيئة العامة للشباب	70
0.000	%100	18,000.000		18,000.000	18,000.000		18,000.000	الدوران الوطني لحقوق الإنسان	72
18,684,322.359	%94.4	314,393,677.641	(399,000.000)	314,792,677.641	333,078,000.000	(82,000.000)	333,160,000.000	الجملة	

**جدول رقم (16)
المصرفيات الرأسمالية على مستوى أبواب الميزانية للهيئات ذات الميزانيات الملحقه
باب شراء الأصول غير المتداولة**

السنة المالية 2020/2021

ملحقه

الفرق	نسبة الصرف الى الاعتماد بعد التعديل	المصرف الفعلي		الفترة السابقة	التعديل	الاعتماد بعد التعديل	التعديل	الاعتماد	باب شراء الأصول غير المتداولة	الرقم
		جملة المصرف الفعلي	الشهر الحالي							
1,065,712.023	%59.2	1,543,287.977		1,543,287.977	(856,000.000)	2,609,000.000		3,465,000.000	مجلس الأمة	51
5,684,040.181	%51.0	5,913,959.819		5,913,959.819		11,598,000.000		11,598,000.000	بلدية الكويت	52
80,711,502.014	%55.6	101,100,497.986		101,100,497.986		181,812,000.000		181,812,000.000	جامعة الكويت	53
77,109.500	%88.8	610,890.500		610,890.500		688,000.000		688,000.000	الهيئة العامة للمعلومات المدنية	54
2,264,761.814	%87.6	15,937,238.186		15,937,238.186		18,202,000.000		18,202,000.000	الإدارة العامة للإطفاء	55
535,387.674	%86.2	3,343,612.326		3,343,612.326		3,879,000.000		3,879,000.000	الهيئة العامة للإستثمار	56
6,678,800.231	%67.3	13,754,199.769		13,754,199.769		20,433,000.000		20,433,000.000	الهيئة العامة للتعليم التطبيقي والتدريب	57
74,783.670	%91.6	819,216.330		819,216.330		894,000.000		894,000.000	الهيئة العامة لشؤون القصر	58
4,733,782.741	%72.5	12,484,217.259		12,484,217.259		17,218,000.000		17,218,000.000	الهيئة العامة لشؤون الزراعة والثروة السمكية	59
82,705.583	%86.3	520,294.417		520,294.417		603,000.000		603,000.000	الهيئة العامة للرياضة	61
185,804.128	%73.8	522,195.872		522,195.872		708,000.000		708,000.000	الهيئة العامة للبيئة	62
994,846.214	%43.2	758,153.786		758,153.786		1,753,000.000		1,753,000.000	الهيئة العامة لشؤون ذوي الإعاقة	63
91,441.416	%47.7	83,558.584		83,558.584		175,000.000		175,000.000	الهيئة العامة للعاية بطباعة القران الكريم	64
19,175.250	%74.4	55,824.750		55,824.750		75,000.000		75,000.000	الهيئة العامة لمكافحة الفساد	65
171,509.866	%92.6	2,133,490.134		2,133,490.134		2,305,000.000		2,305,000.000	الهيئة العامة للقوى العاملة	66
1,030,645.100	%9.0	101,354.900		101,354.900		1,132,000.000		1,132,000.000	هيئة الغذاء والتغذية	67
81,305.180	%15.3	14,694.820		14,694.820		96,000.000		96,000.000	هيئة تشجيع الاستثمار المباشر	68
9,925.352	%73.9	28,074.648		28,074.648		38,000.000		38,000.000	هيئة مشروعات الشراكة بين القطاعين العام الخاص	69
438,444.713	%65.8	844,555.287		844,555.287		1,283,000.000		1,283,000.000	الهيئة العامة للشباب	70
90,113.640	%8.0	7,886.360		7,886.360		98,000.000		98,000.000	الديوان الوطني لحقوق الانسان	72
105,021,796.290	%60.5	160,577,203.710	0.000	160,577,203.710	(856,000.000)	265,599,000.000		266,455,000.000	الجملة	

جدول رقم (17)
تحليل المصروفات للهيئات ذات الميزانيات الملحقه على مستوى الوظائف
إجمالي المصروفات (أ)

السنة المالية 2021/2020

ملحقه

نسبة الصرف الى الاعتماد بعد التعديل	الفرق	المصرف الفعلي	الاعتماد بعد التعديل	التعديل	الاعتماد	مسمى القسم والمجموعة الوظيفية	رمز القسم الوظيفي	رمز المجموعة الوظيفية
	0.000		0.000	(1,000.000)	1,000.000	افتراضي	0	
	0.000	0.000	0.000	(1,000.000)	1,000.000	جملة الوظيفة		
%88.3	20,928,058.846	157,774,692.598	178,702,751.444	(1,695,848.556)	180,398,600.000	الخدمات العمومية العامة	701	7011
%86.3	5,633,213.016	35,392,786.984	41,026,000.000		41,026,000.000	الأجهزة التنفيذية والتشريبية، والشئون المالية وشئون المالية العامة والشئون الخارجية		7013
%75.8	802,571.598	2,518,428.402	3,321,000.000		3,321,000.000	خدمات عامة		7015
%87.7	27,363,843.460	195,685,907.984	223,049,751.444	(1,695,848.556)	224,745,600.000	البحوث والتطوير في مجال الخدمات العمومية العامة		
						جملة الوظيفة		
%98.1	2,565,369.332	135,948,483.986	138,513,853.318	14,853.318	138,499,000.000	النظام العام وشئون السلامة العامة	703	7032
						خدمات الحماية ضد الحريق		
%98.1	2,565,369.332	135,948,483.986	138,513,853.318	14,853.318	138,499,000.000	جملة الوظيفة		
%94.8	16,884,145.220	307,415,854.780	324,300,000.000		324,300,000.000	الشئون الاقتصادية	704	7041
%94.8	4,924,707.634	89,224,292.366	94,149,000.000		94,149,000.000	الشئون الاقتصادية والتجارية وشئون العمالة العامة		7042
%99.3	245,929.813	36,551,546.266	36,797,476.079	(1,868,473.921)	38,665,950.000	الزراعة والحراجة والصيد البحري والبري		7044
%48.2	885,206.359	824,793.641	1,710,000.000		1,710,000.000	التعدين والصناعة التحويلية والتشييد		7045
						النقل		
%95.0	22,939,989.026	434,016,487.053	456,956,476.079	(1,868,473.921)	458,824,950.000	جملة الوظيفة		
%99.1	553,989.465	63,419,061.012	63,973,050.477	962,600.477	63,010,450.000	حماية البيئة	705	7051
%95.0	1,237,038.294	23,297,961.706	24,535,000.000		24,535,000.000	تصريف النفايات		7056
						حماية البيئة غير المصنفة في مكان آخر		
%98.0	1,791,027.759	86,717,022.718	88,508,050.477	962,600.477	87,545,450.000	جملة الوظيفة		

جدول رقم (17)
تحليل المصروفات للهيئات ذات الميزانيات الملحقه على مستوى الوظائف
إجمالي المصروفات (ب)

السنة المالية 2021/2020		ملحقه				
نسبة الصرف الى الاعتماد بعد التعديل	الفرق	المصروف الفعلي	الاعتماد بعد التعديل	التعديل	الاعتماد	رمز المجموعة الوظيفية
%100	0.200	1,101,721.800	1,101,722.000	601,722.000	500,000.000	7062
%100	0.200	1,101,721.800	1,101,722.000	601,722.000	500,000.000	
%0.0	25,000.000		25,000.000		25,000.000	7076
%0.0	25,000.000	0.000	25,000.000	0.000	25,000.000	
%94.9	4,237,040.981	78,283,959.019	82,521,000.000	1,000.000	82,520,000.000	7081
%77.3	590,329.779	2,004,670.221	2,595,000.000		0.000	7082
%94.3	4,827,370.760	80,288,629.240	85,116,000.000	1,000.000	85,115,000.000	7084
%61.8	3,244,455.180	5,252,423.794	8,496,878.974	(2,922,121.026)	11,419,000.000	7093
%82.4	46,881,324.392	220,107,497.841	266,988,822.233	(57,207.767)	267,046,030.000	7094
%71.1	535,406.456	1,315,781.461	1,851,187.917	(163,812.083)	2,015,000.000	7095
%42.3	13,994,737.606	10,269,262.394	24,264,000.000		24,264,000.000	7096
%72.2	1,554,838.839	4,046,898.661	5,601,737.500	(4,262.500)	5,606,000.000	7097
%91.8	39,470,871.367	442,636,648.691	482,107,520.058	3,132,550.058	478,974,970.000	7098
%86.6	105,681,633.840	683,628,512.842	789,310,146.682	(14,853.318)	789,325,000.000	
%91.3	16,972,727.930	177,812,272.070	194,785,000.000		194,785,000.000	7101
%96.7	754,188.537	21,989,811.463	22,744,000.000		22,744,000.000	7103
%100	0.000	604,300,000.000	604,300,000.000		604,300,000.000	7105
%63.1	898,692.583	1,538,307.417	2,437,000.000		2,437,000.000	7109
%97.7	18,625,609.050	805,640,390.950	824,266,000.000	0.000	824,266,000.000	
%92.9	183,819,843.427	2,423,027,156.573	2,606,847,000.000	(2,000,000.000)	2,608,847,000.000	

جدول رقم (18)
حسابات الأصول
الأصول المتداولة والأصول غير المتداولة (أ)

السنة المالية 2021/2020

ملحقة

نسبة التغير	الفرق (زيادة / نقص)	رصيد 2021/3/31	رصيد 2020/4/01	أولاً :- باب - الأصول المتداولة
%(68.3)	(5,204.403)	2,413.212	7,617.615	أ - مجموعة - الأصول المتداولة المالية المحلية
%(68.3)	(5,204.403)	2,413.212	7,617.615	فئة - نقدية في الصندوق
%(25.2)	(18,688,834.231)	55,495,001.301	74,183,835.532	- الصندوق
%(97.1)	(18,434,033.663)	547,795.689	18,981,829.352	فئة - حسابات البنك المركزي
0.2	44,621,537.962	301,030,771.593	256,409,233.631	- بنك الكويت المركزي - رئيسي
0.0	7,498,670.068	357,073,568.583	349,574,898.515	- بنك عام
%(16.2)	(3,931,297.087)	20,353,070.206	24,284,367.293	- جاري المالية - الوزارات والجهات الحكومية
%(16.2)	(3,931,297.087)	20,353,070.206	24,284,367.293	جملة فئة حسابات البنك المركزي
%(6.2)	(3,727,021.095)	56,060,176.233	59,787,197.328	فئة - حسابات في بنوك محلية أخرى
%(15.6)	(1,677,660.707)	9,101,948.399	10,779,609.106	- حسابات في بنوك محلية أخرى
%198.0	22,066,669.351	33,210,427.852	11,143,758.501	جملة فئة حسابات في بنوك محلية أخرى
(0.5)	(36,711.740)	35,603.014	72,314.754	فئة - حسابات مدينة أخرى
(0.3)	(17,436.346)	38,672.955	56,109.301	- مصروفات تحت تسويتها على أنواع بنود مصروفات الميزانية
(0.0)	(1,389,064.093)	38,531,699.867	39,920,763.960	- مبالغ تحت التسوية
				- مبالغ تحت التحصيل
				- عهد نقدية شخصية مؤقتة
				- عهد نقدية شخصية دائمة
				- دفعات نقدية داخلية
				- دفعات عن اعتمادات مستندية
%12.5	15,218,775.370	136,978,528.320	121,759,752.950	جملة فئة حسابات مدينة أخرى
0.0	18,780,943.948	514,407,580.321	495,626,636.373	جملة المجموعة (أ)

جدول رقم (18)

حسابات الأصول

الأصول المتداولة والأصول غير المتداولة (ب)

السنة المالية 2021/2020

ملحقة

نسبة التغير	الفرق (زيادة / نقص)	رصيد 2021/3/31	رصيد 2020/4/01	أولا :- باب - الأصول المتداولة
(0.1)	(918,931.951)	6,521,687.637	7,440,619.588	ب - مجموعة - الأصول المتداولة المالية الأجنبية
(0.1)	(918,931.951)	6,521,687.637	7,440,619.588	فئة - حسابات في البنوك الأجنبية - دفعات واعتمادات نقدية بالخارج
(0.1)	(918,931.951)	6,521,687.637	7,440,619.588	جملة فئة حسابات في البنوك الأجنبية
(0.0)	(918,931.951)	520,929,267.958	503,067,255.961	جملة المجموعة (ب) إجمالي باب - الأصول المتداولة
				ثانيا :- باب - الأصول غير المتداولة
				أ - مجموعة - الأصول غير المتداولة المالية المحلية
				فئة - حسابات مدينة أخرى
	0.000			- مصروفات تحت تسويتها على أنواع بنود مصروفات الميزانية
	0.000			- مبالغ تحت التسوية
	0.000			- مبالغ تحت التحصيل
	0.000	0.000	0.000	جملة فئة حسابات مدينة أخرى
	0.000	0.000	0.000	جملة المجموعة (أ)
	0.000	0.000	0.000	إجمالي باب - الأصول غير المتداولة
(0.0)	(918,931.951)	520,929,267.958	503,067,255.961	إجمالي الأصول

جدول رقم (19)
الأصول على مستوى الجهات ذات الميزانية الملحقه
(أ)

السنة المالية 2021/2020

ملحقه

الأصول المتداولة		حسابات البنك المركزي		حسابات البنك المركزي - عام		بنك الكويت المركزي - رئيسي	نقدية في الصندوق	رقم
بنوك محلية أخرى	جاري المالية - الوزارات والجهات الحكومية	بنك الكويت المركزي - عام	بنك الكويت المركزي - رئيسي	بنك الكويت المركزي - رئيسي	بنك الكويت المركزي - رئيسي	الصندوق		
	901,820.562				6,477,335.426	2,313.197	51	مجلس الأمة
	27,871,079.476				(15,802,125.655)		52	بلدية الكويت
9,017,634.155	135,588,651.068			2,911,142.603			53	جامعة الكويت
	890,927.101			343,548.852			54	الهيئة العامة للمعلومات المدنية
	5,098,318.267	10,822.625		3,489,098.743		21.515	55	الإدارة العامة للإطفاء
	5,882,428.963			2,913,992.472		78.500	56	الهيئة العامة للإستثمار
11,720,786.387	(9,265,502.001)			245,317.132			57	الهيئة العامة للتعليم التطبيقي والتدريب
	74,175.268			5,076,904.173			58	الهيئة العامة لشؤون القصر
	18,090,377.505			361,697.937			59	الهيئة العامة لشؤون الزراعة والثروة السمكية
	(661,912.352)			30,003,360.873			60	الهيئة العامة للتعويضات
	7,475,472.204			272,384.061			61	الهيئة العامة للرياضة
	2,562,667.082			4,544,852.553			62	الهيئة العامة للبيئة
	41,477,400.451			(2,736.808)			63	الهيئة العامة لشؤون ذوي الإعاقة
	253,117.300			1,601,205.923			64	الهيئة العامة للعناية بطباعة القرآن الكريم
	(669,948.909)			8,794,389.774			65	الهيئة العامة لمكافحة الفساد
	63,302,289.912			2,252,879.666			66	الهيئة العامة للقوى العاملة
	(369,993.770)			1,095,490.471			67	هيئة الغذاء والتغذية
	239,191.940			435,204.412			68	هيئة تشجيع الإستثمار المباشر
	(82,094.377)			467,001.056			69	هيئة مشروعات الشراكة بين القطاعين العام الخاص
	2,195,478.353			14,057.637			70	الهيئة العامة للشباب
	176,827.550						72	الديوان الوطني لحقوق الإنسان
20,353,070.206	301,030,771.593	547,795.689	55,495,001.301			2,413.212		الجمـــــلة

جدول رقم (19)
الأصول على مستوى الجهات ذات الميزانية الملحقه
(ب)

السنة المالية 2021/2020

ملحقه

حسابات في البنوك الأجنبية		الأصول المتداولة المالية المحلية										رقم
دفعات واعتمادات نقدية بالخارج	حسابات في البنوك الأجنبية	دفعات عن اعتمادات مستندية	دفعات نقدية داخلية	عهد نقدية شخصية دائمة	عهد نقدية شخصية مؤقتة	حسابات مدينة أخرى	مبالغ تحت التحصيل	مبالغ تحت التسوية	مبالغ تحت أنواع بنود مصروفات الميزانية	مصروفات تحت تسويتها على أنواع بنود مصروفات الميزانية		
				241.500			614,949.936			8,360,805.964	51	
361,776.936			314.629	492.780	2,662.694		603,013.230	29,992.258	18,198,887.294		52	
			1,849,678.828	35,778.380	193.350		16,859.734	7,071.893	2,118.651		53	
1,083,328.543				964.705	8,820.000		57,387.028	157,181.704	423,966.575		54	
4,682,237.063			15,100,308.856	1,009.510	506.970		1,442,208.525	47,630.282	777,915.613		55	
381,330.787			2,113,736.044				46,546.211	10,276.176	1,699,144.471		56	
13,014.308							461,489.880	22,524.744	6,155,632.983		57	
							112,613.778	2,276,809.868			58	
					23,420.000		11,802.043	2,483,829.597	4,832,231.542		59	
			869,592.866				35,025.809		4,610.130		60	
							860,800.111	28,241.892	59,969.940		61	
							166.829	181.282	18,259.172		62	
							4,068.086		25,623.394		63	
							3,720,233.401				64	
							14,141.814				65	
							409.905				66	
							24,511,686.500	4,037,908.703	4,998.250		67	
				186.080			11,574.738	300.000	437.933		68	
											69	
											70	
											72	
6,521,687.637	0.000	0.000	38,531,699.867	38,672.955	35,603.014	33,210,427.852	9,101,948.399	56,060,176.233			الجملة	

جدول رقم (20)
حسابات الخصوم
(الخصوم المتداولة والخصوم غير المتداولة)

السنة المالية 2021/2020

ملحقة

معدل التغير	الفرق (زيادة / نقص)	رصيد 2021/03/31	رصيد 2020/4/01	أولا :- باب - الخصوم المتداولة
	0.000			أ - مجموعة - الخصوم المتداولة المحلية فئة - ذمم دائنة موردين موظفين
				جملة فئة ذمم دائنة
%6.6	2,013,677.326	32,507,951.388	30,494,274.062	فئة - مستحقات ومخصصات
%(23.8)	(3,894,787.450)	12,503,302.720	16,398,090.170	- مرتجع مرتبات
%14.5	33,766,997.975	267,293,166.939	233,526,168.964	- خصميات من المرتبات لحساب جهات أخرى
%(69.3)	(4,372,264.601)	1,940,406.228	6,312,670.829	- مبالغ مخصوم بها على أنواع بنود مصروفات الميزانية
%(253.0)	(3,209,050.000)	(1,940,500.309)	1,268,549.691	- مخصصات
%8.4	24,304,573.250	312,304,326.966	287,999,753.716	- مكافآت
				جملة فئة مستحقات ومخصصات
%(2.3)	(201,496.502)	8,733,590.901	8,935,087.403	فئة - حسابات دائنة أخرى
%10.4	134,972.304	1,433,879.911	1,298,907.607	- تأمينات
%(2.4)	(4,822,454.131)	197,542,144.618	202,364,598.749	- مقبوضات تحت تسويتها للإيرادات
%92.6	6,494.000	13,505.000	7,011.000	- مبالغ تحت التسوية
%(2.3)	(4,882,484.329)	207,723,120.430	212,605,604.759	- مبالغ محصلة لحساب جهات أخرى
%3.9	19,422,088.921	520,027,447.396	500,605,358.475	جملة فئة حسابات دائنة أخرى
%3.9	19,422,088.921	520,027,447.396	500,605,358.475	جملة المجموعة (أ) إجمالي باب - الخصوم المتداولة
				ثانياً :- باب - الخصوم غير المتداولة
	0.000			ب - مجموعة - الخصوم غير المتداولة المحلية
	0.000			فئة - مستحقات
	0.000			- مرتجع مرتبات
	0.000			- مبالغ مخصوم بها على أنواع بنود مصروفات الميزانية
	0.000	0.000	0.000	جملة فئة مستحقات
				فئة - حسابات دائنة أخرى
	0.000			- تأمينات
	0.000			- مبالغ تحت التسوية
				جملة فئة حسابات دائنة أخرى
				جملة المجموعة (ب)
				إجمالي باب - الخصوم غير المتداولة
%3.9	19,422,088.921	520,027,447.396	500,605,358.475	إجمالي الخصوم

جدول رقم (21)
الخصوم على مستوى الهيئات ذات الميزانيات الملحقة
(١)

السنة المالية 2021/2020

ملحقة

إجمالي خصوم الجهة المتداولة	الخصوم المتداولة						مستحقات ومخصصات			نعم دائنة		الرقم	الجهات
	مبالغ محصلة لحساب جهات أخرى	مبالغ تحت التسوية	حسابات دائنة أخرى		مخصصات	مبالغ مخصص بها على أنواع بنود مصروفات الميزانية	خصمات من المرتبات لحساب جهات أخرى	مرتجع مرتبات	نعم دائنة - موظفين	نعم دائنة - موردين			
			مقوضات تحت تسويتها للإيرادات	تأمينات							مكافآت		
0.000												51	مجلس الأمة
43,327,040.128		7,650,171.114	423,350.503	6,838,045.901			1,777,161.310	5,654,442.486				52	بلدية الكويت
166,598,560.624		107,874,773.895	215,307.689	5,280.000	1,817,256.227		19,998.058	6,307,715.076				53	جامعة الكويت
3,821,734.219	13,505.000	260,036.356	3,896.420	3,000.000			413,135.262	1,801.327				54	الهيئة العامة للمعلومات المدنية
8,418,878.849		1,427,598.746	33,771.682				666.805	1,422,103.746				55	الإدارة العامة للإطفاء
11,483,118.974		6,136,704.884					3,222.993	27,070.409				56	الهيئة العامة للإستثمار
42,147,099.110		13,688,683.854	158,861.363		123,150.001		974,565.153	8,776,088.707				57	الهيئة العامة للتعليم التطبيقي والتدريب
4,189,195.302		235,427.687					503.416	22,669.935				58	الهيئة العامة لشؤون القصر
29,804,426.216		9,012,233.810	465,977.134	1,877,265.000			405.292	1,167,610.401				59	الهيئة العامة لشؤون الزراعة والثروة السمكية
2,102,223.539		2,057,364.059					1,389.019					60	الهيئة العامة للتعويزات
44,830,116.259		7,818,869.296	96,806.350				30,129.682	325,550.605				61	الهيئة العامة للرياضة
3,744,279.948		436,509.467					23,397.170	58,168.458				62	الهيئة العامة للبيئة
46,971,264.947		7,275,973.600	13,829.770				52,982.454	4,207,419.142				63	الهيئة العامة لشؤون ذوي الإعاقة
268,987.775		35,563.719					1,428.452	8,720.000				64	الهيئة العامة للغاية بطباعة القران الكريم
960,948.494		28,779.274					14.520	621,421.681				65	الهيئة العامة لمكافحة الفساد
75,816,913.087		3,059,983.822	22,079.000				9,178,159.853	2,969,602.802				66	الهيئة العامة للقوى العاملة
1,897,027.710		1,302,909.753					16,499.105	377,240.055				67	هيئة الغذاء والتغذية
1,335,092.316		90,906.372					1,858.065	80,628.201				68	هيئة تشجيع الإستثمار المباشر
29,444,862.632		29,064,210.817					1,387.346	313,377.566				69	هيئة مشروعات الشراكة بين القطاعين العام الخاص
2,674,792.080		85,444.093		10,000.000			3,385.381	165,369.098				70	الهيئة العامة للشباب
190,885.187							3,013.384	951.693				72	الدوران الوطني لحقوق الإنسان
520,027,447.396	13,505.000	197,542,144.618	1,433,879.911	8,733,590.901	1,940,406.228	(1,940,500.309)	12,503,302.720	32,507,951.388	0.000	0.000			الجميلة

جدول رقم (21)
الخصوم على مستوى الهيئات ذات الميزانيات الملحقه
(ب)

السنة المالية 2021/2020

ملحقه

اجمالي خصوم الجهة غير المتداولة	الخصوم غير المتداولة				الرقم
	حسابات دائئه أخرى		مستحققات		
	مبالغ تحت التسوية	تأمينات	مبالغ مخصوم بها على أنواع بنود مصروفات الميزانية	مرتجع مرتبات	
0.000					52
0.000					53
0.000					54
0.000					55
0.000					56
0.000					57
0.000					58
0.000					59
0.000					60
0.000					61
0.000					62
0.000					63
0.000					64
0.000					65
0.000					66
0.000					67
0.000					68
0.000					69
0.000					70
0.000	0.000	0.000	0.000	0.000	الجملة

جدول رقم (22)

الحسابات النظامية

السنة المالية 2021/2020

ملحقة

معدل التغير	الفرق (زيادة / نقص)	رصيد 2021/3/31	رصيد 2020/4/01	الحسابات النظامية	الرقم
%6.0	5,841,452.711	103,157,270.655	97,315,817.944	ديون مستحقة للحكومة	911101
0.3	25,725,785.762	118,104,441.436	92,378,655.674	ديون مستحقة على الحكومة	911201
%0.9	9,675,489.679	1,046,991,167.825	1,037,315,678.146	بنك شيكات وخطابات ضمان	911401
%1124.7	39,085.000	42,560.000	3,475.000	بنك شيكات تحت التحصيل	911403
%3.3	46,350.000	1,445,592.189	1,399,242.189	مبالغ عن خدمات وأعمال مؤداه	911501
%0.0	0.000	15,078.500	15,078.500	عهدة الطوابع المالية	912101
%0.0	0.000	749.366	749.366	عهدة الطوابع البريدية	912103
%(77.3)	(623,512.500)	182,716.000	806,228.500	الطوابع المالية الالكترونية	912301
%(25.9)	(52,415.000)	150,031.305	202,446.305	عهدة الأوراق والبطاقات ذات القيمة النقدية	912403
%64.0	33,889,034,338.770	86,836,200,458.285	52,947,166,119.515	أهلاك الدولة العقارية	913101
%6.5	15,130,776.498	246,802,167.402	231,671,390.904	أهلاك أهلاك الدولة	913103
%62.4	33,944,817,350.920	88,353,092,232.963	54,408,274,882.043	إجمالي الحسابات النظامية	

جدول رقم (23)
الحسابات النظامية على مستوى الهيئات ذات الميزانيات الملحقه
(أ)

السنة المالية 2021/2020

ملحقه

مبالغ عن خدمات وأعمال مؤداه	بنك شيكات تحت التحصيل	بنك شيكات وخطابات ضمان	اعتمادات مستندية تحت التنفيذ	ديون مستحقة على الحكومة	ديون مستحقة للحكومة	الحسابات النظامية	الرقم
285,817.789		229,564,712.465		24,332,145.134	63,740,585.543	بلدية الكويت	52
979,609.400		290,290,720.171		20,296,729.652	2,906,875.085	جامعة الكويت	53
		3,770,255.950		336,267.898	160,145.453	الهيئة العامة للمعلومات المدنية	54
		9,693,179.542		2,171,240.650	912,430.024	الإدارة العامة للإطفاء	55
		1,623,983.107			72,347.957	الهيئة العامة للإستثمار	56
180,165.000		29,978,269.211		13,063,020.482	9,157,107.942	الهيئة العامة للتعليم التطبيقي والتدريب	57
	650.000	320,043.963			20,918.330	الهيئة العامة لشؤون القصر	58
	37,860.000	31,171,040.037		17,589,415.236	3,439,666.998	الهيئة العامة لشؤون الزراعة والثروة السمكية	59
		18,852.760				الهيئة العامة للتعليمات	60
		11,584,087.985		6,194,809.310	2,234,871.797	الهيئة العامة للرياضة	61
		943,875.154		315,306.784	5,911.373	الهيئة العامة للبيئة	62
	50.000	1,205,743.590		33,603,851.695	1,920,488.372	الهيئة العامة لشؤون ذوي الإعاقة	63
		47,976.847			11,965.472	الهيئة العامة للعاية بطباعة القرآن الكريم	64
	4,000.000	358,561.662				الهيئة العامة لمكافحة الفساد	65
		353,534,675.048			18,501,576.773	الهيئة العامة للقوى العاملة	66
		68,576.400		6,736.000	72,379.536	هيئة الغذاء والتغذية	67
		81,960,618.258		118,182.555		هيئة تشجيع الاستثمار المباشر	68
		340,961.500		76,736.040		هيئة مشروعات الشراكة بين القطاعين العام الخاص	69
		515,034.175				الهيئة العامة للشباب	70
1,445,592.189	42,560.000	1,046,991,167.825	0.000	118,104,441.436	103,157,270.655	الجملة	

جدول رقم (23)

الحسابات النظامية على مستوى الهيئات ذات الميزانيات الملحقه

(ب)

السنة المالية 2021/2020

ملحقه

أهلاك أملاك الدولة	أملاك الدولة العقارية	عهدة الأوراق والبطاقات ذات القيمة النقدية	الطوايع المالية الإلكترونية	عهدة الطوايع البريدية	عهدة الطوايع المالية	الحسابات النظامية	الرقم
3,188,387.320	881,503,087.000		5,647.500		13,330.000	بلدية الكويت	52
198,083,273.000	6,135,879,935.000		3.000			جامعة الكويت	53
2,411,906.000	6,832,878.000					الهيئة العامة للمعلومات المدنية	54
8,431,148.293	372,824,667.727			749.366		الإدارة العامة للإطفاء	55
	52,800,000.000	1,986.000				الهيئة العامة للإستثمار	56
	1,502,573,500.000		70,167.500		1,748.500	الهيئة العامة للتعليم التطبيقي والتدريب	57
6,329,418.696	75,321,275,713.000	132,650.000				الهيئة العامة لشؤون القصر	58
	53,903,398.558	1,278.055				الهيئة العامة لشؤون الزراعة والثروة السمكية	59
25,317,015.911	427,883,908.000	560.000				الهيئة العامة للتعليمات	60
3,041,018.182	41,730,000.000	13,557.250				الهيئة العامة للرياضة	61
						الهيئة العامة للبيئة	62
						الهيئة العامة لشؤون ذوي الإعاقة	63
						الهيئة العامة للتعليمة بطباعة القرآن الكريم	64
						الهيئة العامة لمكافحة الفساد	65
						الهيئة العامة للقوى العاملة	66
						هيئة الغذاء والتغذية	67
	2,038,993,371.000					هيئة تشجيع الاستثمار المباشر	68
						هيئة مشروعات الشراكة بين القطاعين العام الخاص	69
						الهيئة العامة للشباب	70
246,802,167.402	86,836,200,458.285	150,031.305	182,716.000	749.366	15,078.500	الجملة	

(30)