



يوليو

2021/2020

تقرير المتابعة الشهرية  
للادارة المالية للدولة

الجهات

الحكومية

وزارات

الفائض / العجز للفترةالسنة المالية : 2020-2021

إجمالي الإيرادات والمصروفات والعجز للإدارة المالية للدولة	
للفترة من 2020/4/1 حتى 2020/7/31 من واقع نظم مالية الحكومة GFMIS	
2,410,075,110.677	إجمالي الإيرادات
2,960,586,275.980	إجمالي المصروفات للجهات الحكومية
356,115,752.955	الإلتزام *
(906,626,918.258)	فائض / عجز الفترة **

\* و تمثل مبالغ في حكم المصروف لم يتم اثباتها في حساب المصروفات لعدم اكتمال الدورة المستندية لها حتى نهاية الفترة المعد عنها التقرير .

- البيانات الواردة في هذا التقرير لا تمثل مصروفات الفترة بشكل دقيق بسبب تأخر العديد من الجهات الحكومية من نقل البيانات الخاصة بالمرتبات والمصرف بالمكاتب الخارجية التابعة لبعض الجهات الحكومية وكذلك بعض مصاريف الدعم التي تخضع إلى التحاسب حتى نهاية الفترة .

\*\* المبلغ الظاهر ( عجز / فائض ) لا يعبر عن الواقع الفعلي للأسباب أعلاه .

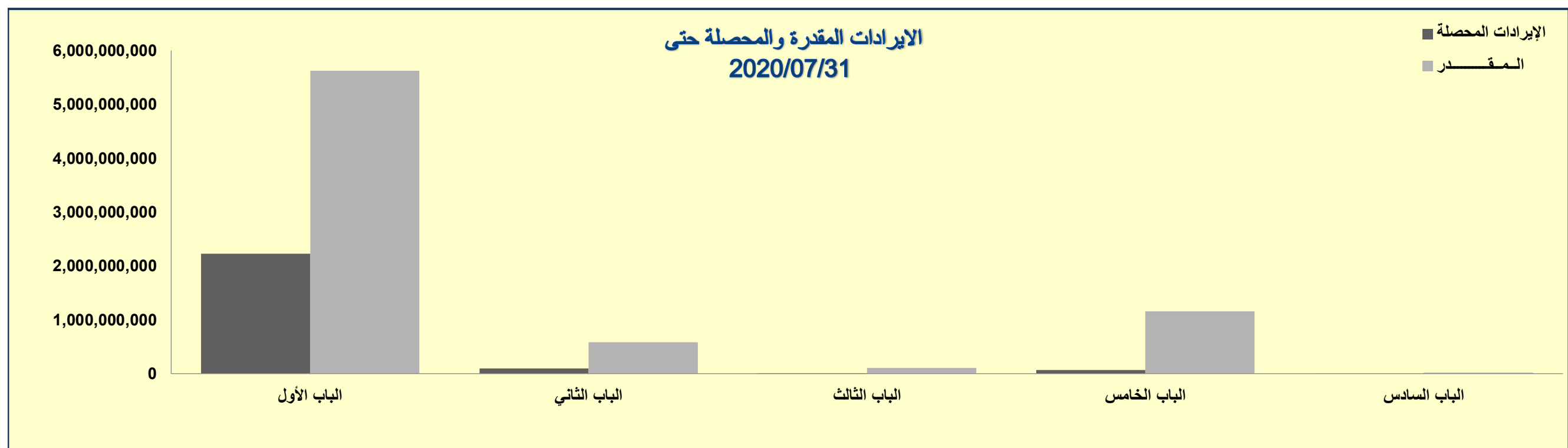
جدول رقم ( 1 )

الإيرادات على مستوى إجمالي أبواب الميزانية للوزارات والإدارات الحكومية

السنة المالية 2021/2020

وزارات

بيانات الإيرادات	المقدر	المحصل	الفرق	نسبة المحصل إلى المقدر
الباب الأول - الإيرادات النفطية	5,628,227,000.000	2,229,394,503.569	3,398,832,496.431	%39.6
الباب الثاني - الضرائب والرسوم	586,253,000.000	96,652,952.638	489,600,047.362	%16.5
الباب الثالث - المساهمات الاجتماعية	110,000,000.000	11,417,840.000	98,582,160.000	%10.4
الباب الخامس - إيرادات أخرى	1,159,139,000.000	72,584,645.225	1,086,554,354.775	%6.3
الباب السادس - إيرادات التخلص من أصول وإيرادات غير تشغيلية أخرى	18,952,000.000	25,169.245	18,926,830.755	%0.1
جملة الإيرادات الغير نفطية	1,874,344,000.000	180,680,607.108	1,693,663,392.892	%9.6
جملة الإيرادات	7,502,571,000.000	2,410,075,110.677	5,092,495,889.323	%32.1



( 2 ) جدول رقم

المصروفات على مستوى إجمالي الأبواب للوزارات والإدارات الحكومية

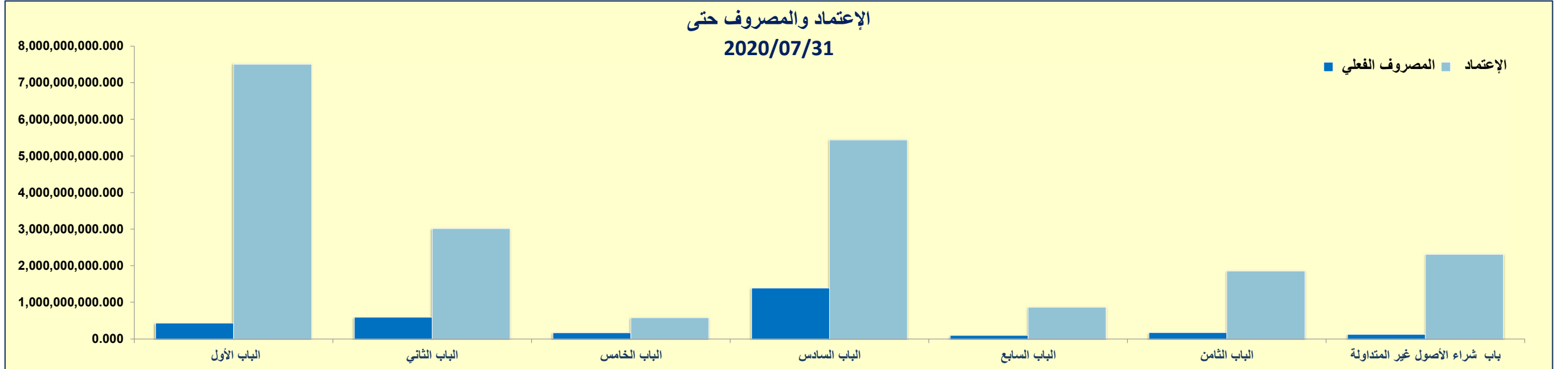
السنة المالية 2021/2020

وزارات

المصروفات	الإعتماد	المصروف	الإلتزام *	المصروف والإلتزام	الرصيد المتاح	نسبة الصرف إلى الإعتماد بعد التعديل
الباب الأول - تعويضات العاملين	7,501,905,000.000	431,607,818.946	198,186,806.906	629,794,625.852	6,872,110,374.148	%8.4
الباب الثاني - السلع والخدمات	3,011,451,000.000	588,884,902.251	76,860,675.273	665,745,577.524	2,345,705,422.476	%22.1
الباب الخامس - الإعانات	577,571,000.000	167,288,024.471		167,288,024.471	410,282,975.529	%29.0
الباب السادس - المنح	5,432,467,000.000	1,384,722,334.000	2,400,000.000	1,387,122,334.000	4,045,344,666.000	%25.5
الباب السابع - المنافع الاجتماعية	866,417,000.000	95,165,813.339	4,821,046.356	99,986,859.695	766,430,140.305	%11.5
الباب الثامن - مصروفات وتحويلات أخرى	1,853,469,000.000	170,127,253.386	16,226,313.433	186,353,566.819	1,667,115,433.181	%10.1
جملة المصروفات الجارية	19,243,280,000.000	2,837,796,146.393	298,494,841.968	3,136,290,988.361	16,106,989,011.639	%16.3
باب شراء الأصول غير المتداولة	2,311,720,000.000	122,790,129.587	57,620,910.987	180,411,040.574	2,131,308,959.426	%7.8
جملة المصروفات	21,555,000,000.000	2,960,586,275.980	356,115,752.955	3,316,702,028.935	18,238,297,971.065	%15.4

\* و تمثل مبالغ في حكم المصروف لم يتم اثباتها في حساب المصروفات لعدم اكتمال الدورة المستندية لها حتى نهاية الفترة المعد عنها التقرير .

الإعتماد والمصروف حتى  
2020/07/31



جدول رقم ( 3 )

تحليل الإيرادات والمصروفات على المستوى الاقتصادي

السنة المالية 2021/2020

وزارات

البيانات	إعتمادات الميزانية	التعديل	الإعتماد بعد التعديل	حركة الإيرادات والمصروفات الفعلية	الفرق	نسبة التحصيل والصرف إلى المقدر
أولاً: إيرادات الوزارات والإدارات الحكومية						
1- الإيرادات النفطية	5,628,227,000.000		5,628,227,000.000	2,229,394,503.569	3,398,832,496.431	%39.6
2- الإيرادات غير النفطية						
الباب الثاني - الضرائب والرسوم	586,253,000.000		586,253,000.000	96,652,952.638	489,600,047.362	%16.5
الباب الثالث - المساهمات الاجتماعية	110,000,000.000		110,000,000.000	11,417,840.000	98,582,160.000	%10.4
الباب الخامس - إيرادات أخرى	1,159,139,000.000		1,159,139,000.000	72,584,645.225	1,086,554,354.775	%6.3
الباب السادس - إيرادات التخلص من أصول، وإيرادات غير تشغيلية أخرى	18,952,000.000		18,952,000.000	25,169.245	18,926,830.755	%0.1
جملة الإيرادات غير النفطية	1,874,344,000.000	0.000	1,874,344,000.000	180,680,607.108	1,693,663,392.892	%9.6
جملة الإيرادات العامة	7,502,571,000.000	0.000	7,502,571,000.000	2,410,075,110.677	5,092,495,889.323	%32.1
ثانياً : مصروفات الوزارات والإدارات الحكومية						
1- الاتفاق الجاري						
الباب الأول - تعويضات العاملين	7,398,605,000.000		7,398,605,000.000	431,607,818.946	6,966,997,181.054	%5.8
الباب الثاني - السلع والخدمات	3,011,451,000.000		3,011,451,000.000	588,884,902.251	2,422,566,097.749	%19.6
الباب الخامس - الإعانات	577,571,000.000		577,571,000.000	167,288,024.471	410,282,975.529	%29.0
الباب السادس - المنح	5,432,467,000.000		5,432,467,000.000	1,384,722,334.000	4,047,744,666.000	%25.5
الباب السابع - المنافع الاجتماعية	866,417,000.000		866,417,000.000	95,165,813.339	771,251,186.661	%11.0
الباب الثامن - مصروفات وتحويلات أخرى	1,853,469,000.000		1,853,469,000.000	170,127,253.386	1,683,341,746.614	%9.2
جملة الاتفاق الجاري	19,139,980,000.000	0.000	19,139,980,000.000	2,837,796,146.393	16,302,183,853.607	%14.8
2- الاتفاق الرأسمالي						
شراء الأصول غير المتداولة	2,311,720,000.000		2,311,720,000.000	122,790,129.587	2,188,929,870.413	%5.3
جملة الاتفاق الرأسمالي	2,311,720,000.000	0.000	2,311,720,000.000	122,790,129.587	2,188,929,870.413	%5.3
4- الاعتماد التكميلي	103,300,000.000		103,300,000.000		103,300,000.000	%0.0
جملة المصروفات العامة	21,555,000,000.000	0.000	21,555,000,000.000	2,960,586,275.980	18,594,413,724.020	%13.7
ثالثاً : الفائض / العجز	(14,052,429,000.000)	0.000	(14,052,429,000.000)	(550,511,165.303)	(13,501,917,834.697)	%3.9



جدول رقم ( 4 )

الإيرادات المحصلة على مستوى أبواب الميزانية للوزارات والإدارات الحكومية  
الإجمالي

السنة المالية 2021/2020

وزارات

الفرق	نسبة التحصيل الى تقديرات الميزانية	المحصل الفعلي			تقديرات الميزانية	الجهات	الرقم
		جملة المحصل الفعلي	الشهر الحالي	الفترة السابقة			
4,280,885.457	%1.4	59,114.543	-1,765.957	60,880.500	4,340,000.000	الديوان الأميري	02
180,388.405	%2.0	3,611.595	3,611.595	0.000	184,000.000	ديوان المحاسبة	03
8,623,951.087	%1.1	93,048.913	33,306.918	59,741.995	8,717,000.000	مجلس الوزراء - الأمانة العامة	04
149,432.240	%11.1	18,567.760	9,060.854	9,506.906	168,000.000	مجلس الوزراء - إدارة الفتوى و التشريع	05
330,795.190	%1.8	6,204.810	2,793.772	3,411.038	337,000.000	المجلس الأعلى للتخطيط و التنمية	06
903,670.782	%2.8	26,329.218	24,388.737	1,940.481	930,000.000	ديوان الخدمة المدنية	07
16,112,540.431	%0.3	50,459.569	50,149.569	310.000	16,163,000.000	وزارة الخارجية	08
281,656,244.964	%7.4	22,521,755.036	22,486,967.489	34,787.547	304,178,000.000	وزارة المالية - الإدارة العامة	09
16,427,729.500	%19.9	4,072,270.500	4,072,270.500	0.000	20,500,000.000	وزارة المالية - الحسابات العامة	10
301,134,727.723	%20.5	77,708,272.277	41,791,967.795	35,916,304.482	378,843,000.000	الإدارة العامة للجمارك	11
20,790,821.352	%0.6	134,178.648	159,080.327	(24,901.679)	20,925,000.000	وزارة التجارة و الصناعة	12
54,899,541.150	%2.5	1,381,458.850	1,242,693.397	138,765.453	56,281,000.000	وزارة العدل	13
120,126,857.004	%15.4	21,873,142.996	10,033,160.360	11,839,982.636	142,000,000.000	وزارة الداخلية	14
4,806,632.899	%1.9	93,367.101	41,055.588	52,311.513	4,900,000.000	وزارة الدفاع	15
1,497,048.459	%14.5	253,951.541	31,100.604	222,850.937	1,751,000.000	الحرس الوطني	16
23,881,779.967	%3.1	768,220.033	892,299.131	(124,079.098)	24,650,000.000	وزارة التربية	17
2,166,915.005	%0.9	20,084.995	14,976.346	5,108.649	2,187,000.000	وزارة التعليم العالي	18
177,561,264.093	%17.3	37,203,735.907	34,672,442.797	2,531,293.110	214,765,000.000	وزارة الصحة	19
7,943,782.949	%0.4	30,217.051	20,817.715	9,399.336	7,974,000.000	وزارة الشؤون الاجتماعية و العمل	20
6,898,381.706	%1.5	101,618.294	45,851.025	55,767.269	7,000,000.000	وزارة الاعمال	21
2,966,929.977	%3.5	107,070.023	14,723.194	92,346.829	3,074,000.000	وزارة الأوقاف و الشئون الإسلامية	22
79,814.048	%0.2	185.952	185.952	0.000	80,000.000	الأمانة العامة للأوقاف	23
70,734,172.780	%0.1	47,827.220	47,792.220	35.000	70,782,000.000	وزارة المواصلات	24
17,624,318.747	%1.3	231,681.253	130,714.240	100,967.013	17,856,000.000	وزارة الأشغال العامة	25
917,230.715	%1.9	17,769.285	15,678.685	2,090.600	935,000.000	المجلس الوطني للثقافة و الفنون و الاداب	26
3,396,001,570.552	%39.7	2,232,348,429.448	915,991,613.420	1,316,356,816.028	5,628,350,000.000	وزارة النفط	27
488,074,929.662	%1.7	8,364,070.338	8,346,658.494	17,411.844	496,439,000.000	وزارة الكهرباء و الماء	28
65,559,017.859	%3.7	2,537,982.141	892,643.748	1,645,338.393	68,097,000.000	الإدارة العامة للطيران المدني	29
146,655.620	%0.2	344.380	344.380	0.000	147,000.000	الإدارة المركزية للإحصاء	31
12,866.000	%1.0	134.000	127.000	7.000	13,000.000	جهاز المراقبين الماليين	32
4,993.000	%0.1	7.000	7.000	0.000	5,000.000	وحدة التحريات المالية الكويتية	33
5,092,495,889.323	%32.1	2,410,075,110.677	1,041,066,716.895	1,369,008,393.782	7,502,571,000.000	جملة الإيرادات	

جدول رقم ( 5 )

تحليل الإعتمادات والمصروفات حسب الوزارات والإدارات الحكومية  
الباب الأول - الإيرادات النفطية

السنة المالية 2021/2020

وزارات

الفرق	نسبة التحصيل إلى تقديرات الميزانية	المحصل الفعلي			تقديرات الميزانية	الرقم	الباب الأول - الإيرادات النفطية
		جملة المحصل الفعلي	الشهر الحالي	الفترة السابقة			
							الديوان الأميري
							ديوان المحاسبة
							مجلس الوزراء - الأمانة العامة
							مجلس الوزراء - إدارة الفتوى والتشريع
							المجلس الأعلى للتخطيط والتنمية
							ديوان الخدمة المدنية
							وزارة الخارجية
							وزارة المالية - الإدارة العامة
							وزارة المالية - الحسابات العامة
							الإدارة العامة للجمارك
							وزارة التجارة والصناعة
							وزارة العدل
							وزارة الداخلية
							وزارة الدفاع
							الحرس الوطني
							وزارة التربية
							وزارة التعليم العالي
							وزارة الصحة
							وزارة الشؤون الاجتماعية والعمل
							وزارة الاعلام
							وزارة الأوقاف والشؤون الإسلامية
							الأمانة العامة للأوقاف
							وزارة المواصلات
							وزارة الأشغال العمومية
							المجلس الوطني للثقافة والفنون والآداب
							وزارة النفط
							وزارة الكهرباء والماء
							الإدارة العامة للطيران المدني
							الإدارة المركزية للإحصاء
							جهاز المراقبين الماليين
							وحدة التحريات المالية الكويتية
3,398,832,496.431	%39.6	2,229,394,503.569	913,038,775.505	1,316,355,728.064	5,628,227,000.000		
3,398,832,496.431	%39.6	2,229,394,503.569	913,038,775.505	1,316,355,728.064	5,628,227,000.000		الجملة



جدول رقم ( 6 )

الإيرادات المحصلة على مستوى أبواب الميزانية للوزارات والإدارات الحكومية  
الباب الثاني - الضرائب والرسوم

السنة المالية 2021/2020

وزارات

الفرق	نسبة التحصيل إلى تقديرات الميزانية	المحصل الفعلي			تقديرات الميزانية	الباب الثاني - الضرائب والرسوم	الرقم	
		جملة المحصل الفعلي	الشهر الحالي	الفترة السابقة				
							الديوان الأميري	02
							ديوان المحاسبة	03
							مجلس الوزراء - الأمانة العامة	04
							مجلس الوزراء - إدارة الفتوى و التشريع	05
							المجلس الأعلى للتخطيط والتنمية	06
							ديوان الخدمة المدنية	07
							وزارة الخارجية	08
171,230,668.029	9.9%	18,769,331.971	18,769,331.971		190,000,000.000		وزارة المالية - الإدارة العامة	09
							وزارة المالية - الحسابات العامة	10
284,098,227.692	21.1%	75,922,772.308	40,284,513.286	35,638,259.022	360,021,000.000		الإدارة العامة للجمارك	11
							وزارة التجارة و الصناعة	12
17,383,159.641	3.4%	616,840.359	536,722.591	80,117.768	18,000,000.000		وزارة العدل	13
							وزارة الداخلية	14
							وزارة الدفاع	15
							حرس الوطنى	16
							وزارة التربية	17
							وزارة التعليم العالى	18
							وزارة الصحة	19
							وزارة الشؤون الاجتماعية و العمل	20
							وزارة الاعلام	21
							وزارة الأوقاف و الشؤون الإسلامية	22
							الأمانة العامة للأوقاف	23
							وزارة المواصـلات	24
							وزارة الأشغال العمامة	25
							المجلس الوطنى للثقافة و الفنون و الاداب	26
							وزارة النفط	27
							وزارة الكهرباء و الماء	28
16,887,992.000	7.4%	1,344,008.000	442,372.000	901,636.000	18,232,000.000		الإدارة العامة للطيران المدني	29
							الإدارة المركزية للإحصاء	31
							جهاز المراقبين الماليين	32
							وحدة التحريات المالية الكويتية	33
489,600,047.362	16.5%	96,652,952.638	60,032,939.848	36,620,012.790	586,253,000.000		الجملة	

جدول رقم ( 7 )

الإيرادات المحصلة على مستوى أبواب الميزانية للوزارات والإدارات الحكومية  
الباب الثالث - المساهمات الاجتماعية

السنة المالية 2021/2020

وزارات

الفرق	نسبة التحصيل إلى تقديرات الميزانية	المحصل الفعلي			تقديرات الميزانية	الباب الثالث - المساهمات الاجتماعية	الرقم
		جملة المحصل الفعلي	الشهر الحالي	الفترة السابقة			
0.000		0.000				الديوان الأميري	02
0.000		0.000				ديوان المحاسبة	03
0.000		0.000				مجلس الوزراء - الأمانة العامة	04
0.000		0.000				مجلس الوزراء - إدارة الفتوى والتشريع	05
0.000		0.000				المجلس الأعلى للتخطيط والتنمية	06
0.000		0.000				ديوان الخدمة المدنية	07
0.000		0.000				وزارة الخارجية	08
0.000		0.000				وزارة المالية - الإدارة العامة	09
0.000		0.000				وزارة المالية - الحسابات العامة	10
0.000		0.000				الإدارة العامة للجوازات	11
0.000		0.000				وزارة التجارة والصناعة	12
0.000		0.000				وزارة العدل	13
0.000		0.000				وزارة الداخلية	14
0.000		0.000				وزارة الدفاع	15
0.000		0.000				الحرس الوطني	16
0.000		0.000				وزارة التربية	17
0.000		0.000				وزارة التعليم العالي	18
98,582,160.000	%10.4	11,417,840.000	9,122,010.000	2,295,830.000	110,000,000.000	وزارة الصحة	19
0.000		0.000				وزارة الشؤون الاجتماعية والعمل	20
0.000		0.000				وزارة الاعلام	21
0.000		0.000				وزارة الأوقاف والشؤون الإسلامية	22
0.000		0.000				الأمانة العامة للأوقاف	23
0.000		0.000				وزارة المواصلات	24
0.000		0.000				وزارة الأشغال العامة	25
0.000		0.000				المجلس الوطني للثقافة والفنون والآداب	26
0.000		0.000				وزارة النفط	27
0.000		0.000				وزارة الكهرباء والماء	28
0.000		0.000				الإدارة العامة للطيران المدني	29
0.000		0.000				الإدارة المركزية للإحصاء	31
0.000		0.000				جهاز المراقبين الماليين	32
0.000		0.000				وحدة التحريات المالية الكويتية	33
98,582,160.000	%10.4	11,417,840.000	9,122,010.000	2,295,830.000	110,000,000.000	الجمالية	

جدول رقم ( 8 )

الإيرادات المحصلة على مستوى أبواب الميزانية للوزارات والإدارات الحكومية  
الباب الخامس - إيرادات أخرى

السنة المالية 2021/2020

وزارات

الفرق	نسبة التحصيل إلى تقديرات الميزانية	المحصل الفعلي			تقديرات الميزانية	الباب الخامس - إيرادات أخرى	الرقم
		جملة المحصل الفعلي	الشهر الحالي	الفترة السابقة			
4,280,885.457	%1.4	59,114.543	(1,765.957)	60,880.500	4,340,000.000	الديوان الأميري	02
180,388.405	%2.0	3,611.595	3,611.595		184,000.000	ديوان المحاسبة	03
8,623,951.087	%1.1	93,048.913	33,306.918	59,741.995	8,717,000.000	مجلس الوزراء - الأمانة العامة	04
149,432.240	%11.1	18,567.760	9,060.854	9,506.906	168,000.000	مجلس الوزراء - إدارة الفتوى والتشريع	05
305,795.190	%2.0	6,204.810	2,793.772	3,411.038	312,000.000	المجلس الأعلى للتخطيط والتنمية	06
903,670.782	%2.8	26,329.218	24,388.737	1,940.481	930,000.000	ديوان الخدمة المدنية	07
11,135,464.373	%0.2	27,535.627	27,225.627	310.000	11,163,000.000	وزارة الخارجية	08
96,625,576.935	%3.7	3,752,423.065	3,717,635.518	34,787.547	100,378,000.000	وزارة المالية - الإدارة العامة	09
16,427,729.500	%19.9	4,072,270.500	4,072,270.500		20,500,000.000	وزارة المالية - الحسابات العامة	10
17,036,500.031	%9.5	1,785,499.969	1,507,454.509	278,045.460	18,822,000.000	الإدارة العامة للجمارك	11
20,790,821.352	0.0	134,178.648	159,080.327	(24,901.679)	20,925,000.000	وزارة التجارة والصناعة	12
37,516,381.509	%2.0	764,618.491	705,970.806	58,647.685	38,281,000.000	وزارة العدل	13
120,126,857.004	%15.4	21,873,142.996	10,033,160.360	11,839,982.636	142,000,000.000	وزارة الداخلية	14
4,806,632.899	%1.9	93,367.101	41,055.588	52,311.513	4,900,000.000	وزارة الدفاع	15
1,497,048.459	%14.5	253,951.541	31,100.604	222,850.937	1,751,000.000	الحرس الوطني	16
23,881,779.967	%3.1	768,220.033	892,299.131	(124,079.098)	24,650,000.000	وزارة التربية	17
2,162,937.968	%0.9	20,062.032	14,953.383	5,108.649	2,183,000.000	وزارة التعليم العالي	18
78,979,104.093	%24.6	25,785,895.907	25,550,432.797	235,463.110	104,765,000.000	وزارة الصحة	19
7,943,782.949	%0.4	30,217.051	20,817.715	9,399.336	7,974,000.000	وزارة الشؤون الاجتماعية والعمل	20
6,880,604.046	%1.4	99,395.954	43,913.685	55,482.269	6,980,000.000	وزارة الاعلام	21
2,966,929.977	%3.5	107,070.023	14,723.194	92,346.829	3,074,000.000	وزارة الأوقاف والشؤون الإسلامية	22
79,814.048	%0.2	185.952	185.952		80,000.000	الأمانة العامة للأوقاف	23
70,733,172.780	%0.1	47,827.220	47,792.220	35.000	70,781,000.000	وزارة المواصلا	24
17,524,318.747	%1.3	231,681.253	130,714.240	100,967.013	17,756,000.000	وزارة الأشغال العامة	25
916,230.715	%1.9	17,769.285	15,678.685	2,090.600	934,000.000	المجلس الوطني للثقافة والفنون والآداب	26
-2,830,925.879	%2401.6	2,953,925.879	2,952,837.915	1,087.964	123,000.000	وزارة النفط	27
488,074,929.662	%1.7	8,364,070.338	8,346,658.494	17,411.844	496,439,000.000	وزارة الكهرباء والماء	28
48,670,025.859	%2.4	1,193,974.141	450,271.748	743,702.393	49,864,000.000	الإدارة العامة للطيران المدني	29
146,655.620	%0.2	344.380	344.380		147,000.000	الإدارة المركزية للإحصاء	31
12,866.000	%1.0	134.000	127.000	7.000	13,000.000	جهاز المراقبين الماليين	32
4,993.000	%0.1	7.000	7.000		5,000.000	وحدة التحريات المالية الكويتية	33
1,086,554,354.775	%6.3	72,584,645.225	58,848,107.297	13,736,537.928	1,159,139,000.000	الجملة	

جدول رقم ( 9 )

الإيرادات المحصلة على مستوى أبواب الميزانية للوزارات والإدارات الحكومية  
الباب السادس - إيرادات التخلص من أصول، وإيرادات غير تشغيلية أخرى

السنة المالية 2021/2020

وزارات

الرقم	الباب السادس - إيرادات التخلص من أصول، وإيرادات غير تشغيلية أخرى	تقديرات الميزانية	المحصل الفعلي			نسبة التحصيل إلى تقديرات الميزانية	الفرق
			الفترة السابقة	الشهر الحالي	جملة المحصل الفعلي		
02	الديوان الأميري		0.000		0.000		0.000
03	ديوان المحاسبة		0.000		0.000		0.000
04	مجلس الوزراء - الأمانة العامة		0.000		0.000		0.000
05	مجلس الوزراء - إدارة الفتوى والتشريع		0.000		0.000		0.000
06	المجلس الأعلى للتخطيط والتنمية	25,000.000	0.000		0.000	%0.0	25,000.000
07	ديوان الخدمة المدنية		0.000		0.000		0.000
08	وزارة الخارجية	5,000,000.000	22,923.942	22,923.942		%0.5	4,977,076.058
09	وزارة المالية - الإدارة العامة	13,800,000.000	0.000		0.000	%0.0	13,800,000.000
10	وزارة المالية - الحسابات العامة		0.000		0.000		0.000
11	الإدارة العامة للجمارك		0.000		0.000		0.000
12	وزارة التجارة والصناعة		0.000		0.000		0.000
13	وزارة العدل		0.000		0.000		0.000
14	وزارة الداخلية		0.000		0.000		0.000
15	وزارة الدفاع		0.000		0.000		0.000
16	الحرس الوطني		0.000		0.000		0.000
17	وزارة التربية		0.000		0.000		0.000
18	وزارة التعليم العالي	4,000.000	22.963	22.963		%0.6	3,977.037
19	وزارة الصحة		0.000		0.000		0.000
20	وزارة الشؤون الاجتماعية والعمل		0.000		0.000		0.000
21	وزارة الاعمال	20,000.000	2,222.340	1,937.340	285.000	%11.1	17,777.660
22	وزارة الأوقاف والشؤون الإسلامية		0.000		0.000		0.000
23	الأمانة العامة للأوقاف		0.000		0.000		0.000
24	وزارة المواصلات	1,000.000	0.000		0.000	%0.0	1,000.000
25	وزارة الأشغال العامة	100,000.000	0.000		0.000	%0.0	100,000.000
26	المجلس الوطني للثقافة والفنون والآداب	1,000.000	0.000		0.000	%0.0	1,000.000
27	وزارة النفط		0.000		0.000		0.000
28	وزارة الكهرباء والماء		0.000		0.000		0.000
29	الإدارة العامة للطيران المدني	1,000.000	0.000		0.000	%0.0	1,000.000
31	الإدارة المركزية للإحصاء		0.000		0.000		0.000
32	جهاز المراقبين الماليين		0.000		0.000		0.000
33	وحدة التحريات المالية الكويتية		0.000		0.000		0.000
	الجملة	18,952,000.000	25,169.245	24,884.245	285.000	%0.1	18,926,830.755

جدول رقم ( 10 )

الايادات المحصلة (على مستوى الوظائف )

( أ )

السنة المالية 2021/2020

وزارات

نسبة المحصل إلى المقدر	الفرق	المحصل	المقدر	مسمى القسم والمجموعة الوظيفية	رمز القسم الوظيفي	رمز المجموعة الوظيفية
				<u>الخدمات العمومية العامة</u>	<b>701</b>	
%14.1	613,054,707.089	100,481,292.911	713,536,000.000	الأجهزة التنفيذية والتشريعية، والشئون المالية وشئون المالية العامة والشئون الخارجية		7011
%1.3	18,101,769.557	238,230.443	18,340,000.000	خدمات عامة		7013
%0.0	20,499,929.500	70.500	20,500,000.000	خدمات عمومية عامة غير مصنفة في مكان آخر		7016
	<b>(4,072,200.000)</b>	4,072,200.000		التحويلات ذات الطبيعة العامة بين مختلف مستويات الحكومة		7018
%13.9	647,584,206.146	104,791,793.854	752,376,000.000	جملة الوظيفة		
				<u>الدفاع</u>	<b>702</b>	
%5.2	6,303,681.358	347,318.642	6,651,000.000	الدفاع العسكري		7021
	0.000			الدفاع المدني		7022
%5.2	6,303,681.358	347,318.642	6,651,000.000	جملة الوظيفة		
				<u>النظام العام وشئون السلامة العامة</u>	<b>703</b>	
%2.5	54,899,541.150	1,381,458.850	56,281,000.000	المحاكم		7033
%15.4	120,126,857.004	21,873,142.996	142,000,000.000	شؤون النظام العام وشؤون السلامة العامة غير مصنفة في مكان آخر		7036
%11.7	175,026,398.154	23,254,601.846	198,281,000.000	جملة الوظيفة		
				<u>الشؤون الاقتصادية</u>	<b>704</b>	
%0.6	20,795,814.352	134,185.648	20,930,000.000	الشؤون الاقتصادية والتجارية وشؤون العمالة		7041
%39.7	3,396,001,570.552	2,232,348,429.448	5,628,350,000.000	الوقود والطاقة		7043
%3.7	65,559,017.859	2,537,982.141	68,097,000.000	النقل		7045
%0.1	70,734,172.780	47,827.220	70,782,000.000	الاتصالات		7046
%38.6	3,553,090,575.543	2,235,068,424.457	5,788,159,000.000	جملة الوظيفة		

**جدول رقم ( 10 )**  
**الإيرادات المحصلة (على مستوى الوظائف )**  
**( ب )**

وزارات

السنة المالية 2021/2020

نسبة المحصل إلى المقدر	الفرق	المحصل	المقدر	مسمى القسم والمجموعة الوظيفية	رمز القسم الوظيفي	رمز المجموعة الوظيفية
				<u>الإسكان ومرافق المجتمع</u>	706	
%1.7	488,074,929.662	8,364,070.338	496,439,000.000	الإسكان ومرافق المجتمع غير المصنفين في مكان آخر		7066
%1.7	488,074,929.662	8,364,070.338	496,439,000.000	جملة الوظيفة		
				<u>الصحة</u>	707	
	0.000			خدمات المستشفيات		7073
%17.3	177,561,264.093	37,203,735.907	214,765,000.000	شؤون صحية غير مصنفة في مكان آخر		7076
%17.3	177,561,264.093	37,203,735.907	214,765,000.000	جملة الوظيفة		
				<u>الدين والثقافة والترفيه</u>	708	
%1.9	917,230.715	17,769.285	935,000.000	الخدمات الثقافية		7082
%1.5	6,898,381.706	101,618.294	7,000,000.000	خدمات الإذاعة والنشر		7083
%3.4	3,046,744.025	107,255.975	3,154,000.000	الخدمات الدينية والخدمات المجتمعية الأخرى		7084
%2.0	10,862,356.446	226,643.554	11,089,000.000	جملة الوظيفة		
				<u>التعليم</u>	709	
	0.000			التعليم ما قبل الابتدائي و التعليم الابتدائي		7091
	0.000			التعليم الثانوي		7092
	0.000			التعليم غير المحدد بمستوى		7095
%2.9	26,048,694.972	788,305.028	26,837,000.000	شؤون التعليم غير المصنفة في مكان آخر		7098
%2.9	26,048,694.972	788,305.028	26,837,000.000	جملة الوظيفة		
				<u>الحماية الاجتماعية</u>	710	
%0.4	7,943,782.949	30,217.051	7,974,000.000	الحماية الاجتماعية غير المصنفة في مكان آخر		7109
%0.4	7,943,782.949	30,217.051	7,974,000.000	جملة الوظيفة		
%32.1	5,092,495,889.323	2,410,075,110.677	7,502,571,000.000	جملة الإيرادات		



جدول رقم ( 11 )

إجمالي المصروفات الجارية والرأسمالية على مستوى أبواب الميزانية للوزارات والإدارات الحكومية

السنة المالية 2021/2020

وزارات

الرقم	جملة أبواب المصروفات الجارية والرأسمالية للجهات الحكومية	الاعتماد	التعديل	الاعتماد بعد التعديل	المصروف الفعلي			نسبة الصرف الى الاعتماد بعد التعديل	الفرق
					الفترة السابقة	الشهر الحالي	جملة المصروف الفعلي		
01	مخصصات رئيس الدولة	50,000,000.000		50,000,000.000	50,000,000.000	0.000	50,000,000.000	%100	0.000
02	الديوان الأميري	298,456,000.000		298,456,000.000	298,456,000.000	19,354,392.868	67,944,665.522	%22.8	230,511,334.478
03	ديوان المحاسبة	57,528,000.000		57,528,000.000	57,528,000.000	7,883,267.128	8,626,490.047	%15.0	48,901,509.953
04	مجلس الوزراء - الأمانة العامة	140,737,000.000		140,737,000.000	140,737,000.000	7,456,078.730	28,389,326.635	%20.2	112,347,673.365
05	مجلس الوزراء - ادارة الفتوى والتشريع	46,098,000.000		46,098,000.000	46,098,000.000	121,280.981	7,432,809.317	%16.1	38,665,190.683
06	المجلس الأعلى للتخطيط والتنمية	13,121,000.000		13,121,000.000	13,121,000.000	743,054.806	1,373,009.657	%10.5	11,747,990.343
07	ديوان الخدمة المدنية	62,467,000.000		62,467,000.000	62,467,000.000	3,065,997.758	5,763,148.630	%9.2	56,703,851.370
08	وزارة الخارجية	258,441,000.000		258,441,000.000	258,441,000.000	7,356,102.953	8,312,923.373	%3.2	250,128,076.627
09	وزارة المالية - الإدارة العامة	126,839,000.000		126,839,000.000	126,839,000.000	662,791.319	10,361,591.434	%8.2	116,477,408.566
10	وزارة المالية - إدارة الحسابات العامة	6,240,195,000.000		6,240,195,000.000	6,240,195,000.000	852,037,167.000	1,442,198,541.674	%23.1	4,797,996,458.326
11	الإدارة العامة للجمارك	101,411,000.000		101,411,000.000	101,411,000.000	16,609.000	6,934,185.040	%6.8	94,476,814.960
12	وزارة التجارة والصناعة	282,111,000.000		282,111,000.000	282,111,000.000	175,726.046	25,191,398.013	%8.9	256,919,601.987
13	وزارة العدل	320,109,000.000		320,109,000.000	320,109,000.000	649,298.832	3,104,411.655	%1.0	317,004,588.345
14	وزارة الداخلية	1,183,775,000.000		1,183,775,000.000	1,183,775,000.000	61,988,124.389	187,754,951.598	%15.9	996,020,048.402
15	وزارة الدفاع	1,650,891,000.000		1,650,891,000.000	1,650,891,000.000	4,682,025.970	86,728,493.108	%5.3	1,564,162,506.892
16	الحرس الوطني	438,475,000.000		438,475,000.000	438,475,000.000	67,391,875.970	90,872,117.499	%20.7	347,602,882.501
17	وزارة التربية	1,991,046,000.000		1,991,046,000.000	1,991,046,000.000	1,920,388.916	26,580,518.859	%1.3	1,964,465,481.141
18	وزارة التعليم العالي	605,479,000.000		605,479,000.000	605,479,000.000	18,199,863.514	32,899,974.269	%5.4	572,579,025.731
19	وزارة الصحة العامة	2,382,854,000.000		2,382,854,000.000	2,382,854,000.000	27,200,200.848	49,126,646.768	%2.1	2,333,727,353.232
20	وزارة الشؤون الاجتماعية والعمل	387,049,000.000		387,049,000.000	387,049,000.000	63,781,614.156	85,047,938.191	%22.0	302,001,061.809
21	وزارة الإعلام	199,031,000.000		199,031,000.000	199,031,000.000	780,600.865	2,404,603.501	%1.2	196,626,396.499
22	وزارة الأوقاف والشؤون الإسلامية	318,442,000.000		318,442,000.000	318,442,000.000	26,328,570.163	1,663,336.281	%8.8	290,450,093.556
23	الأمانة العامة للأوقاف	8,387,000.000		8,387,000.000	8,387,000.000	6,189.200	973,181.297	%11.6	7,413,818.703
24	وزارة المواصلات	144,177,000.000		144,177,000.000	144,177,000.000	62,725.063	250,393.400	%0.2	143,926,606.600
25	وزارة الأشغال العامة	1,046,423,000.000		1,046,423,000.000	1,046,423,000.000	32,063,631.145	64,102,523.181	%6.1	982,320,476.819
26	المجلس الوطني للثقافة والفنون والآداب	26,227,000.000		26,227,000.000	26,227,000.000	123,163.969	265,627.291	%1.0	25,961,372.709
27	وزارة النفط	343,830,000.000		343,830,000.000	343,830,000.000	143,994,761.074	144,808,811.242	%42.1	199,021,188.758
28	وزارة الكهرباء والماء	2,543,876,000.000		2,543,876,000.000	2,543,876,000.000	437,106,393.052	485,515,771.892	%19.1	2,058,360,228.108
29	الإدارة العامة للطيران المدني	161,963,000.000		161,963,000.000	161,963,000.000	5,390,488.736	8,268,918.150	%5.1	153,694,081.850
31	الإدارة المركزية للإحصاء	7,179,000.000		7,179,000.000	7,179,000.000	36,701.587	80,018.809	%1.1	7,098,981.191
32	جهاز المراقبين الماليين	12,389,000.000		12,389,000.000	12,389,000.000	771,738.308	802,732.399	%6.5	11,586,267.601
33	وحدة التحريات المالية الكويتية	2,694,000.000		2,694,000.000	2,694,000.000	365,494.720	478,647.085	%17.8	2,215,352.915
88	الإعتماد التكميلي	103,300,000.000		103,300,000.000	103,300,000.000		0.000	%0.0	103,300,000.000
	الجملة	21,555,000,000.000	0.000	21,555,000,000.000	21,555,000,000.000	1,724,975,840.419	1,235,610,435.561	%13.7	18,594,413,724.020



**جدول رقم ( 12 )  
المصروفات الجارية على مستوى أبواب الميزانية للوزارات والإدارات الحكومية  
الباب الأول - تعويضات العاملين**

السنة المالية 2021/2020

وزارات

الرقم	الباب الأول - تعويضات العاملين	الاعتماد	التعديل	الاعتماد بعد التعديل	المصروف الفعلي			نسبة الصرف الى الاعتماد بعد التعديل	الفرق
					الفترة السابقة	الشهر الحالي	جملة المصروف الفعلي		
02	الديوان الأميري	43,337,000.000		43,337,000.000	5,884,565.122	235,388.593	6,119,953.715	%14.1	37,217,046.285
03	ديوان المحاسبة	53,438,000.000		53,438,000.000	742,861.419	7,645,872.068	8,388,733.487	%15.7	45,049,266.513
04	مجلس الوزراء - الأمانة العامة	99,450,000.000		99,450,000.000	18,722,251.605	6,952,665.604	25,674,917.209	%25.8	73,775,082.791
05	مجلس الوزراء - ادارة الفتوى والتشريع	44,018,000.000		44,018,000.000	7,284,333.556	97,384.981	7,381,718.537	%16.8	36,636,281.463
06	المجلس الأعلى للتخطيط والتنمية	10,544,000.000		10,544,000.000	740,579.806	622,133.351	1,362,713.157	%12.9	9,181,286.843
07	ديوان الخدمة المدنية	35,046,000.000		35,046,000.000	2,680,070.872	2,772,356.328	5,452,427.200	%15.6	29,593,572.800
08	وزارة الخارجية	135,742,000.000		135,742,000.000	438,433.869	5,988,721.567	6,427,155.436	%4.7	129,314,844.564
09	وزارة المالية - الإدارة العامة	70,460,000.000		70,460,000.000	9,380,697.813	47,627.844	9,428,325.657	%13.4	61,031,674.343
11	الإدارة العامة للجمارك	98,120,000.000		98,120,000.000	16,481.000	6,903,789.350	6,920,270.350	%7.1	91,199,729.650
12	وزارة التجارة والصناعة	45,017,000.000		45,017,000.000	175,726.046	68,053.153	243,779.199	%0.5	44,773,220.801
13	وزارة العدل	20,864,000.000		20,864,000.000	12,335.191	6,705.621	19,040.812	%0.1	20,844,959.188
14	وزارة الداخلية	1,002,975,000.000		1,002,975,000.000	58,168,447.327	121,269,116.720	179,437,564.047	%17.9	823,537,435.953
15	وزارة الدفاع	944,098,000.000		944,098,000.000	11,346,761.461	2,128,452.797	13,475,214.258	%1.4	930,622,785.742
16	الحرس الوطني	316,487,000.000		316,487,000.000	65,633,449.670	16,805,656.644	82,439,106.314	%26.0	234,047,893.686
17	وزارة التربية	1,889,509,000.000		1,889,509,000.000	24,659,129.943	1,087,652.135	25,746,782.078	%1.4	1,863,762,217.922
18	وزارة التعليم العالي	26,643,000.000		26,643,000.000	1,524,377.624	104,876.815	1,629,254.439	%6.1	25,013,745.561
19	وزارة الصحة العامة	1,067,576,000.000		1,067,576,000.000	14,657,085.271	6,639,848.755	21,296,934.026	%2.0	1,046,279,065.974
20	وزارة الشؤون الاجتماعية والعمل	102,239,000.000		102,239,000.000	84,666.436	61,281.981	145,948.417	%0.1	102,093,051.583
21	وزارة الإعلام	150,734,000.000		150,734,000.000	63,292.642	36,239.328	99,531.970	%0.1	150,634,468.030
22	وزارة الأوقاف والشؤون الإسلامية	267,862,000.000		267,862,000.000	24,875,308.301	571,908.541	25,447,216.842	%9.5	242,414,783.158
23	الأمانة العامة للأوقاف	7,051,000.000		7,051,000.000	6,189.200	955,002.448	961,191.648	%13.6	6,089,808.352
24	وزارة المواصـلات	118,062,000.000		118,062,000.000	22,385.565	147,738.565	170,124.130	%0.1	117,891,875.870
25	وزارة الأشغال العامة	250,000,000.000		250,000,000.000	412,152.318	159,528.619	571,680.937	%0.2	249,428,319.063
26	المجلس الوطني للثقافة والفنون والآداب	19,115,000.000		19,115,000.000	52,876.230	19,875.672	72,751.902	%0.4	19,042,248.098
27	وزارة النفط	10,079,000.000		10,079,000.000	17,247.959	814,050.168	831,298.127	%8.2	9,247,701.873
28	وزارة الكهرباء والماء	471,421,000.000		471,421,000.000	414,508.068	196,195.190	610,703.258	%0.1	470,810,296.742
29	الإدارة العامة للطيران المدني	79,563,000.000		79,563,000.000	29,815.130	5,796.366	35,611.496	%0.0	79,527,388.504
31	الإدارة المركزية للاحصاء	5,330,000.000		5,330,000.000	1,301.587	(2,274.014)	(972.427)	%(0.0)	5,330,972.427
32	جهاز المراقبين الماليين	11,994,000.000		11,994,000.000	771,738.308	30,994.091	802,732.399	%6.7	11,191,267.601
33	وحدة التحريات المالية الكويتية	1,831,000.000		1,831,000.000	311,044.720	105,065.606	416,110.326	%22.7	1,414,889.674
88	الإعتماد التكميلي	103,300,000.000		103,300,000.000		0.000	0.000	%0.0	103,300,000.000
	الجملة	7,501,905,000.000	0.000	7,501,905,000.000	7,501,905,000.000	182,477,704.887	431,607,818.946	%5.8	7,070,297,181.054

**جدول رقم ( 13 )**  
**المصروفات الجارية على مستوى أبواب الميزانية للوزارات والإدارات الحكومية**  
**الباب الثاني - السلع والخدمات**

السنة المالية 2021/2020

وزارات

الرقم	الباب الثاني - السلع والخدمات	الاعتماد	التعديل	الاعتماد بعد التعديل	المصروف الفعلي			نسبة الصرف الى الاعتماد بعد التعديل	الفرق
					الفترة السابقة	الشهر الحالي	جملة المصروف الفعلي		
02	الديوان الأميري	72,952,000.000		72,952,000.000	18,849,088.749	1,830,979.403	20,680,068.152	%28.3	52,271,931.848
03	ديوان المحاسبة	2,134,000.000		2,134,000.000		81,829.310	81,829.310	%3.8	2,052,170.690
04	مجلس الوزراء - الأمانة العامة	27,254,000.000		27,254,000.000	2,205,742.300	498,418.126	2,704,160.426	%9.9	24,549,839.574
05	مجلس الوزراء - ادارة الفتوى والتشريع	1,511,000.000		1,511,000.000	23,444.780	23,876.000	47,320.780	%3.1	1,463,679.220
06	المجلس الأعلى للتخطيط والتنمية	2,084,000.000		2,084,000.000	2,475.000	7,821.500	10,296.500	%0.5	2,073,703.500
07	ديوان الخدمة المدنية	2,646,000.000		2,646,000.000		27,094.580	27,094.580	%1.0	2,618,905.420
08	وزارة الخارجية	64,280,000.000		64,280,000.000	137,306.341	904,839.279	1,042,145.620	%1.6	63,237,854.380
09	وزارة المالية - الإدارة العامة	30,511,000.000		30,511,000.000	318,102.302	609,448.250	927,550.552	%3.0	29,583,449.448
11	الإدارة العامة للجمارك	1,449,000.000		1,449,000.000	128.000	12,961.690	13,089.690	%0.9	1,435,910.310
12	وزارة التجارة والصناعة	5,533,000.000		5,533,000.000		703,271.740	703,271.740	%12.7	4,829,728.260
13	وزارة العدل	1,066,000.000		1,066,000.000		40,208.332	40,208.332	%3.8	1,025,791.668
14	وزارة الداخلية	95,795,000.000		95,795,000.000	2,101,367.221	3,095,133.536	5,196,500.757	%5.4	90,598,499.243
15	وزارة الدفاع	346,784,000.000		346,784,000.000	54,442,714.800	1,282,080.113	55,724,794.913	%16.1	291,059,205.087
16	الحرس الوطني	22,616,000.000		22,616,000.000	1,010,008.231	1,868,414.950	2,878,423.181	%12.7	19,737,576.819
17	وزارة التربية	66,046,000.000		66,046,000.000	1,000.000	820,946.781	821,946.781	%1.2	65,224,053.219
18	وزارة التعليم العالي	3,402,000.000		3,402,000.000	45,938.106	32,541.556	78,479.662	%2.3	3,323,520.338
19	وزارة الصحة العامة	600,535,000.000		600,535,000.000	9,716,417.064	6,899,962.991	16,616,380.055	%2.8	583,918,619.945
20	وزارة الشؤون الاجتماعية والعمل	9,548,000.000		9,548,000.000	900.000	281,562.130	282,462.130	%3.0	9,265,537.870
21	وزارة الإعلام	36,350,000.000		36,350,000.000	714,874.890	1,577,041.282	2,291,916.172	%6.3	34,058,083.828
22	وزارة الأوقاف والشؤون الإسلامية	30,866,000.000		30,866,000.000	1,425,447.995	809,818.590	2,235,266.585	%7.2	28,630,733.415
23	الأمانة العامة للأوقاف	1,111,000.000		1,111,000.000		11,601.649	11,601.649	%1.0	1,099,398.351
24	وزارة المواصـلات	10,407,000.000		10,407,000.000	40,339.498	38,356.095	78,695.593	%0.8	10,328,304.407
25	وزارة الأشغال العامة	44,801,000.000		44,801,000.000	371,282.699	6,552,973.211	6,924,255.910	%15.5	37,876,744.090
26	المجلس الوطني للثقافة والفنون والآداب	3,425,000.000		3,425,000.000	60,345.000	104,157.650	164,502.650	%4.8	3,260,497.350
27	وزارة النفط	1,321,000.000		1,321,000.000	2,994.093		2,994.093	%0.2	1,318,005.907
28	وزارة الكهرباء والماء	1,515,895,000.000		1,515,895,000.000	431,614,652.574	37,150,766.769	468,765,419.343	%30.9	1,047,129,580.657
29	الإدارة العامة للطيران المدني	8,593,000.000		8,593,000.000	348,479.363	43,399.737	391,879.100	%4.6	8,201,120.900
31	الإدارة المركزية للإحصاء	1,610,000.000		1,610,000.000	35,400.000	44,411.236	79,811.236	%5.0	1,530,188.764
32	جهاز المراقبين الماليين	207,000.000		207,000.000		0.000	0.000	%0.0	207,000.000
33	وحدة التحريات المالية الكويتية	719,000.000		719,000.000	54,450.000	8,086.759	62,536.759	%8.7	656,463.241
	<b>الجملة</b>	<b>3,011,451,000.000</b>	<b>0.000</b>	<b>3,011,451,000.000</b>	<b>523,522,899.006</b>	<b>65,362,003.245</b>	<b>588,884,902.251</b>	<b>%19.6</b>	<b>2,422,566,097.749</b>

**جدول رقم ( 14 )**  
المصروفات الجارية على مستوى أبواب الميزانية للوزارات والإدارات الحكومية  
الباب الخامس - الإعانات

السنة المالية 2021/2020

وزارات

الفرق	نسبة الصرف الى الاعتماد بعد التعديل	المصروف الفعلي			الاعتماد	التعديل	الاعتماد بعد التعديل	الرقم	الباب الخامس - الإعانات
		جملة المصروف الفعلي	الشهر الحالي	الفترة السابقة					
0.000		0.000				0.000			02 الديوان الأميري
0.000		0.000				0.000			03 ديوان المحاسبة
0.000		0.000				0.000			04 مجلس الوزراء - الأمانة العامة
0.000		0.000				0.000			05 مجلس الوزراء - ادارة الفتوى والتشريع
0.000		0.000				0.000			06 المجلس الأعلى للتخطيط والتنمية
0.000		0.000				0.000			07 ديوان الخدمة المدنية
0.000		0.000				0.000			08 وزارة الخارجية
0.000		0.000				0.000			09 وزارة المالية - الإدارة العامة
19,200,000.000	%0.0	0.000				19,200,000.000		19,200,000.000	10 وزارة المالية - الحسابات العامة
0.000		0.000				0.000			11 الإدارة العامة للجمارك
205,762,792.926	%10.5	24,237,207.074	24,237,207.074			230,000,000.000		230,000,000.000	12 وزارة التجارة والصناعة
0.000		0.000				0.000			13 وزارة العدل
0.000		0.000				0.000			14 وزارة الداخلية
0.000		0.000				0.000			15 وزارة الدفاع
0.000		0.000				0.000			16 الحرس الوطني
0.000		0.000				0.000			17 وزارة التربية
0.000		0.000				0.000			18 وزارة التعليم العالي
0.000		0.000				0.000			19 وزارة الصحة العامة
0.000		0.000				0.000			20 وزارة الشؤون الاجتماعية والعمل
0.000		0.000				0.000			21 وزارة الإعلام
0.000		0.000				0.000			22 وزارة الأوقاف والشؤون الإسلامية
0.000		0.000				0.000			23 الأمانة العامة للأوقاف
0.000		0.000				0.000			24 وزارة المواصـلات
0.000		0.000				0.000			25 وزارة الأشغال العامة
0.000		0.000				0.000			26 المجلس الوطني للثقافة والفنون والآداب
185,320,182.603	%43.6	143,050,817.397		143,050,817.397		328,371,000.000		328,371,000.000	27 وزارة النفط
0.000		0.000				0.000			28 وزارة الكهرباء والماء
0.000		0.000				0.000			29 الإدارة العامة للطيران المدني
0.000		0.000				0.000			31 الادارة المركزية للاحصاء
0.000		0.000				0.000			32 جهاز المراقبين الماليين
0.000		0.000				0.000			33 وحدة التحريات المالية الكويتية
410,282,975.529	%29.0	167,288,024.471	24,237,207.074	143,050,817.397		577,571,000.000	0.000	577,571,000.000	الجملة

**جدول رقم ( 15 )**  
المصروفات الجارية على مستوى أبواب الميزانية للوزارات والإدارات الحكومية  
الباب السادس - المنح

السنة المالية 2021/2020

وزارات

الفرق	نسبة الصرف الى الاعتماد بعد التعديل	المصروف الفعلي			الاعتماد بعد التعديل	التعديل	الاعتماد	الباب السادس - المنح	الرقم
		جملة المصروف الفعلي	الشهر الحالي	الفترة السابقة					
0.000		0.000			0.000			مخصصات رئيس الدولة	38
0.000		0.000			0.000			الديوان الأميري	02
0.000		0.000			0.000			ديوان المحاسبة	03
0.000		0.000			0.000			مجلس الوزراء - الأمانة العامة	04
0.000		0.000			0.000			مجلس الوزراء - ادارة الفتوى والتشريع	05
0.000		0.000			0.000			المجلس الأعلى للتخطيط والتنمية	06
0.000		0.000			0.000			ديوان الخدمة المدنية	07
0.000		0.000			0.000			وزارة الخارجية	08
0.000		0.000			0.000			وزارة المالية - الإدارة العامة	09
4,046,444,666.000	%25.5	1,384,722,334.000	850,537,167.000	534,185,167.000	5,431,167,000.000		5,431,167,000.000	وزارة المالية - إدارة الحسابات العامة	10
0.000		0.000			0.000			الإدارة العامة للجمارك	11
0.000		0.000			0.000			وزارة التجارة والصناعة	12
0.000		0.000			0.000			وزارة العدل	13
0.000		0.000			0.000			وزارة الداخلية	14
0.000		0.000			0.000			وزارة الدفاع	15
0.000		0.000			0.000			الحرس الوطني	16
0.000		0.000			0.000			وزارة التربية	17
0.000		0.000			0.000			وزارة التعليم العالي	18
0.000		0.000			0.000			وزارة الصحة العامة	19
0.000		0.000			0.000			وزارة الشؤون الاجتماعية والعمل	20
0.000		0.000			0.000			وزارة الإعلام	21
1,300,000.000	%0.0	0.000			1,300,000.000		1,300,000.000	وزارة الأوقاف والشؤون الإسلامية	22
0.000		0.000			0.000			الأمانة العامة للأوقاف	23
0.000		0.000			0.000			وزارة المواصلات	24
0.000		0.000			0.000			وزارة الأشغال العامة	25
0.000		0.000			0.000			المجلس الوطني للثقافة والفنون والآداب	26
0.000		0.000			0.000			وزارة النفط	27
0.000		0.000			0.000			وزارة الكهرباء والماء	28
0.000		0.000			0.000			الإدارة العامة للطيران المدني	29
0.000		0.000			0.000			الإدارة المركزية للإحصاء	31
0.000		0.000			0.000			جهاز المراقبين الماليين	32
0.000		0.000			0.000			وحدة التحريات المالية الكويتية	33
4,047,744,666.000	%25.5	1,384,722,334.000	850,537,167.000	534,185,167.000	5,432,467,000.000	0.000	5,432,467,000.000	الجملة	

جدول رقم ( 16 )

المصروفات الجارية على مستوى أبواب الميزانية للوزارات والإدارات الحكومية  
الباب السابع - المنافع الاجتماعية

السنة المالية 2021/2020

وزارات

الفرق	نسبة الصرف إلى الإعتداد بعد التعديل	المصروف الفعلي			الإعتداد بعد التعديل	التعديل	الإعتداد	الباب السابع - المنافع الاجتماعية	الرقم
		جملة المصروف الفعلي	الشهر الحالي	الفترة السابقة					
0.000		0.000			0.000			مخصصات رئيس الدولة	01
6,056,000.000	%39.4	3,944,000.000	3,810,000.000	134,000.000	10,000,000.000		10,000,000.000	ديوان الأميري	02
35,000.000	%0.0	0.000			35,000.000		35,000.000	ديوان المحاسبة	03
0.000		0.000			0.000			مجلس الوزراء - الأمانة العامة	04
0.000		0.000			0.000			مجلس الوزراء - إدارة الفتوى والتشريع	05
0.000		0.000			0.000			المجلس الأعلى للتخطيط والتنمية	06
0.000		0.000			0.000			ديوان الخدمة المدنية	07
22,275,606.973	%2.8	639,393.027	351,405.682	287,987.345	22,915,000.000		22,915,000.000	وزارة الخارجية	08
4,000.000	%0.0	0.000			4,000.000		4,000.000	وزارة المالية - الإدارة العامة	09
13,250,000.000	%0.0	0.000			13,250,000.000		13,250,000.000	وزارة المالية - الحسابات العامة	10
0.000		0.000			0.000			الإدارة العامة للجمار	11
62,000.000	%0.0	0.000			62,000.000		62,000.000	وزارة التجارة والصناعة	12
0.000		0.000			0.000			وزارة العدل	13
15,999,820.000	%0.0	180.000	180.000		16,000,000.000		16,000,000.000	وزارة الداخلية	14
16,015,951.823	%5.4	914,048.177	909,745.560	4,302.617	16,930,000.000		16,930,000.000	وزارة الدفاع	15
10,000.000	%0.0	0.000			10,000.000		10,000.000	البحرين الوطنية	16
7,069,000.000	%0.0	0.000			7,069,000.000		7,069,000.000	وزارة التربية	17
642,523.575	%1.2	7,476.425	7,726.681	(250.256)	650,000.000		650,000.000	وزارة التعليم العالي	18
509,322,585.364	%1.0	5,087,414.636	2,440,278.147	2,647,136.489	514,410,000.000		514,410,000.000	وزارة الصحة	19
180,443,584.261	%31.9	84,563,415.739	20,873,599.019	63,689,816.720	265,007,000.000		265,007,000.000	وزارة الشؤون الاجتماعية والعمل	20
65,114.665	%13.2	9,885.335	8,952.002	933.333	75,000.000		75,000.000	وزارة الاعمال	21
0.000		0.000			0.000			وزارة الأوقاف والشؤون الإسلامية	22
0.000		0.000			0.000			الأمانة العامة للأوقاف	23
0.000		0.000			0.000			وزارة المواصلات	24
0.000		0.000			0.000			وزارة الأشغال العامة	25
0.000		0.000			0.000			المجلس الوطني للثقافة والفنون والآداب	26
0.000		0.000			0.000			وزارة النفط	27
0.000		0.000			0.000			وزارة الكهرباء والماء	28
0.000		0.000			0.000			الإدارة العامة للطيران المدني	29
0.000		0.000			0.000			الإدارة المركزية للإحصاء	31
0.000		0.000			0.000			جهاز المراقبين الماليين	32
0.000		0.000			0.000			وحدة التحريات المالية الكويتية	33
771,251,186.661	%11.0	95,165,813.339	28,401,887.091	66,763,926.248	866,417,000.000	0.000	866,417,000.000	الجملة	



جدول رقم ( 17 )

المصروفات الجارية على مستوى أبواب الميزانية للوزارات والإدارات الحكومية  
الباب الثامن - مصروفات وتحويلات أخرى

السنة المالية 2021/2020

وزارات

الفرق	نسبة الصرف الى الاعتماد بعد التعديل	المصروف الفعلي			الاعتماد	التعديل	الاعتماد بعد التعديل	الرقم	الباب الثامن - مصروفات وتحويلات أخرى
		جملة المصروف الفعلي	الشهر الحالي	الفترة السابقة					
0.000	%100	50,000,000.000		50,000,000.000	50,000,000.000		50,000,000.000	01	مخصصات رئيس الدولة
26,744,539.415	%46.2	22,956,460.585	3,529,956.585	19,426,504.000	49,701,000.000		49,701,000.000	02	الديوان الأميري
143,638.500	%0.3	361.500		361.500	144,000.000		144,000.000	03	ديوان المحاسبة
3,585,000.000	%0.0	0.000		0.000	3,585,000.000		3,585,000.000	04	مجلس الوزراء - الأمانة العامة
124,980.000	%0.0	20.000	20.000		125,000.000		125,000.000	05	مجلس الوزراء - ادارة الفتوى والتشريع
55,000.000	%0.0	0.000		0.000	55,000.000		55,000.000	06	المجلس الأعلى للتخطيط والتنمية
23,782,373.150	%1.2	283,626.850	266,546.850	17,080.000	24,066,000.000		24,066,000.000	07	ديوان الخدمة المدنية
14,606,845.317	%0.6	84,154.683	16,759.534	67,395.149	14,691,000.000		14,691,000.000	08	وزارة الخارجية
8,377,048.775	%0.0	3,951.225	3,951.225		8,381,000.000		8,381,000.000	09	وزارة المالية - الإدارة العامة
719,101,792.326	%7.4	57,476,207.674	1,500,000.000	55,976,207.674	776,578,000.000		776,578,000.000	10	وزارة المالية - الحسابات العامة
234,175.000	%0.4	825.000	825.000		235,000.000		235,000.000	11	الإدارة العامة للجمارك
205,000.000	%0.0	0.000		0.000	205,000.000		205,000.000	12	وزارة التجارة والصناعة
290,600,082.183	%1.0	2,897,917.817	2,260,954.176	636,963.641	293,498,000.000		293,498,000.000	13	وزارة العدل
6,572,916.336	%29.8	2,795,083.664	1,214,783.950	1,580,299.714	9,368,000.000		9,368,000.000	14	وزارة الداخلية
15,458,554.240	%5.7	939,445.760	104,257.500	835,188.260	16,398,000.000		16,398,000.000	15	وزارة الدفاع
1,843,148.507	%18.4	415,851.493	3,794.892	412,056.601	2,259,000.000		2,259,000.000	16	الحرس الوطني
2,964,210.000	%0.4	11,790.000	11,790.000		2,976,000.000		2,976,000.000	17	وزارة التربية
543,065,236.257	%5.4	31,184,763.743	14,554,965.703	16,629,798.040	574,250,000.000		574,250,000.000	18	وزارة التعليم العالي
3,703,832.601	%0.7	26,167.399	6,828.500	19,338.899	3,730,000.000		3,730,000.000	19	وزارة الصحة العامة
3,465,382.500	%0.2	8,617.500	2,386.500	6,231.000	3,474,000.000		3,474,000.000	20	وزارة الشؤون الاجتماعية والعمل
952,229.976	%0.2	1,770.024	1,770.024		954,000.000		954,000.000	21	وزارة الإعلام
3,953,000.000	%0.0	0.000		0.000	3,953,000.000		3,953,000.000	22	وزارة الأوقاف والشؤون الإسلامية
64,612.000	%0.6	388.000	388.000		65,000.000		65,000.000	23	الأمانة العامة للأوقاف
100,426.323	%1.5	1,573.677	1,573.677		102,000.000		102,000.000	24	وزارة المواصلا
8,497,920.672	%1.3	114,079.328	105,929.203	8,150.125	8,612,000.000		8,612,000.000	25	وزارة الأشغال العامة
835,997.261	%0.0	2.739		2.739	836,000.000		836,000.000	26	المجلس الوطني للثقافة والفنون والآداب
3,077,298.375	%23.1	923,701.625		923,701.625	4,001,000.000		4,001,000.000	27	وزارة النفط
1,095,000.000	%0.0	0.000		0.000	1,095,000.000		1,095,000.000	28	وزارة الكهرباء والماء
54,506.900	%0.9	493.100	493.100		55,000.000		55,000.000	29	الإدارة العامة للطيران المدني
49,000.000	%0.0	0.000		0.000	49,000.000		49,000.000	31	الإدارة المركزية للأحصاء
15,000.000	%0.0	0.000		0.000	15,000.000		15,000.000	32	جهاز المراقبين الماليين
13,000.000	%0.0	0.000		0.000	13,000.000		13,000.000	33	وحدة التحريات المالية الكويتية
1,683,341,746.614	%9.2	170,127,253.386	23,587,974.419	146,539,278.967	1,853,469,000.000	0.000	1,853,469,000.000		الجملة

جدول رقم ( 18 )

إجمالي المصروفات الجارية والرأسمالية على مستوى أبواب الميزانية للوزارات والإدارات الحكومية  
باب شراء الأصول غير المتداولة

وزارات

السنة المالية 2021/2020

الفرق	نسبة الصرف إلى الإعتامد بعد التعديل	المصروف الفعلي			الإعتامد بعد التعديل	التعديل	الإعتامد	باب شراء الأصول غير المتداولة	الرقم
		جملة المصروف الفعلي	الشهر الحالي	الفترة السابقة					
108,221,816.930	%11.6	14,244,183.070	9,948,068.287	4,296,114.783	122,466,000.000		122,466,000.000	الديوان الأميري	02
1,621,434.250	%8.8	155,565.750	155,565.750		1,777,000.000		1,777,000.000	ديوان المحاسبة	03
10,437,751.000	%0.1	10,249.000	4,995.000	5,254.000	10,448,000.000		10,448,000.000	مجلس الوزراء - الأمانة العامة	04
440,250.000	%0.8	3,750.000		3,750.000	444,000.000		444,000.000	مجلس الوزراء - إدارة الفتوى والتشريع	05
438,000.000	%0.0	0.000			438,000.000		438,000.000	المجلس الأعلى للتخطيط والتنمية	06
709,000.000	%0.0	0.000			709,000.000		709,000.000	ديوان الخدمة المدنية	07
20,692,925.393	%0.6	120,074.607	94,376.891	25,697.716	20,813,000.000		20,813,000.000	وزارة الخارجية	08
17,481,236.000	%0.0	1,764.000	1,764.000		17,483,000.000		17,483,000.000	وزارة المالية - الإدارة العامة	09
1,607,000.000	%0.0	0.000			1,607,000.000		1,607,000.000	الإدارة العامة للجمارك	11
1,286,860.000	%0.6	7,140.000	7,140.000		1,294,000.000		1,294,000.000	وزارة التجارة والصناعة	12
4,533,755.306	%3.1	147,244.694	147,244.694		4,681,000.000		4,681,000.000	وزارة العدل	13
59,311,376.870	%0.5	325,623.130	187,613.003	138,010.127	59,637,000.000		59,637,000.000	وزارة الداخلية	14
311,006,010.000	%4.8	15,674,990.000	257,490.000	15,417,500.000	326,681,000.000		326,681,000.000	وزارة الدفاع	15
91,964,263.489	%5.3	5,138,736.511	4,802,375.043	336,361.468	97,103,000.000		97,103,000.000	الحرس الوطني	16
25,446,000.000	%0.0	0.000			25,446,000.000		25,446,000.000	وزارة التربية	17
534,000.000	%0.0	0.000			534,000.000		534,000.000	وزارة التعليم العالي	18
190,503,249.348	%3.1	6,099,750.652	5,939,527.527	160,223.125	196,603,000.000		196,603,000.000	وزارة الصحة	19
6,733,505.595	%0.7	47,494.405	47,494.405		6,781,000.000		6,781,000.000	وزارة الشؤون الاجتماعية والعمل	20
10,916,500.000	%0.0	1,500.000		1,500.000	10,918,000.000		10,918,000.000	وزارة الاعلام	21
14,151,576.983	%2.1	309,423.017	281,609.150	27,813.867	14,461,000.000		14,461,000.000	وزارة الأوقاف والشؤون الإسلامية	22
160,000.000	%0.0	0.000			160,000.000		160,000.000	الأمانة العامة للأوقاف	23
15,606,000.000	%0.0	0.000			15,606,000.000		15,606,000.000	وزارة المواصـلات	24
686,517,492.994	%7.6	56,492,507.006	25,220,461.003	31,272,046.003	743,010,000.000		743,010,000.000	وزارة الأشغال العامة	25
2,822,630.000	%1.0	28,370.000	18,430.000	9,940.000	2,851,000.000		2,851,000.000	المجلس الوطني للثقافة والفنون والآداب	26
58,000.000	%0.0	0.000			58,000.000		58,000.000	وزارة النفط	27
539,325,350.709	%2.9	16,139,649.291	11,062,416.881	5,077,232.410	555,465,000.000		555,465,000.000	وزارة الكهرباء والماء	28
65,911,065.546	%10.6	7,840,934.454	2,828,740.211	5,012,194.243	73,752,000.000		73,752,000.000	الإدارة العامة للطيران المدني	29
188,820.000	%0.6	1,180.000	1,180.000		190,000.000		190,000.000	الإدارة المركزية للإحصاء	31
173,000.000	%0.0	0.000			173,000.000		173,000.000	جهاز المراقبين الماليين	32
131,000.000	%0.0	0.000			131,000.000		131,000.000	وحدة التحريات المالية الكويتية	33
2,188,929,870.413	%5.3	122,790,129.587	61,006,491.845	61,783,637.742	2,311,720,000.000	0.000	2,311,720,000.000	الجملة	



جدول رقم ( 19 )

تحليل المصروفات للوزارات والإدارات الحكومية على مستوى الوظائف

إجمالي المصروفات ( أ )

السنة المالية 2021/2020

وزارات

نسبة الصرف الى الاعتماد بعد التعديل	الفرق	المصروف الفعلي	الاعتماد بعد التعديل	التعديل	الاعتماد	مسمى القسم والمجموعة الوظيفية	رمز القسم الوظيفي	رمز المجموعة الوظيفية
						<u>الخدمات العمومية العامة</u>	701	
%18.3	759,503,431.515	169,986,827.485	929,490,259.000	(19,991.000)	929,510,250.000	الأجهزة التنفيذية والتشريعية، والشئون المالية وشئون المالية العامة والشئون الخارجية		7011
%31.9	39,589,000.000	18,536,000.000	58,125,000.000		58,125,000.000	المعونة الاقتصادية الأجنبية		7012
%5.8	332,724,882.716	20,406,108.284	353,130,991.000	588,391.000	352,542,600.000	خدمات عامة		7013
%8.9	571,937,792.326	55,976,207.674	627,914,000.000		627,914,000.000	خدمات عمومية عامة غير مصنفة في مكان آخر		7016
%24.9	4,110,155,666.000	1,366,186,334.000	5,476,342,000.000		5,476,342,000.000	التحويلات ذات الطبيعة العامة بين مختلف مستويات الحكومة		7018
%21.9	5,813,910,772.557	1,631,091,477.443	7,445,002,250.000	568,400.000	7,444,433,850.000	جملة الوظيفة		
						<u>الدفاع</u>	702	
%8.5	1,904,968,448.959	177,592,551.041	2,082,561,000.000	(135,000.000)	2,082,696,000.000	الدفاع العسكري		7021
%14.8	1,389,390.000	242,304.000	1,631,694.000		1,631,694.000	الدفاع المدني		7022
%8.5	1,906,357,838.959	177,834,855.041	2,084,192,694.000	(135,000.000)	2,084,327,694.000	جملة الوظيفة		
						<u>النظام العام وشئون السلامة العامة</u>	703	
%20.7	694,501,351.144	180,803,991.856	875,305,343.000		875,305,343.000	خدمات الشرطة		7031
%2.2	367,495,851.114	8,103,148.886	375,599,000.000	135,000.000	375,464,000.000	المحاكم		7033
%5.3	6,136,435.606	345,554.394	6,481,990.000		6,481,990.000	السجون		7034
%1.8	328,302,446.519	6,159,572.481	334,462,019.000	276,000.000	334,186,019.000	شئون النظام العام وشئون السلامة العامة غير مصنفة في مكان آخر		7036
%12.3	1,396,436,084.383	195,412,267.617	1,591,848,352.000	411,000.000	1,591,437,352.000	جملة الوظيفة		

**جدول رقم ( 19 )**  
تحليل المصروفات للوزارات والإدارات الحكومية على مستوى الوظائف  
إجمالي المصروفات ( ب )

السنة المالية 2021/2020

وزارات

نسبة الصرف إلى الاعتماد بعد التعديل	الفرق	المصروف الفعلي	الإعتماد بعد التعديل	التعديل	الإعتماد	مسمى القسم والمجموعة الوظيفية	رمز القسم الوظيفي	رمز المجموعة الوظيفية
						<b>الشنون الاقتصادية</b>	<b>704</b>	
%8.7	281,549,400.517	26,717,769.483	308,267,170.000		308,267,170.000	الشنون الاقتصادية والتجارية وشنون العمالة العامة		7041
%16.5	814,081,847.833	160,421,492.167	974,503,340.000	128,440.000	974,374,900.000	الوقود والطاقة		7043
%6.5	727,446,621.214	50,181,960.786	777,628,582.000	(144,000.000)	777,772,582.000	النقل		7045
%0.2	138,711,924.600	250,393.400	138,962,318.000		138,962,318.000	الاتصالات		7046
%1.3	61,342,485.611	800,754.389	62,143,240.000	(76,000.000)	62,219,240.000	صناعات أخرى		7047
%0.0	20,000.000		20,000.000		20,000.000	الشنون الاقتصادية غير مصنفة في مكان اخر المصنفة في مكان آخر		7049
%10.5	2,023,152,279.775	238,372,370.225	2,261,524,650.000	(91,560.000)	2,261,616,210.000	جملة الوظيفة		
						<b>حماية البيئة</b>	<b>705</b>	
%0.0	5,000.000		5,000.000		5,000.000	تصريف النفايات		7051
%6.8	112,124,029.845	8,238,170.155	120,362,200.000	(463,670.000)	120,825,870.000	تصريف مياه الصرف الصحي		7052
	0.000		0.000			تخفيف التلوث		7053
%6.8	112,129,029.845	8,238,170.155	120,367,200.000	(463,670.000)	120,830,870.000	جملة الوظيفة		
						<b>الاسكان ومرافق المجتمع</b>	<b>706</b>	
%1.2	4,932,394.306	59,015.694	4,991,410.000	(1,000.000)	4,992,410.000	تنمية المجتمع		7062
%0.1	125,326,285.411	90,844.589	125,417,130.000	(138,370.000)	125,555,500.000	إمدادات المياه		7063
%0.0	500,000.000		500,000.000		500,000.000	إنارة الشوارع		7064
%26.3	1,311,244,811.506	469,060,988.494	1,780,305,800.000	50,200.000	1,780,255,600.000	الإسكان ومرافق المجتمع غير المصنفين في مكان آخر		7066
%24.6	1,442,003,491.223	469,210,848.777	1,911,214,340.000	(89,170.000)	1,911,303,510.000	جملة الوظيفة		
						<b>الصحة</b>	<b>707</b>	
%1.9	86,365,508.741	1,643,791.259	88,009,300.000		88,009,300.000	المنتجات والأجهزة والمعدات الطبية		7071
%0.6	1,449,940.434	8,059.566	1,458,000.000		1,458,000.000	خدمات العيادات الخارجية		7072
%2.1	2,149,010,513.300	45,887,286.700	2,194,897,800.000		2,194,897,800.000	خدمات المستشفيات		7073
%1.3	26,525,657.587	347,542.413	26,873,200.000		26,873,200.000	الخدمات الصحية العامة		7074
%0.1	301,446.000	254.000	301,700.000		301,700.000	البحوث والتطوير في مجال الصحة		7075
%2.9	94,872,614.527	2,870,585.473	97,743,200.000		97,743,200.000	شنون صحية غير مصنفة في مكان آخر		7076
%2.1	2,358,525,680.589	50,757,519.411	2,409,283,200.000	0.000	2,409,283,200.000	جملة الوظيفة		

**جدول رقم ( 19 )**  
**تحليل المصروفات للوزارات والإدارات الحكومية على مستوى الوظائف**  
**إجمالي المصروفات ( ج )**

السنة المالية 2021/2020

وزارات

نسبة الصرف الى الاعتماد بعد التعديل	الفرق	المصروف الفعلي	الاعتماد بعد التعديل	التعديل	الاعتماد	مسمى القسم والمجموعة الوظيفية	رمز القسم الوظيفي	رمز المجموعة الوظيفية
						<u>الدين والثقافة والترفيه</u>	<b>708</b>	
%19.0	3,280,431.849	771,818.151	4,052,250.000		4,052,250.000	الخدمات الترفيهية والرياضية		7081
%11.1	61,818,686.916	7,723,313.084	69,542,000.000		69,542,000.000	الخدمات الثقافية		7082
%1.2	190,798,651.481	2,383,298.519	193,181,950.000		193,181,950.000	خدمات الإذاعة والنشر		7083
%8.8	300,363,912.259	28,965,087.741	329,329,000.000		329,329,000.000	الخدمات الدينية والخدمات المجتمعية الأخرى		7084
%100.0	0.000	1,500,000.000	1,500,000.000		1,500,000.000	شئون الدين والثقافة والترفيه غير المصنفة في مكان آخر		7086
%6.9	556,261,682.505	41,343,517.495	597,605,200.000	0.000	597,605,200.000	جملة الوظيفة		
						<u>التعليم</u>	<b>709</b>	
%1.4	790,029,083.787	11,092,716.213	801,121,800.000	(964,000.000)	802,085,800.000	التعليم ما قبل الابتدائي والتعليم الابتدائي		7091
%1.3	750,131,780.928	9,631,519.072	759,763,300.000	660,000.000	759,103,300.000	التعليم الثانوي		7092
%0.0	250,000.000		250,000.000		250,000.000	التعليم ما بعد الثانوي بخلاف التعليم العالي		7093
%3.0	559,138,171.009	17,027,762.991	576,165,934.000		576,165,934.000	التعليم العالي		7094
%1.2	67,206,089.053	816,960.947	68,023,050.000	11,000.000	68,012,050.000	التعليم غير المحدد بمستوى		7095
%0.0	200,390.000		200,390.000		200,390.000	الخدمات المساعدة للتعليم		7096
%0.0	100,000.000		100,000.000		100,000.000	البحوث والتطوير في مجال التعليم		7097
%5.5	413,310,293.244	24,200,586.756	437,510,880.000	293,000.000	437,217,880.000	شئون التعليم غير المصنفة في مكان آخر		7098
%2.4	2,580,365,808.021	62,769,545.979	2,643,135,354.000	0.000	2,643,135,354.000	جملة الوظيفة		
						<u>الحماية الاجتماعية</u>	<b>710</b>	
%1.4	838,165.250	11,834.750	850,000.000		850,000.000	المرض والعجز		7101
%0.0	330,000.000		330,000.000		330,000.000	الشيخوخة		7102
%11.2	4,495,064.800	568,935.200	5,064,000.000		5,064,000.000	الورثة		7103
%0.0	13,250,000.000		13,250,000.000		13,250,000.000	الأسرة والأطفال		7104
%0.0	149,128,000.000		149,128,000.000		149,128,000.000	الإسكان		7106
%0.3	2,652,684.360	7,315.640	2,660,000.000		2,660,000.000	الاستبعاد الاجتماعي غير المصنف في مكان آخر		7107
%26.6	234,577,141.753	84,967,618.247	319,544,760.000	(200,000.000)	319,744,760.000	الحماية الاجتماعية غير المصنفة في مكان آخر		7109
%17.4	405,271,056.163	85,555,703.837	490,826,760.000	(200,000.000)	491,026,760.000	جملة الوظيفة		
%13.7	18,594,413,724.020	2,960,586,275.980	21,555,000,000.000	0.000	21,555,000,000.000	إجمالي المصروفات		

جدول ( 20 )  
حسابات الأصول  
( الأصول المتداولة و الأصول غير المتداولة )

السنة المالية 2021/2020

وزارات

نسبة التغير	الفرق (زيادة / نقص)	رصيد 2020/7/31	رصيد 2020/4/01	أولا :- باب -الأصول المتداولة
				<b>أ - مجموعة - الأصول المتداولة المالية المحلية</b>
				فئة - نقدية في الصندوق
51.3%	20,934.164	61,704.407	40,770.243	الصندوق
				فئة - حسابات البنك المركزي
1001.0%	(2,777,575,859.178)	(2,500,082,601.935)	277,493,257.243	بنك الكويت المركزي - رئيسي
1180.4%	10,940,890.454	11,867,740.582	926,850.128	بنك الكويت المركزي - إيرادات
28.0%	44,701,202.729	204,527,896.973	159,826,694.244	بنك عام
205.2%	(2,081,718,444.494)	(1,067,122,274.459)	1,014,596,170.035	جاري المالية - الوزارات والجهات الحكومية
5626712.5%	(23,266,849.995)	(23,266,436.488)	413.507	بنك الكويت المركزي - إيرادات ضريبية
	0.000			بنك الكويت المركزي - المكاتب الثقافية بالخارج
14404.3%	(62,594,761.935)	(63,029,317.948)	(434,556.013)	بنك الكويت المركزي - علاج بالخارج
14.7%	(52,984,024.732)	(413,370,334.884)	(360,386,310.152)	بنك الكويت المركزي - دفعات تمويله خارجية
	(21,549,653.841)	(21,549,653.841)		بنك الكويت المركزي - مصروفات طارئة مواجهة انتشار فيروس كورونا المستجد
12.0%	(5,273,572.898)	38,763,104.801	44,036,677.699	بنك الكويت المركزي - صندوق مساهمات مواجهة انتشار فيروس كورونا المستجد
435.1%	(4,942,497,847.151)	(3,833,261,877.199)	1,136,059,196.691	<b>جملة فئة حسابات البنك المركزي</b>
112.6%	7,133,640.095	13,471,013.268	6,337,373.173	فئة - حسابات في بنوك محلية أخرى
				فئة - حسابات مدينة أخرى
3.7%	39,441,157.743	1,103,447,801.930	1,064,006,644.187	مصروفات تحت تسويتها على أنواع بنود مصروفات الميزانية
18.6%	79,713,742.761	508,557,636.986	428,843,894.225	مبالغ تحت التسوية
0.7%	(790,086.689)	107,863,835.392	108,653,922.081	مبالغ تحت التحصيل
9.9%	29,379.860	326,885.026	297,505.166	عهد نقدية شخصية مؤقتة
96.8%	155,580.384	316,307.749	160,727.365	عهد نقدية شخصية دائمة
32585.4%	1,755,862,977.031	1,761,251,474.426	5,388,497.395	دفعات نقدية داخلية
0.8%	(2,904,741.715)	381,382,717.028	384,287,458.743	دفعات عن اعتمادات مستندية
94.0%	1,871,508,009.375	3,863,146,658.537	1,991,638,649.162	<b>جملة فئة حسابات مدينة أخرى</b>
97.8%	(3,063,835,263.517)	43,417,499.013	3,134,075,989.269	<b>جملة المجموعة ( أ )</b>
				<b>ب - مجموعة - الأصول المتداولة المالية الأجنبية</b>
				فئة - حسابات في البنوك الأجنبية
0.0%	0.000	100,039.003	100,039.003	بنوك أخرى أجنبية
12.6%	205,596,507.235	1,838,161,224.330	1,632,564,717.095	دفعات واعتمادات نقدية بالخارج
12.6%	205,596,507.235	1,838,261,263.333	1,632,664,756.098	<b>جملة فئة حسابات في البنوك الأجنبية</b>
12.6%	205,596,507.235	1,838,261,263.333	1,632,664,756.098	<b>جملة المجموعة ( ب )</b>
60.0%	(2,858,238,756.282)	1,881,678,762.346	4,766,740,745.367	<b>إجمالي باب - الأصول المتداولة</b>
				<b>ثانيا :- باب - الأصول غير المتداولة</b>
				مجموعة - الأصول غير المتداولة المالية المحلية
				فئة - حسابات مدينة أخرى
	0.000			مصروفات تحت تسويتها على أنواع بنود مصروفات الميزانية
	0.000	0.00	0.000	جملة فئة حسابات مدينة أخرى
	0.000	0.00	0.000	<b>إجمالي باب - الأصول غير المتداولة</b>
60.0%	(2,858,238,756.282)	1,881,678,762.346	4,766,740,745.367	<b>إجمالي الأصول</b>

جدول رقم ( 21 )  
الأصول على مستوى الوزارات والإدارات الحكومية  
( أ )

السنة المالية 2021/2020

وزارات

الأصول المتداولة										حسابات الأصول	الرقم
الأصول المتداولة المالية المحلية											
حسابات البنك المركزي										الرقم	
بنك الكويت المركزي - مصروفات طارئة - كورونا المستجد	بنك الكويت المركزي - دفعات تمويلية خارجية	بنك الكويت المركزي - علاج بالخارج	بنك الكويت المركزي - المكاتب الثقافية في الخارج	بنك الكويت المركزي - إيرادات ضريبية	جاري المالية - الوزارات والجهات الحكومية	بنك الكويت المركزي عام	بنك الكويت المركزي إيرادات	بنك الكويت المركزي رئيسي	الصندوق		حسابات الأصول
					(50,000,000.000)					مخصصات رئيس الدولة	01
					(58,386,453.208)		7,838.500	(12,469,408.498)	5,000.000	الديوان الأميري	02
					(10,350,089.340)		3,900.145	(5,266,985.006)	10,976.448	ديوان المحاسبة	03
(130,877.000)					(44,992,493.675)		10,275.176	(9,857,234.383)	1,712.524	مجلس الوزراء - الأمانة العامة	04
					(9,255,648.716)		2,669.953	(4,290,548.730)		مجلس الوزراء - إدارة الفتوى والتشريع	05
					93,957.767		2,678.087	(636,958.238)	50.000	المجلس الأعلى للتخطيط والتنمية	06
					(6,485,492.151)		18,999.492	(4,140,274.333)		ديوان الخدمة المدنية	07
7,576,073.159	(314,033,295.137)				(496,281,714.536)	181,668,830.631	(468,383.121)	238,801,378.348	17,805.529	وزارة الخارجية	08
				(23,266,436.488)	129,093,292.897		768,690.423	(12,169,848.999)	1,373.770	وزارة المالية - الإدارة العامة	09
					(945,064,995.830)	9,927,123.123	70.500	(221,081,809.435)		وزارة المالية - إدارة الحسابات العامة	10
					24,314,256.140	12,931,943.219	34,748,235.902	(9,103,702.195)		الإدارة العامة للجهاز	11
					4,267,765.490		(67,828.401)	(42,151,083.550)		وزارة التجارة والصناعة	12
					48,774,436.873		134,677.010	(33,081,541.934)	9,777.991	وزارة العدل	13
					(185,322,832.986)		5,084,133.500	(108,484,323.271)	1,504.000	وزارة الداخلية	14
					29,364,989.571		(130.167)	(369,860,748.642)	66,408.669	وزارة الدفاع	15
					(62,574,795.515)		17,730.599	(73,613,665.229)		الحرس الوطني	16
					(279,122,477.015)		2,549.005	(164,799,960.662)	(19,101.726)	وزارة التربية	17
	(99,337,039.747)				(205,606,259.523)		15,232.136	45,091,438.759		وزارة التعليم العالي	18
(28,994,850.000)		(63,029,317.948)			(384,990,412.312)		36,005,763.193	(680,985,739.282)	(32,014.931)	وزارة الصحة العامة	19
					(74,565,271.304)		(219,123.576)	(30,408,620.778)		وزارة الشؤون الاجتماعية والعمل	20
					(13,178,508.564)		1,675,788.174	(21,837,351.563)	266.221	وزارة الإعلام	21
					(43,725,124.459)		(390.000)	(32,727,120.832)	654.372	وزارة الأوقاف والشؤون الإسلامية	22
					(1,101,560.911)			(607,905.917)		الأمانة العامة للأوقاف	23
					5,043,826.803		1,100,914.891	(7,542,528.382)		وزارة المواصلا	24
					182,775,528.836		160,025.426	(322,639,311.362)		وزارة الأشغال العامة	25
					2,488,908.451		3,936.139	(2,929,786.328)	1,361.155	المجلس الوطني للثقافة والفنون والآداب	26
					1,227,893,631.735		(72,254,263.014)	(861,411.833)		وزارة الثقافة	27
					167,093,478.099		4,614,762.332	(599,758,063.959)	(6,052.864)	وزارة الكهرباء والماء	28
					(14,209,239.400)		499,344.278	(10,956,353.986)	1,983.249	الإدارة العامة للطيران المدني	29
					(840,602.583)		(470.000)	(524,664.923)		الإدارة المركزية للأحوال	31
					(2,152,178.956)		107.000	(946,950.061)		جهاز المراقبين الماليين	32
					(120,196.137)		7.000	(241,516.731)		وحدة التحريات المالية الكويتية	33
(21,549,653.841)	(413,370,334.884)	(63,029,317.948)	0.000	(23,266,436.488)	(1,067,122,274.459)	204,527,896.973	11,867,740.582	(2,500,082,601.935)	61,704.407	الجملة	

جدول رقم ( 21 )  
الأصول على مستوى الوزارات والإدارات الحكومية  
( ب )

السنة المالية 2021/2020

وزارات

الأصول المتداولة											حسابات الأصول	الرقم
الأصول المتداولة المالية المحلية												
حسابات في البنوك الأجنبية		حسابات مدينة أخرى										
دفعات واعتمادات نقدية بالخارج	بنوك أخرى أجنبية	دفعات عن اعتمادات مستندية	دفعات نقدية داخلية	عهد نقدية شخصية دائمة	عهد نقدية شخصية مؤقتة	مبالغ تحت التحصيل	مبالغ تحت التسوية	مصروفات تحت تسويتها على أنواع بنود مصروفات الميزانية	بنوك محلية أخرى	بنك الكويت المركزي - صندوق مساهمات مواجهة إنتشار فيروس كورونا المستجد		
				1,000.000		43,449.938	23,542.750	39,410,558.210			مخصصات رئيس الدولة	01
			7,003,097.718	1,000.000	1,000.000	6,182.364	317.479	432.366			الديوان الأميري	02
				18,000.000		109,573.729	29,725,544.582	3,900,951.585	29,050.000	38,763,104.801	ديوان المحاسبة	03
			3,222,160.397	1,500.000	500.000	23,917.355	26,669.439	3,691,314.656			مجلس الوزراء - الأمانة العامة	04
			656,265.263		100.000	21,297.199	1,059.446	41,794.528	447,805.267		مجلس الوزراء - ادارة الفتوى والتشريع	05
4,276,007.409			1,305,107.004	800.000	2,000.000	5,078,422.487	4,082,025.264	515,300.631			المجلس الأعلى للتخطيط والتنمية	06
396,613,349.137			11,678,054.820	11,920.740	9,743.865	5,171,135.621	90,772,645.759	25,868,109.495			ديوان الخدمة المدنية	07
20,153.388			8,846,856.631	1,360.000	8,811.300	548,425.118	86,120,869.627	6,968,943.412	2,362,029.906		وزارة الخارجية	08
						175,367.397	96,273,863.199	4,344,701.892			وزارة المالية - الإدارة العامة	09
			19,527,918.771	500.000		321,919.173	0.099	1,618,468.100			وزارة المالية - إدارة الحسابات العامة	10
			12,415,451.877	2,370.000	3,000.000	343,616.003	138,936.826	117,639.941			الإدارة العامة للجمارك	11
			66,864,631.428	12,454.788	1,000.000	805,394.457	492,224.782	156,023.416	2,376,716.214		وزارة التجارة والصناعة	12
			135,698,217.988	29,902.110	12,971.700	1,424,736.952	4,227,682.528	17,965,827.754	97,683.279		وزارة العمل	13
204,757,934.874		359,726,780.933	266,900,337.546	50,000.000	16,034.000	19,834,073.879	110,601,375.047	457,524,921.379			وزارة الداخلية	14
		20,817,084.324	17,641,094.132	17,000.000	9,000.000	38,106.363		29,137,918.801			وزارة الدفاع	15
367,158.343			535,891,419.621	25,035.886	70,061.745	4,863,285.945	160,730.888	2,447,776.128	812,528.679		الحرس الوطني	16
175,177,414.260			4,994,002.873		1,250.000	11,471,896.822	27,283,664.344	9,255,791.861			وزارة التربية	17
1,056,770,482.497			287,010,088.458	69,570.677	14,156.108	37,413,074.666	45,189,945.537	118,787,141.064	9,473,090.424		وزارة التعليم العالي	18
			24,483,853.520	5,274.500	20,299.435	2,512,738.123	4,764.264	4,883,382.029			وزارة الصحة العامة	19
178,724.422	22,686.003		39,612,076.649	36,563.245	4,495.300	528,803.494	83,759.022	2,533,061.057	10,717.500		وزارة الشؤون الاجتماعية والعمل	20
	77,353.000		63,391,856.405	500.000	123,210.165	98,218.488	976,773.147	4,651,409.681	95,995.441		وزارة الإعلام	21
			824,019.699	500.000		469.829	275.000	23,925.490			وزارة الأوقاف والشؤون الإسلامية	22
			27,414,055.863	2,231.935	30.658	415,098.523	200,436.316	1,804,269.041	(2,234,603.522)		الأمانة العامة للأوقاف	23
			63,722,321.038			14,570,012.954	11,361,189.616	279,345,832.506			وزارة المواصـلات	24
			4,576,618.871	1,700.000		37,318.132	290,969.912	219,254.542			وزارة الأشغال العامة	25
			2,083,566.235	500.000		48,705.425	19,779.781	1,112,942.605			المجلس الوطني للثقافة والفنون والآداب	26
			127,420,079.080	24,787.595	25,300.750	1,678,135.868	203,582.100	70,735,695.451	0.080		وزارة النفط	27
		838,851.771	24,605,540.228	1,336.273	1,260.000	264,954.536	292,418.316	16,372,003.933			وزارة الكهرباء والماء	28
			1,432,589.043		660.000	3,681.853	4.125	5,353.134			الإدارة العامة للطيران المدني	29
			2,030,193.268			11,822.699	2,587.791				الإدارة المركزية للاحصاء	31
				500.000	2,000.000			7,057.242			جهاز المراقبين الماليين	32
											وحدة التحريات المالية الكويتية	33
1,838,161,224.330	100,039.003	381,382,717.028	1,761,251,474.426	316,307.749	326,885.026	107,863,835.392	508,557,636.986	1,103,447,801.930	13,471,013.268	38,763,104.801	الجملة	



جدول ( 22 )  
حسابات الخصوم  
الخصوم المتداولة والخصوم غير المتداولة

وزارات

السنة المالية 2020/2021

معدل التغير	الفرق (زيادة / نقص)	رصيد 2020/7/31	رصيد 2020/4/01	أولا :- باب -الخصوم المتداولة
				أ - مجموعة - الخصوم المتداولة المحلية فئة - ذمم دائنة موردين موظفين
%0.0	0.000	(8,619.447)	(8,619.447)	
	0.000			
%0.0	0.000	(8,619.447)	(8,619.447)	جملة فئة ذمم دائنة
				فئة - مستحقات ومخصصات مرتجع مرتبات
%(36.3)	(95,727,791.073)	167,703,551.425	263,431,342.498	
%(361.6)	(189,481,908.320)	(137,081,374.050)	52,400,534.270	خصميات من المرتبات لحساب جهات أخرى
%(33.6)	(1,042,441,157.362)	2,061,058,053.147	3,103,499,210.509	مبالغ مخصوم بها على أنواع بنود مصروفات الميزانية
%52.4	3,412,972.354	9,927,123.123	6,514,150.769	صندوق المتعثرين والاسرة
%(38.7)	(1,324,237,884.401)	2,101,607,353.645	3,425,845,238.046	جملة الفئة
				فئة - حسابات دائنة أخرى تأمينات
%(1.2)	(1,141,240.248)	92,659,135.863	93,800,376.111	
%8.1	8,668,117.935	115,421,265.610	106,753,147.675	مقبوضات تحت تسويتها للإيرادات
%(1.7)	(17,572,297.897)	1,033,250,735.764	1,050,823,033.661	مبالغ تحت التسوية
%(79.2)	(70,711,241.690)	18,603,328.028	89,314,569.718	مبالغ محصلة لحساب جهات أخرى
%(6.0)	(80,756,661.90)	1,259,934,465.265	1,340,691,127.165	جملة الفئة
%(29.5)	(1,404,994,546.30)	3,361,533,199.463	4,766,527,745.764	جملة المجموعة ( أ )
%(29.5)	(1,404,994,546.30)	3,361,533,199.463	4,766,527,745.764	إجمالي باب - الخصوم المتداولة
				ثانيا :- باب - الخصوم غير المتداولة
				أ - مجموعة - الخصوم غير المتداولة المحلية مرتجع مرتبات
	0.000			
	0.000			مبالغ مخصوم بها على أنواع بنود مصروفات الميزانية
	0.000	0.000	0.000	جملة الفئة
				فئة - حسابات دائنة أخرى تأمينات
%99.2	211,194.603	424,194.206	212,999.603	
%99.2	211,194.603	424,194.206	212,999.603	جملة الفئة
%99.2	211,194.603	424,194.206	212,999.603	إجمالي باب - الخصوم غير المتداولة
%(29.5)	(1,404,783,351.698)	3,361,957,393.669	4,766,740,745.367	إجمالي الخصوم



**جدول رقم ( 23 )**  
**الخصوم على مستوى الوزارات والإدارات الحكومية**  
**( أ )**

السنة المالية 2021/2020

وزارات

الرقم	الجهات	الخصوم المتداولة										
		حسابات دائنه أخرى			مستحقات ومخصصات			ذمم دائنة				
		مبالغ محصلة لحساب جهات أخرى	مبالغ تحت التسوية	مقبوضات تحت تسويتها للإيرادات	تأمينات	صندوق المتعثرين	مبالغ مخصوم بها على أنواع بنود مصروفات الميزانية	خصميات من المرتبات لحساب جهات أخرى	مرتجع مرتبات	ذمم دائنة - موظفين	ذمم دائنة - موردين	
01	مخصصات رئيس الدولة											
02	الديوان الأميري											
03	ديوان المحاسبة											
04	مجلس الوزراء - الأمانة العامة											
05	مجلس الوزراء - إدارة الفتوى والتشريع											
06	المجلس الأعلى للتخطيط والتنمية											
07	ديوان الخدمة المدنية											
08	وزارة الخارجية										(628.537)	
09	وزارة المالية - الإدارة العامة											
10	وزارة المالية - إدارة الحسابات العامة											
11	الإدارة العامة للجمارك											
12	وزارة التجارة والصناعة											
13	وزارة العدل											
14	وزارة الداخلية											
15	وزارة الدفاع											
16	الحرس الوطني											
17	وزارة التربية											(7,990.910)
18	وزارة التعليم العالي											
19	وزارة الصحة العامة											
20	وزارة الشؤون الاجتماعية والعمل											
21	وزارة الإعلام											
22	وزارة الأوقاف والشؤون الإسلامية											
23	الأمانة العامة للأوقاف											
24	وزارة المواصـلات											
25	وزارة الأشغال العامة											
26	المجلس الوطني للثقافة والفنون والآداب											
27	وزارة النفط											
28	وزارة الكهرباء والماء											
29	الإدارة العامة للطيران المدني											
31	الإدارة المركزية للأحصاء											
32	جهاز المراقبين الماليين											
33	وحدة التحريات المالية الكويتية											
	الجمالي	3,361,533,199.463	18,603,328.028	1,033,250,735.764	115,421,265.610	92,659,135.863	9,927,123.123	2,061,058,053.147	(137,081,374.050)	167,703,551.425	0.000	(8,619.447)

جدول رقم ( 23 )  
الخصوم على مستوى الوزارات والإدارات الحكومية  
( ب )

السنة المالية 2021/2020

وزارات

الخصوم غير المتداولة					الرقم	الجهات
اجمالي خصوم الجهة غير المتداولة	حسابات دائنه أخرى		مستحقات			
	مبالغ تحت التسوية	تأمينات	مبالغ مخصوم بها على أنواع بنود مصروفات الميزانية	مرتجع مرتبات		
0.000					01	مخصصات رئيس الدولة
0.000					02	الديوان الأميري
0.000					03	ديوان المحاسبة
0.000					04	مجلس الوزراء - الأمانة العامة
0.000					05	مجلس الوزراء - ادارة الفتوى والتشريع
0.000					06	المجلس الأعلى للتخطيط والتنمية
0.000					07	ديوان الخدمة المدنية
0.000					08	وزارة الخارجية
0.000					09	وزارة المالية - الإدارة العامة
0.000					10	وزارة المالية - إدارة الحسابات العامة
0.000					11	الإدارة العامة للجمارك
0.000					12	وزارة التجارة والصناعة
0.000					13	وزارة العدل
0.000					14	وزارة الداخلية
0.000					15	وزارة الدفاع
0.000					16	الرس الوطني
1,320.000		1,320.000			17	وزارة التربية
0.000					18	وزارة التعليم العالي
0.000					19	وزارة الصحة العامة
0.000					20	وزارة الشؤون الاجتماعية والعمل
0.000					21	وزارة الإعلام
0.000					22	وزارة الأوقاف والشؤون الإسلامية
0.000					23	الأمانة العامة للأوقاف
0.000					24	وزارة المواصـلات
0.000					25	وزارة الأشغال العامة
0.000					26	المجلس الوطني للثقافة والفنون والآداب
0.000					27	وزارة النفط
422,874.206		422,874.206			28	وزارة الكهرباء والماء
0.000					29	الإدارة العامة للطيران المدني
0.000					31	الإدارة المركزية للاحصاء
0.000					32	جهاز المراقبين الماليين
0.000					33	وحدة التحريات المالية الكويتية
424,194.206	0.000	424,194.206	0.000	0.000		الجملة

جدول رقم ( 24 )

الحسابات النظامية

السنة المالية 2021/2020

وزارات

معدل التغير	الفارق (زيادة / نقص)	رصيد 2020/7/31	رصيد 2020/4/01	الرقم الحسابات النظامية
%(16.5)	(270,772,192.822)	1,368,268,500.827	1,639,040,693.649	911101 ديون مستحقة للحكومة
%(0.8)	(3,412,972.354)	430,984,453.800	434,397,426.154	911103 مستحقات صندوق المتعثرين والأسرة
%(0.1)	(295,966.259)	534,191,932.830	534,487,899.089	911201 ديون مستحقة على الحكومة
%2.8	140,434,096.005	5,157,836,089.797	5,017,401,993.792	911401 بنك شيكات وخطابات ضمان
%73020.1	73,020.123	73,120.123	100.000	911403 بنك شيكات تحت التحصيل
%(0.0)	(7,556.251)	196,764,107.727	196,771,663.978	911501 مبالغ عن خدمات واعمال مؤداه
%(4.3)	(11,565,557.000)	257,313,106.739	268,878,663.739	911601 مستحقات ضريبية للحكومة
%(0.5)	(10,885.000)	2,396,285.343	2,407,170.343	912101 عهدة الطوابع المالية
%0.0	0.000	4,271,839.731	4,271,839.731	912103 عهدة الطوابع البريدية
%0.0	0.000	138,100,000.000	138,100,000.000	912201 عهدة الطوابع المالية العامة - رئيسي
%(0.0)	(70.500)	5,358,378.533	5,358,449.033	912202 عهدة الطوابع المالية العامة - فرعي
%(10.6)	(131,577.800)	1,105,096.010	1,236,673.810	912301 الطوابع المالية الالكترونية
%0.0	0.000	216,643.340	216,643.340	912403 عهدة الأوراق والبطاقات ذات القيمة النقدية
%(2.7)	(384,076,171.000)	13,995,779,168.296	14,379,855,339.296	913101 أملاك الدولة العقارية
%0.0	0.000	498,596,064.766	498,596,064.766	913103 اهلاك أملاك الدولة
%(2.3)	(529,765,832.858)	22,591,254,787.862	23,121,020,620.720	إجمالي الحسابات النظامية

جدول رقم ( 25 )

الحسابات النظامية على مستوى الوزارات والإدارات الحكومية

( أ )

السنة المالية 2021/2020

وزارات

الرقم	الحسابات النظامية	ديون مستحقة للحكومة	مستحقات صندوق المتعثرين والأسرة	ديون مستحقة على الحكومة	اعتمادات مستندية تحت التنفيذ	بنك شيكات وخطابات ضمان	بنك شيكات تحت التحصيل	مبالغ عن خدمات وأعمال مؤداه	مستحقات ضريبية للحكومة	عهدة الطوابع المالية
02	الديوان الأميري	13,202.893		16,447,392.904		52,838,035.461				
03	ديوان المحاسبة	6,087.248		248,889.325		1,072,645.489				
04	مجلس الوزراء - الأمانة العامة	459,220.410		1,283,992.499		11,256,650.777		317,350.067		
05	مجلس الوزراء - إدارة الفتوى والتشريع	64,744.045		221,203.914		128,349.834				
06	المجلس الأعلى للتخطيط والتنمية	14,512.498		438,631.624		285,006.400				
07	ديوان الخدمة المدنية	35,307,128.662		2,872,589.209		2,235,529.207				
08	وزارة الخارجية	270,882.656		2,686,841.994		345,438.005				
09	وزارة المالية - الإدارة العامة	5,953,117.691		153,004,299.869		430,074,170.070		293,290.660	257,313,106.739	
10	وزارة المالية - الحسابات العامة	2,865,443.454	430,984,453.800	12,968,706.430						
11	الإدارة العامة للجمارك	211,804,861.538		3,269,826.127		39,397,521.202		180.000		
12	وزارة التجارة والصناعة	608,298.984		1,022,964.966		3,495,820.239				
13	وزارة العدل	40,607,897.616		31,738,515.528		12,827,813.008		39,877.750		
14	وزارة الداخلية	77,778,192.880		5,497,169.293		76,006,629.020				
15	وزارة الدفاع	10,690,795.743		495,114.571		872,412,075.101		1,699,623.265		
16	الحرس الوطني	1,089,177.966		2,705,676.424		94,622,306.063				
17	وزارة التربية	11,453,501.698		29,945,149.384		62,662,751.098				
18	وزارة التعليم العالي	30,396,135.457		7,906,089.423		70,500.700				
19	وزارة الصحة	31,274,498.412		114,522,658.759		355,353,557.544		17,154,710.200		270,586.000
20	وزارة الشؤون الاجتماعية والعمل	19,768,060.987		23,879,962.566		8,237,663.462				
21	وزارة الاعلام	6,293,558.670		8,166,689.875		15,716,944.045	200.723	609,994.464		
22	وزارة الأوقاف والشؤون الإسلامية	2,180,028.707		2,491,749.245		22,650,551.904				
23	الأمانة العامة للأوقاف	9,954.389		686.631		352,043.500				
24	وزارة المواصـلات	101,304,997.852		8,592,378.531		18,880,290.292		14,227,356.849		
25	وزارة الأشغال العامة	99,872,707.360		42,574,716.073		1,439,468,198.003		14,986.935		
26	المجلس الوطني للثقافة والفنون والآداب	443,338.891		2,111,554.142		3,593,816.306				
27	وزارة النفط	367,497,301.600		32,379.339		35,555.600	100.000			
28	وزارة الكهرباء والماء	299,456,587.505		58,696,211.050		1,535,727,187.157		162,406,737.537		
29	الإدارة العامة للطيران المدني	10,773,221.148		315,967.451		97,702,229.882	72,819.400			
31	الإدارة المركزية للإحصاء	9,752.593		53,289.044		131,154.028				
32	جهاز المراقبين الماليين	1,291.274		8,626.000		8,626.000				
33	وحدة التحريات المالية الكويتية			636.640		247,030.400				
	الإعتمادات التكميلية									
	جملة المصروفات	1,368,268,500.827	430,984,453.800	534,191,932.830	0.000	5,157,836,089.797	73,120.123	196,764,107.727	257,313,106.739	2,396,285.343

جدول رقم ( 25 )

الحسابات النظامية على مستوى الوزارات والإدارات الحكومية

( ب )

السنة المالية 2021/2020

وزارات

الرقم	الحسابات النظامية	عهدة الطوابع البريدية	عهدة الطوابع المالية العامة - رئيسي	عهدة الطوابع المالية العامة - فرعي	الطوابع المالية الإلكترونية	عهدة الأوراق والبطاقات ذات القيمة النقدية	أموال الدولة العقارية	اهلاك أملاك الدولة
02	الديوان الأميري					25,110.000	4,472,992,055.475	193,015,780.525
03	ديوان المحاسبة					800.000	26,057,173.000	6,992,008.088
04	مجلس الوزراء - الأمانة العامة						80,135,901.000	3,796,197.030
05	مجلس الوزراء - إدارة الفتوى والتشريع						32,808,364.400	
06	المجلس الأعلى للتخطيط والتنمية				94.250		107,250,000.000	3,153,000.000
07	ديوان الخدمة المدنية				11,998.750		4,830,151.859	
08	وزارة الخارجية						407,131,818.000	
09	وزارة المالية - الإدارة العامة					560.000	3,012,161,610.257	92,487,659.817
10	وزارة المالية - الحسابات العامة		138,100,000.000	5,358,378.533			413,364,699.990	
11	الإدارة العامة للجمارك							
12	وزارة التجارة والصناعة							
13	وزارة العدل	5,774.680					513,962,652.000	27,433,577.000
14	وزارة الداخلية						2,120,181,043.000	100,812,530.740
15	وزارة الدفاع							
16	الحرس الوطني						152,808,680.000	58,155,293.826
17	وزارة التربية				145,662.500			
18	وزارة التعليم العالي						52,208.555	
19	وزارة الصحة						612,989,498.000	
20	وزارة الشؤون الاجتماعية والعمل							
21	وزارة الاعلام				105,195.780			
22	وزارة الأوقاف والشؤون الإسلامية						160,154,692.000	5,469,837.000
23	الأمانة العامة للأوقاف							
24	وزارة المواصلا	4,266,065.051						
25	وزارة الاشغال العامة							
26	المجلس الوطني للثقافة والفنون والآداب							
27	وزارة النفط							
28	وزارة الكهرباء والماء					190,173.340		
29	الإدارة العامة للطيران المدني						741,525,523.255	
31	الإدارة المركزية للإحصاء				14,787.250			
32	جهاز المراقبين الماليين				337.000			
33	وحدة التحريات المالية الكويتية							
	جملة المصروفات	4,271,839.731	138,100,000.000	5,358,378.533	1,105,096.010	216,643.340	13,995,779,168.296	498,596,064.766

الجهات

الحكومية

ملحقة

إجمالي المصروفات والإيرادات**السنة المالية : 2020-2021**

إجمالي الإيرادات والمصروفات للهيئات ذات الميزانيات الملحقة للفترة 2020/4/1 حتى 2020/7/31 من واقع نظم مالية الحكومة GFMIS	
14,156,356.251	إجمالي الإيرادات
331,152,347.376	إجمالي المصروفات
20,839,062.894	الإلتزام *
<b>(316,995,991.125)</b>	زيادة المصروفات عن الإيرادات

\* و تمثل مبالغ في حكم المصروف لم يتم اثباتها في حساب المصروفات لعدم اكتمال الدورة المستندية لها حتى نهاية الفترة المعد عنها التقرير .

\* البيانات الواردة في هذا التقرير لا تمثل مصروفات الفترة بشكل دقيق بسبب تأخر بعض الجهات الحكومية بالإنتهاء من الإجراءات المتعلقة بنقل البيانات الخاصة بالمرتبات من النظم المتكاملة للخدمة المدنية إلى نظم مالية الحكومة GFMIS و كذلك تأخر ادخال المصاريف الخاصة بالمكاتب الخارجية التابعة لبعض الجهات الحكومية وكذلك بعض مصاريف الدعم التي تحتاج إلى تحاسب بين الجهات المعنية حتى نهاية الفترة .



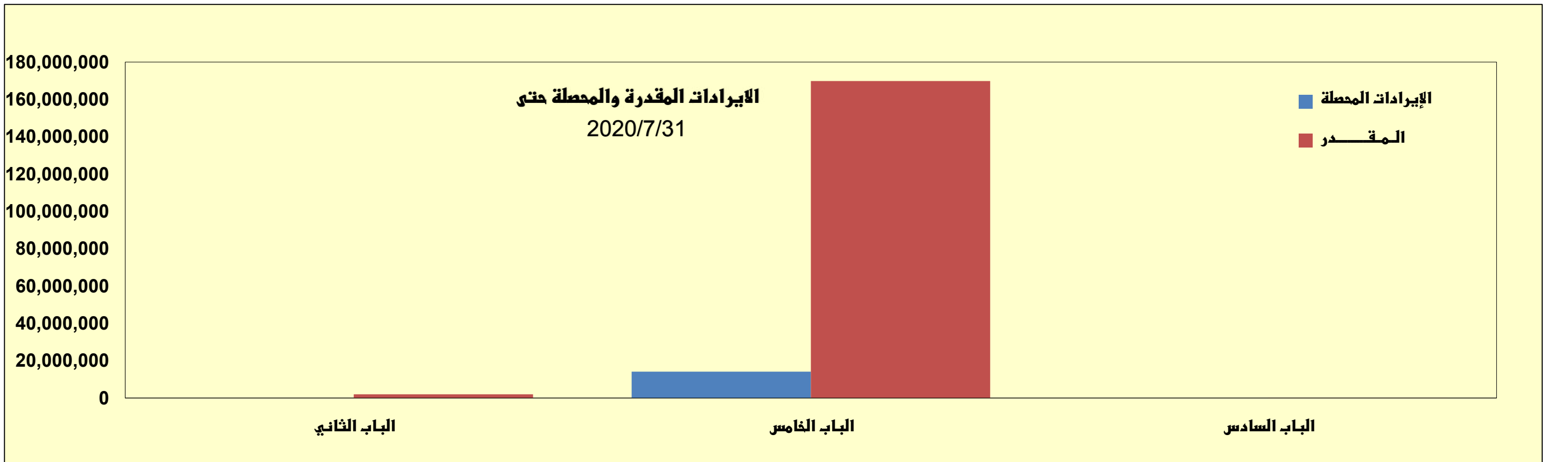
جدول رقم ( 1 )

الإيرادات على مستوى إجمالي أبواب الميزانية للهيئات ذات الميزانيات الملحقة

السنة المالية 2021/2020

ملحقة

بيانات الإيرادات	المقدر	المحصل	الفرق	نسبة المحصل إلى مقدر
الباب الثاني - الضرائب والرسوم	2,000,000.000	15,264.000	1,984,736.000	%0.8
الباب الخامس - إيرادات أخرى	169,816,750.000	14,141,080.775	155,675,669.225	%8.3
الباب السادس - إيرادات التخلص من أصول وإيرادات غير تشغيلية أخرى	61,250.000	11.476	61,238.524	%0.0
جملة الإيرادات	171,878,000.000	14,156,356.251	157,721,643.749	%8.2



**جدول رقم ( 2 )  
المصروفات على مستوى إجمالي الأبواب للهيئات ذات الميزانيات الملحقة**

السنة المالية 2021/2020

ملحقة

نسبة الصرف الى الاعتماد بعد التعديل	الرصيد المتاح	المصروف والالتزام	الالتزام *	المصروف	الإعتماد	المصروفات
%4.4	870,838,726.914	39,842,273.086	463,301.729	39,378,971.357	910,681,000.000	الباب الأول - تعويضات العاملين
%12.7	136,997,214.711	19,885,785.289	11,508,106.400	8,377,678.889	156,883,000.000	الباب الثاني - السلع والخدمات
%9.6	22,956,078.580	2,443,921.420		2,443,921.420	25,400,000.000	الباب الخامس - الإعانات
%2.1	1,957,531.024	42,468.976	42,468.976		2,000,000.000	الباب السادس - المنح
%29.3	646,065,023.758	267,140,976.242	31,856.486	267,109,119.756	913,206,000.000	الباب السابع - المنافع الاجتماعية
%3.0	323,098,332.019	9,979,667.981	43,939.736	9,935,728.245	333,078,000.000	الباب الثامن - مصروفات وتحويلات أخرى
%14.5	2,001,912,907.006	339,335,092.994	12,089,673.327	327,245,419.667	2,341,248,000.000	جملة المصروفات الجارية
%4.8	252,942,682.724	12,656,317.276	8,749,389.567	3,906,927.709	265,599,000.000	باب شراء الأصول غير المتداولة
%13.5	2,254,855,589.730	351,991,410.270	20,839,062.894	331,152,347.376	2,606,847,000.000	جملة المصروفات

\* وتمثل مبالغ في حكم المصروف لم يتم اثباتها في حساب المصروفات لعدم اكتمال الدورة المستندية لها حتى نهاية الفترة المعد عنها التقرير .



جدول رقم ( 3 )  
تحليل الإيرادات والمصروفات على المستوى الاقتصادي

السنة المالية 2021/2020

ملحقة

نسبة التحصيل والصرف إلى المقدر	الفرق	حركة الإيرادات والمصروفات الفعلية	اعتمادات الميزانية بعد التعديل	التعديل	اعتمادات الميزانية	البيان
0.8%	1,984,736.000	15,264.000	2,000,000.000		2,000,000.000	أولا : إيرادات الهيئات ذات الميزانيات الملحقة الباب الثاني - الضرائب والرسوم
8.3%	155,675,669.225	14,141,080.775	169,816,750.000		169,816,750.000	الباب الخامس - إيرادات أخرى
0.0%	61,238.524	11.476	61,250.000		61,250.000	الباب السادس - إيرادات التخلص من أصول ، وإيرادات غير تشغيلية أخرى
8.2%	157,721,643.749	14,156,356.251	171,878,000.000	0.000	171,878,000.000	جملة الإيرادات العامة
						ثانيا : مصروفات الهيئات ذات الميزانيات الملحقة
						1- الإنفاق الجاري
4.3%	871,302,028.643	39,378,971.357	910,681,000.000	(400,000.000)	911,081,000.000	الباب الأول - تعويضات العاملين
5.3%	148,505,321.111	8,377,678.889	156,883,000.000	(662,000.000)	157,545,000.000	الباب الثاني - السلع والخدمات
9.6%	22,956,078.580	2,443,921.420	25,400,000.000		25,400,000.000	الباب الخامس - الإعانات
0.0%	2,000,000.000		2,000,000.000		2,000,000.000	الباب السادس - المنح
29.2%	646,096,880.244	267,109,119.756	913,206,000.000		913,206,000.000	الباب السابع - المنافع الإجتماعية
3.0%	323,142,271.755	9,935,728.245	333,078,000.000	(82,000.000)	333,160,000.000	الباب الثامن - مصروفات وتحويلات أخرى
14.0%	2,014,002,580.333	327,245,419.667	2,341,248,000.000	(1,144,000.000)	2,342,392,000.000	جملة الإنفاق الجاري
						2- الإنفاق الرأسمالي
1.5%	261,692,072.291	3,906,927.709	265,599,000.000	(856,000.000)	266,455,000.000	باب شراء الأصول غير المتداولة
1.5%	261,692,072.291	3,906,927.709	265,599,000.000	(856,000.000)	266,455,000.000	جملة الإنفاق الرأسمالي
12.7%	2,275,694,652.624	331,152,347.376	2,606,847,000.000	(2,000,000.000)	2,608,847,000.000	جملة المصروفات العامة

**جدول رقم ( 4 )**  
**الإيرادات المحصلة على مستوى الهيئات ذات الميزانيات الملحقة**  
**الإجمالي**

السنة المالية 2021/2020

ملحقة

الفرق	نسبة التحصيل الى تقديرات الميزانية	المحصل الفعلي			تقديرات الميزانية	جملة أبواب الإيرادات للجهات الحكومية	الرقم
		جملة المحصل الفعلي	الشهر الحالي	الفترة السابقة			
156,000.000	0.0%	0.000			156,000.000	مجلس الأمة	51
44,628,666.185	7.8%	3,798,333.815	3,613,131.082	185,202.733	48,427,000.000	بلدية الكويت	52
9,836,707.305	3.4%	346,292.695	289,869.349	56,423.346	10,183,000.000	جامعة الكويت	53
16,088,104.003	10.2%	1,826,895.997	912,128.150	914,767.847	17,915,000.000	الهيئة العامة للمعلومات المدنية	54
2,039,527.861	5.7%	122,472.139	33,762.587	88,709.552	2,162,000.000	الإدارة العامة للإطفاء	55
97,517.525	2.5%	2,482.475	1,622.010	860.465	100,000.000	الهيئة العامة للإستثمار	56
5,805,832.750	0.1%	4,167.250	4,017.250	150.000	5,810,000.000	الهيئة العامة للتعليم التطبيقي والتدريب	57
174,801.602	0.1%	198.398	198.398	0.000	175,000.000	الهيئة العامة لشؤون القصر	58
6,533,052.008	3.5%	235,947.992	92,851.702	143,096.290	6,769,000.000	الهيئة العامة لشؤون الزراعة والثروة السمكية	59
2,934,388.711	2.2%	65,611.289	57,330.289	8,281.000	3,000,000.000	الهيئة العامة للرياضة	61
444,608.230	6.8%	32,391.770	25,675.450	6,716.320	477,000.000	الهيئة العامة للبيئة	62
637,461.542	6.8%	46,538.458	500.000	46,038.458	684,000.000	الهيئة العامة لشؤون ذوي الإعاقة	63
15,911.534	6.4%	1,088.466	774.666	313.800	17,000.000	الهيئة العامة للعناية بطباعة القرآن الكريم	64
27,000.000	0.0%	0.000	0.000	0.000	27,000.000	الهيئة العامة لمكافحة الفساد	65
65,787,092.303	10.3%	7,567,907.697	3,084,963.997	4,482,943.700	73,355,000.000	الهيئة العامة للقوى العاملة	66
1,914,503.190	3.6%	71,496.810	71,072.000	424.810	1,986,000.000	هيئة الغذاء والتغذية	67
59,774.000	0.4%	226.000	226.000	0.000	60,000.000	هيئة تشجيع الإستثمار المباشر	68
183,736.000	8.1%	16,264.000	1,264.000	15,000.000	200,000.000	هيئة مشروعات الشراكة بين القطاعين العام الخاص	69
353,959.000	4.8%	18,041.000	16,840.000	1,201.000	372,000.000	الهيئة العامة للشباب	70
3,000.000	0.0%	0.000			3,000.000	الديوان الوطني لحقوق الانسان	72
157,721,643.749	8.2%	14,156,356.251	8,206,226.930	5,950,129.321	171,878,000.000	الجملة	

جدول رقم ( 5 )

الايادات المحصلة على مستوى الهيئات ذات الميزانيات الملحقة  
الباب الثاني - الضرائب والرسوم

السنة المالية 2021/2020

ملحقة

الرقم	الباب الثاني - الضرائب والرسوم	تقديرات الميزانية	المحصل الفعلي			نسبة التحصيل الى تقديرات الميزانية	الفرق
			الفترة السابقة	الشهر الحالي	جملة المحصل الفعلي		
52	بلدية الكويت	2,000,000.000	7,994.000	7,270.000	15,264.000	0.8%	1,984,736.000
53	جامعة الكويت				0.000		0.000
54	الهيئة العامة للمعلومات المدنية				0.000		0.000
55	الإدارة العامة للإطفاء				0.000		0.000
56	الهيئة العامة للإستثمار				0.000		0.000
57	الهيئة العامة للتعليم التطبيقي والتدريب				0.000		0.000
58	الهيئة العامة لشؤون القصر				0.000		0.000
59	الهيئة العامة لشؤون الزراعة والثروة السمكية				0.000		0.000
61	الهيئة العامة للرياضة				0.000		0.000
62	الهيئة العامة للبيئة				0.000		0.000
63	الهيئة العامة لشؤون ذوي الإعاقة				0.000		0.000
64	الهيئة العامة للعناية بطباعة القران الكريم				0.000		0.000
65	الهيئة العامة لمكافحة الفساد				0.000		0.000
66	الهيئة العامة للقوى العاملة				0.000		0.000
67	هيئة الغذاء والتغذية				0.000		0.000
68	هيئة تشجيع الاستثمار المباشر				0.000		0.000
69	هيئة مشروعات الشراكة بين القطاعين العام الخاص				0.000		0.000
70	الهيئة العامة للشباب				0.000		0.000
	<b>الجملة</b>	<b>2,000,000.000</b>	<b>7,994.000</b>	<b>7,270.000</b>	<b>15,264.000</b>	<b>0.8%</b>	<b>1,984,736.000</b>

**جدول رقم ( 6 )**  
**الإيرادات المحصلة على مستوى الهيئات ذات الميزانيات الملحقة**  
**الباب الخامس - إيرادات أخرى**

السنة المالية 2021/2020

ملحقة

الفرق	نسبة التحصيل الى تقديرات الميزانية	المحصل الفعلي			تقديرات الميزانية	الباب الخامس - إيرادات أخرى	الرقم
		جملة المحصل الفعلي	الشهر الحالي	الفترة السابقة			
154,000.000	0.0%	0.000			154,000.000	مجلس الأمة	51
42,643,930.185	8.1%	3,783,069.815	3,605,861.082	177,208.733	46,427,000.000	بلدية الكويت	52
9,833,707.305	3.4%	346,292.695	289,869.349	56,423.346	10,180,000.000	جامعة الكويت	53
16,088,104.003	10.2%	1,826,895.997	912,128.150	914,767.847	17,915,000.000	الهيئة العامة للمعلومات المدنية	54
2,039,527.861	5.7%	122,472.139	33,762.587	88,709.552	2,162,000.000	الإدارة العامة للإطفاء	55
46,529.001	5.0%	2,470.999	1,610.534	860.465	49,000.000	الهيئة العامة للإستثمار	56
5,805,832.750	0.1%	4,167.250	4,017.250	150.000	5,810,000.000	الهيئة العامة للتعليم التطبيقي والتدريب	57
174,551.602	0.1%	198.398	198.398	0.000	174,750.000	الهيئة العامة لشؤون القصر	58
6,528,052.008	3.5%	235,947.992	92,851.702	143,096.290	6,764,000.000	الهيئة العامة لشؤون الزراعة والثروة السمكية	59
2,934,388.711	2.2%	65,611.289	57,330.289	8,281.000	3,000,000.000	الهيئة العامة للرياضة	61
444,608.230	6.8%	32,391.770	25,675.450	6,716.320	477,000.000	الهيئة العامة للبيئة	62
637,461.542	6.8%	46,538.458	500.000	46,038.458	684,000.000	الهيئة العامة لشؤون ذوي الإعاقة	63
15,911.534	6.4%	1,088.466	774.666	313.800	17,000.000	الهيئة العامة للعناية بطباعة القرآن الكريم	64
27,000.000	0.0%	0.000			27,000.000	الهيئة العامة لمكافحة الفساد	65
65,787,092.303	10.3%	7,567,907.697	3,084,963.997	4,482,943.700	73,355,000.000	الهيئة العامة للقوى العاملة	66
1,914,503.190	3.6%	71,496.810	71,072.000	424.810	1,986,000.000	هيئة الغذاء والتغذية	67
59,774.000	0.4%	226.000	226.000		60,000.000	هيئة تشجيع الإستثمار المباشر	68
183,736.000	8.1%	16,264.000	1,264.000	15,000.000	200,000.000	هيئة مشروعات الشراكة بين القطاعين العام الخاص	69
353,959.000	4.8%	18,041.000	16,840.000	1,201.000	372,000.000	الهيئة العامة للشباب	70
3,000.000	0.0%	0.000			3,000.000	الديوان الوطني لحقوق الانسان	72
155,675,669.225	8.3%	14,141,080.775	8,198,945.454	5,942,135.321	169,816,750.000	الجملة	

**جدول رقم ( 7 )**  
**الإيرادات المحصلة على مستوى الهيئات ذات الميزانيات الملحقة**  
**الباب السادس - إيرادات التخلّص من أصول، وإيرادات غير تشغيلية أخرى**

السنة المالية 2021/2020

ملحقة

الرقم	الباب السادس - إيرادات التخلّص من أصول، وإيرادات غير تشغيلية أخرى	تقديرات الميزانية	المحصل الفعلي			الفرق
			الفترة السابقة	الشهر الحالي	جملة المحصل الفعلي	
51	مجلس الأمة	2,000.000	0.000			2,000.000
52	بلدية الكويت	0.000	0.000			0.000
53	جامعة الكويت	3,000.000	0.000			3,000.000
54	الهيئة العامة للمعلومات المدنية	0.000	0.000			0.000
55	الإدارة العامة للإطفاء	0.000	0.000			0.000
56	الهيئة العامة للإستثمار	51,000.000	11.476	11.476		50,988.524
57	الهيئة العامة للتعليم التطبيقي والتدريب	0.000	0.000			0.000
58	الهيئة العامة لشؤون القصر	250.000	0.000			250.000
59	الهيئة العامة لشؤون الزراعة والثروة السمكية	5,000.000	0.000			5,000.000
61	الهيئة العامة للرياضة	0.000	0.000			0.000
62	الهيئة العامة للبيئة	0.000	0.000			0.000
63	الهيئة العامة لشؤون ذوي الإعاقة	0.000	0.000			0.000
64	الهيئة العامة للعناية بطباعة القران الكريم	0.000	0.000			0.000
65	الهيئة العامة لمكافحة الفساد	0.000	0.000			0.000
66	الهيئة العامة للقوى العاملة	0.000	0.000			0.000
67	هيئة الغذاء والتغذية	0.000	0.000			0.000
68	هيئة تشجيع الاستثمار المباشر	0.000	0.000			0.000
69	هيئة مشروعات الشراكة بين القطاعين العام الخاص	0.000	0.000			0.000
70	الهيئة العامة للشباب	0.000	0.000			0.000
	<b>الجملة</b>	<b>61,250.000</b>	<b>11.476</b>	<b>11.476</b>	<b>0.000</b>	<b>61,238.524</b>



**جدول رقم ( 8 )**  
**الإيرادات المحصلة (على مستوى الوظائف)**  
**( أ )**

السنة المالية 2021/2020

ملحقة

نسبة المحصل إلى المقدر	الفرق	الجملة	الشهر الحالي	الفترة السابقة	المقدر	مسمى القسم والمجموعة الوظيفية	رمز القسم الوظيفي	رمز المجموعة الوظيفية
%7.8	44,968,957.710	3,801,042.290	3,614,979.092	186,063.198	48,770,000.000	<u>الخدمات العمومية العامة</u> الأجهزة التنفيذية والتشريعية، والشئون المالية وشئون المالية العامة والشئون الخارجية	701	7011
%10.2	16,088,104.003	1,826,895.997	912,128.150	914,767.847	17,915,000.000	خدمات عامة		7013
%8.1	183,736.000	16,264.000	1,264.000	15,000.000	200,000.000	البحوث والتطوير في مجال الخدمات العمومية العامة		7015
%8.4	61,240,797.713	5,644,202.287	4,528,371.242	1,115,831.045	66,885,000.000	جملة الوظيفة		
%5.7	2,039,527.861	122,472.139	33,762.587	88,709.552	2,162,000.000	<u>النظام العام وشئون السلامة العامة</u> خدمات الحماية ضد الحريق	703	7032
%5.7	2,039,527.861	122,472.139	33,762.587	88,709.552	2,162,000.000	جملة الوظيفة		
%10.1	67,701,595.493	7,639,404.507	3,156,035.997	4,483,368.510	75,341,000.000	<u>الشئون الاقتصادية</u> الشئون الاقتصادية والتجارية وشئون العمالة العامة	704	7041
%3.5	6,533,052.008	235,947.992	92,851.702	143,096.290	6,769,000.000	الزراعة والحراثة والصيد البحري والبري		7042
%9.6	74,234,647.501	7,875,352.499	3,248,887.699	4,626,464.800	82,110,000.000	جملة الوظيفة		

**جدول رقم ( 8 )**  
**الايرادات المحصلة (على مستوى الوظائف)**  
**( ب )**

السنة المالية 2021/2020

ملحقة

نسبة المحصل إلى المقدر	الفرق	الجملة	الشهر الحالي	الفترة السابقة	المقدر	مسمى القسم والمجموعة الوظيفية	رمز القسم الوظيفي	رمز المجموعة الوظيفية
%6.8	444,608.230	32,391.770	25,675.450	6,716.320	477,000.000	<u>حماية البيئة</u> حماية البيئة غير المصنفة في مكان آخر	705	7056
%6.8	444,608.230	32,391.770	25,675.450	6,716.320	477,000.000	جملة الوظيفة		
%2.5	3,288,347.711	83,652.289	74,170.289	9,482.000	3,372,000.000	<u>الدين والثقافة والترفيه</u> الخدمات الترفيهية والرياضية	708	7081
%6.4	15,911.534	1,088.466	774.666	313.800	17,000.000	الخدمات الدينية والخدمات المجتمعية الأخرى		7084
%2.5	3,304,259.245	84,740.755	74,944.955	9,795.800	3,389,000.000	جملة الوظيفة		
%3.4	9,836,707.305	346,292.695	289,869.349	56,423.346	10,183,000.000	<u>التعليم</u> التعليم العالي	709	7094
	0.000	0.000				البحوث والتطوير في مجال التعليم		7097
%0.1	5,805,832.750	4,167.250	4,017.250	150.000	5,810,000.000	شئون التعليم غير المصنفة في مكان آخر		7098
%2.2	15,642,540.055	350,459.945	293,886.599	56,573.346	15,993,000.000	جملة الوظيفة		
%6.8	637,461.542	46,538.458	500.000	46,038.458	684,000.000	<u>الحماية الإجتماعية</u> المرض والعجز	710	7101
%0.1	174,801.602	198.398	198.398		175,000.000	الورثة		7103
	0.000	0.000				البطالة		7105
%0.0	3,000.000	0.000			3,000.000	الحماية الإجتماعية غير المصنفة في مكان آخر		7109
%5.4	815,263.144	46,736.856	698.398	46,038.458	862,000.000	جملة الوظيفة		
%8.2	157,721,643.749	14,156,356.251	8,206,226.930	5,950,129.321	171,878,000.000	جملة الايرادات		

**جدول رقم ( 9 )**  
المصروفات الجارية والرأسمالية على مستوى أبواب الميزانية للهيئات ذات الميزانيات الملحقة  
الإجمالي

السنة المالية 2021/2020

ملحقة

الفرق	نسبة الصرف الى الاعتماد بعد التعديل	المصروف الفعلي			الاعتماد بعد التعديل	التعديل	الاعتماد	جملة أبواب المصروفات الجارية والرأسمالية للجهات الحكومية	الرقم
		جملة المصروف الفعلي	الشهر الحالي	الفترة السابقة					
51,957,000.000	%0.0	0.000	0.000	0.000	51,957,000.000	(2,000,000.000)	53,957,000.000	مجلس الأمة	51
165,417,246.807	%3.7	6,333,753.193	2,304,147.431	4,029,605.762	171,751,000.000		171,751,000.000	بلدية الكويت	52
446,609,487.263	%7.3	34,956,512.737	17,119,410.680	17,837,102.057	481,566,000.000		481,566,000.000	جامعة الكويت	53
36,624,177.800	%10.7	4,401,822.200	4,287,842.340	113,979.860	41,026,000.000		41,026,000.000	الهيئة العامة للمعلومات المدنية	54
128,177,079.907	%7.6	10,521,920.093	1,496,739.108	9,025,180.985	138,699,000.000		138,699,000.000	الإدارة العامة للإطفاء	55
37,780,025.691	%12.4	5,358,974.309	1,988,636.711	3,370,337.598	43,139,000.000		43,139,000.000	الهيئة العامة للاستثمار	56
282,880,504.831	%7.8	23,783,495.169	2,583,367.532	21,200,127.637	306,664,000.000		306,664,000.000	الهيئة العامة للتعليم التطبيقي والتدريب	57
22,473,802.750	%1.2	270,197.250	194,701.928	75,495.322	22,744,000.000		22,744,000.000	الهيئة العامة لشؤون القصر	58
86,793,502.755	%7.8	7,355,497.245	5,176,404.059	2,179,093.186	94,149,000.000		94,149,000.000	الهيئة العامة لشؤون الزراعة والثروة السمكية	59
62,267,636.176	%12.1	8,534,363.824	2,101,836.442	6,432,527.382	70,802,000.000		70,802,000.000	الهيئة العامة للرياضة	61
19,719,005.954	%19.6	4,815,994.046	4,424,787.981	391,206.065	24,535,000.000		24,535,000.000	الهيئة العامة للبيئة	62
159,793,039.814	%18.0	34,991,960.186	8,962,145.032	26,029,815.154	194,785,000.000		194,785,000.000	الهيئة العامة لشؤون ذوي الإعاقة	63
2,237,711.596	%13.8	357,288.404	127,794.860	229,493.544	2,595,000.000		2,595,000.000	الهيئة العامة للعناية بطباعة القران الكريم	64
8,270,091.255	%14.4	1,395,908.745	356,432.308	1,039,476.437	9,666,000.000		9,666,000.000	الهيئة العامة لمكافحة الفساد	65
716,562,884.274	%20.5	185,259,115.726	47,299,973.631	137,959,142.095	901,822,000.000		901,822,000.000	الهيئة العامة للقوى العاملة	66
24,625,287.726	%0.7	177,712.274	24,665.188	153,047.086	24,803,000.000		24,803,000.000	هيئة الغذاء والتغذية	67
7,385,550.211	%14.8	1,281,449.789	580,463.699	700,986.090	8,667,000.000		8,667,000.000	هيئة تشجيع الاستثمار المباشر	68
2,678,275.028	%19.4	642,724.972	437,930.301	204,794.671	3,321,000.000		3,321,000.000	هيئة مشروعات الشراكة بين القطاعين العام الخاص	69
11,005,342.786	%6.1	713,657.214	60,039.688	653,617.526	11,719,000.000		11,719,000.000	الهيئة العامة للشباب	70
2,437,000.000	%0.0	0.000			2,437,000.000		2,437,000.000	الديوان الوطني لحقوق الانسان	72
2,275,694,652.624	%12.7	331,152,347.376	99,527,318.919	231,625,028.457	2,606,847,000.000	(2,000,000.000)	2,608,847,000.000	الجملة	

**جدول رقم ( 10 )**  
المصروفات الجارية على مستوى أبواب الميزانية للهيئات ذات الميزانيات الملحقة  
الباب الأول - تعويضات العاملين

السنة المالية 2021/2020

ملحقة

الرقم	الباب الأول - تعويضات العاملين	الاعتماد	التعديل	الاعتماد بعد التعديل	المصروف الفعلي			نسبة الصرف الى الاعتماد بعد التعديل	الفرق
					الفترة السابقة	الشهر الحالي	جملة المصروف الفعلي		
51	مجلس الأمة	40,844,000.000	(400,000.000)	40,444,000.000			0.000	40,444,000.000	%0.0
52	بلدية الكويت	122,673,000.000		122,673,000.000	1,076,442.602	1,626,491.492	2,702,934.094	119,970,065.906	%2.2
53	جامعة الكويت	182,908,000.000		182,908,000.000	2,940,833.406	1,139,888.654	4,080,722.060	178,827,277.940	%2.2
54	الهيئة العامة للمعلومات المدنية	25,889,000.000		25,889,000.000	2,883.550	4,021,831.918	4,024,715.468	21,864,284.532	%15.5
55	الإدارة العامة للإطفاء	111,444,000.000		111,444,000.000	8,875,763.411	953,960.260	9,829,723.671	101,614,276.329	%8.8
56	الهيئة العامة للإستثمار	24,438,000.000		24,438,000.000	2,632,262.020	1,516,807.530	4,149,069.550	20,288,930.450	%17.0
57	الهيئة العامة للتعليم التطبيقي والتدريب	165,198,000.000		165,198,000.000	39,145.928	18,067.932	57,213.860	165,140,786.140	%0.0
58	الهيئة العامة لشؤون القصر	18,822,000.000		18,822,000.000	10,917.155	117,112.614	128,029.769	18,693,970.231	%0.7
59	الهيئة العامة لشؤون الزراعة والثروة السمكية	43,069,000.000		43,069,000.000	838,738.306	2,749,089.448	3,587,827.754	39,481,172.246	%8.3
61	الهيئة العامة للرياضة	14,613,000.000		14,613,000.000	1,158,845.432	76,455.914	1,235,301.346	13,377,698.654	%8.5
62	الهيئة العامة للبيئة	19,409,000.000		19,409,000.000	329,733.785	4,372,669.116	4,702,402.901	14,706,597.099	%24.2
63	الهيئة العامة لشؤون ذوي الإعاقة	39,116,000.000		39,116,000.000	390,787.774	399,796.272	790,584.046	38,325,415.954	%2.0
64	الهيئة العامة للعاية بطباعة القران الكريم	1,664,000.000		1,664,000.000	227,173.156	117,643.360	344,816.516	1,319,183.484	%20.7
65	الهيئة العامة لمكافحة الفساد	8,432,000.000		8,432,000.000	1,023,112.687	334,120.961	1,357,233.648	7,074,766.352	%16.1
66	الهيئة العامة للقوى العاملة	51,824,000.000		51,824,000.000	8,033.314	22,520.294	30,553.608	51,793,446.392	%0.1
67	هيئة الغذاء والتغذية	21,981,000.000		21,981,000.000	56,281.906	21,610.218	77,892.124	21,903,107.876	%0.4
68	هيئة تشجيع الاستثمار المباشر	6,319,000.000		6,319,000.000	695,708.794	369,257.107	1,064,965.901	5,254,034.099	%16.9
69	هيئة مشروعات الشراكة بين القطاعين العام الخاص	2,596,000.000		2,596,000.000	191,277.181	431,318.551	622,595.732	1,973,404.268	%24.0
70	الهيئة العامة للشباب	7,983,000.000		7,983,000.000	585,118.492	7,270.817	592,389.309	7,390,610.691	%7.4
72	الديوان الوطني لحقوق الانسان	1,859,000.000		1,859,000.000			0.000	1,859,000.000	%0.0
	الجملة	911,081,000.000	(400,000.000)	910,681,000.000	21,083,058.899	18,295,912.458	39,378,971.357	871,302,028.643	%4.3

**جدول رقم ( 11 )**  
المصروفات الجارية على مستوى أبواب الميزانية للهيئات ذات الميزانيات الملحقة  
الباب الثاني - السلع والخدمات

السنة المالية 2021/2020

ملحقة

الفرق	نسبة الصرف الى الاعتماد بعد التعديل	المصروف الفعلي			الاعتماد بعد التعديل	التعديل	الاعتماد	الباب الثاني - السلع والخدمات	الرقم
		جملة المصروف الفعلي	الشهر الحالي	الفترة السابقة					
8,412,000.000	0.0%	0.000			8,412,000.000	(662,000.000)	9,074,000.000	مجلس الأمة	51
33,450,603.549	9.3%	3,441,396.451	509,466.623	2,931,929.828	36,892,000.000		36,892,000.000	بلدية الكويت	52
27,406,309.575	4.7%	1,353,690.425	59,616.714	1,294,073.711	28,760,000.000		28,760,000.000	جامعة الكويت	53
14,071,933.268	2.5%	365,066.732	253,970.422	111,096.310	14,437,000.000		14,437,000.000	الهيئة العامة للمعلومات المدنية	54
8,020,275.578	7.7%	671,724.422	529,108.848	142,615.574	8,692,000.000		8,692,000.000	الإدارة العامة للإطفاء	55
9,759,146.888	8.7%	929,853.112	337,672.523	592,180.589	10,689,000.000		10,689,000.000	الهيئة العامة للإستثمار	56
11,054,470.400	0.5%	54,529.600	54,529.600	0.000	11,109,000.000		11,109,000.000	الهيئة العامة للتعليم التطبيقي والتدريب	57
1,716,832.519	7.6%	142,167.481	77,589.314	64,578.167	1,859,000.000		1,859,000.000	الهيئة العامة لشؤون القصر	58
7,602,181.154	6.9%	563,818.846	427,317.124	136,501.722	8,166,000.000		8,166,000.000	الهيئة العامة لشؤون الزراعة والثروة السمكية	59
3,628,625.163	0.7%	27,374.837	23,640.837	3,734.000	3,656,000.000		3,656,000.000	الهيئة العامة للرياضة	61
4,230,830.855	2.6%	113,169.145	51,696.865	61,472.280	4,344,000.000		4,344,000.000	الهيئة العامة للبيئة	62
7,536,801.860	1.9%	143,198.140	56,558.760	86,639.380	7,680,000.000		7,680,000.000	الهيئة العامة لشؤون ذوي الإعاقة	63
736,528.112	1.7%	12,471.888	10,151.500	2,320.388	749,000.000		749,000.000	الهيئة العامة للعناية بطباعة القرآن الكريم	64
1,094,324.903	3.4%	38,675.097	22,311.347	16,363.750	1,133,000.000		1,133,000.000	الهيئة العامة لمكافحة الفساد	65
3,420,582.470	2.2%	75,417.530	68,582.530	6,835.000	3,496,000.000		3,496,000.000	الهيئة العامة للقوى العاملة	66
1,561,809.850	6.0%	99,190.150	2,424.970	96,765.180	1,661,000.000		1,661,000.000	هيئة الغذاء والتغذية	67
1,885,516.112	10.3%	216,483.888	211,206.592	5,277.296	2,102,000.000		2,102,000.000	هيئة تشجيع الإستثمار المباشر	68
663,696.760	2.5%	17,303.240	6,611.750	10,691.490	681,000.000		681,000.000	هيئة مشروعات الشراكة بين القطاعين العام الخاص	69
1,790,852.095	5.9%	112,147.905	43,648.871	68,499.034	1,903,000.000		1,903,000.000	الهيئة العامة للشباب	70
462,000.000	0.0%	0.000			462,000.000		462,000.000	الديوان الوطني لحقوق الانسان	72
148,505,321.111	5.3%	8,377,678.889	2,746,105.190	5,631,573.699	156,883,000.000	(662,000.000)	157,545,000.000	الجملة	

**جدول رقم ( 12 )**  
**المصروفات الجارية على مستوى أبواب الميزانية للهيئات ذات الميزانيات الملحقة**  
**الباب الخامس - الإعانات**

السنة المالية 2021/2020

ملحقة

الرقم	الباب الخامس - الإعانات	الاعتماد	التعديل	الاعتماد بعد التعديل	المصروف الفعلي			نسبة الصرف الى الاعتماد بعد التعديل	الفرق
					الفترة السابقة	الشهر الحالي	جملة المصروف الفعلي		
51	مجلس الأمة			0.000			0.000	0.000	
52	بلدية الكويت			0.000			0.000	0.000	
53	جامعة الكويت			0.000			0.000	0.000	
54	الهيئة العامة للمعلومات المدنية			0.000			0.000	0.000	
55	الإدارة العامة للإطفاء			0.000			0.000	0.000	
56	الهيئة العامة للإستثمار			0.000			0.000	0.000	
57	الهيئة العامة للتعليم التطبيقي والتدريب			0.000			0.000	0.000	
58	الهيئة العامة لشؤون القصر			0.000			0.000	0.000	
59	الهيئة العامة لشؤون الزراعة والثروة السمكية	25,400,000.000		25,400,000.000	978,331.520	1,465,589.900	2,443,921.420	22,956,078.580 %9.6	
61	الهيئة العامة للرياضة			0.000			0.000	0.000	
62	الهيئة العامة للبيئة			0.000			0.000	0.000	
63	الهيئة العامة لشؤون ذوي الإعاقة			0.000			0.000	0.000	
64	الهيئة العامة للعاية بطباعة القران الكريم			0.000			0.000	0.000	
65	الهيئة العامة لمكافحة الفساد			0.000			0.000	0.000	
66	الهيئة العامة للقوى العاملة			0.000			0.000	0.000	
67	هيئة الغذاء والتغذية			0.000			0.000	0.000	
68	هيئة تشجيع الإستثمار المباشر			0.000			0.000	0.000	
69	هيئة مشروعات الشراكة بين القطاعين العام الخاص			0.000			0.000	0.000	
70	الهيئة العامة للشباب			0.000			0.000	0.000	
	<b>الجملة</b>				978,331.520	1,465,589.900	2,443,921.420	22,956,078.580 %9.6	

المصروفات الجارية على مستوى أبواب الميزانية للهيئات ذات الميزانيات الملحقة  
الباب السادس - المنح

السنة المالية 2021/2020

ملحقة

الرقم	الباب السادس - المنح	الاعتماد	التعديل	الاعتماد بعد التعديل	المصروف الفعلي			نسبة الصرف الى الاعتماد بعد التعديل	الفرق
					الفترة السابقة	الشهر الحالي	جملة المصروف الفعلي		
51	مجلس الأمة			0.000			0.000		0.000
52	بلدية الكويت			0.000			0.000		0.000
53	جامعة الكويت			0.000			0.000		0.000
54	الهيئة العامة للمعلومات المدنية			0.000			0.000		0.000
55	الإدارة العامة للإطفاء			0.000			0.000		0.000
56	الهيئة العامة للإستثمار	2,000,000.000		2,000,000.000			0.000	%0.0	2,000,000.000
57	الهيئة العامة للتعليم التطبيقي والتدريب			0.000			0.000		0.000
58	الهيئة العامة لشؤون القصر			0.000			0.000		0.000
59	الهيئة العامة لشؤون الزراعة والثروة السمكية			0.000			0.000		0.000
61	الهيئة العامة للرياضة			0.000			0.000		0.000
62	الهيئة العامة للبيئة			0.000			0.000		0.000
63	الهيئة العامة لشؤون ذوي الإعاقة			0.000			0.000		0.000
64	الهيئة العامة للعناية بطباعة القران الكريم			0.000			0.000		0.000
65	الهيئة العامة لمكافحة الفساد			0.000			0.000		0.000
66	الهيئة العامة للقوى العاملة			0.000			0.000		0.000
67	هيئة الغذاء والتغذية			0.000			0.000		0.000
68	هيئة تشجيع الاستثمار المباشر			0.000			0.000		0.000
69	هيئة مشروعات الشراكة بين القطاعين العام الخاص			0.000			0.000		0.000
70	الهيئة العامة للشباب			0.000			0.000		0.000
	الجملة	2,000,000.000	0.000	2,000,000.000	0.000	0.000	0.000	%0.0	2,000,000.000



**جدول رقم ( 14 )**  
**المصروفات الجارية على مستوى أبواب الميزانية للهيئات ذات الميزانيات الملحقة**  
**الباب السابع - المنافع الاجتماعية**

السنة المالية 2021/2020

ملحقة

الرقم	الباب السابع - المنافع الاجتماعية	الاعتماد	التعديل	الاعتماد بعد التعديل	المصروف الفعلي			نسبة الصرف الى الاعتماد بعد التعديل	الفرق
					الفترة السابقة	الشهر الحالي	جملة المصروف الفعلي		
51	مجلس الأمة								
52	بلدية الكويت								
53	جامعة الكويت								
54	الهيئة العامة للمعلومات المدنية								
55	الإدارة العامة للإطفاء								
56	الهيئة العامة للإستثمار	101,000.000		101,000.000	690.282	417.536	1,107.818	%1.1	99,892.182
57	الهيئة العامة للتعليم التطبيقي والتدريب	97,231,000.000		97,231,000.000	20,426,100.000	2,480,400.000	22,906,500.000	%23.6	74,324,500.000
58	الهيئة العامة لشؤون القصر	1,100,000.000		1,100,000.000			0.000	%0.0	1,100,000.000
59	الهيئة العامة لشؤون الزراعة والثروة السمكية	140,000.000		140,000.000			0.000	%0.0	140,000.000
61	الهيئة العامة للرياضة								
62	الهيئة العامة للبيئة								
63	الهيئة العامة لشؤون ذوي الإعاقة	142,500,000.000		142,500,000.000	25,548,888.000	8,505,485.000	34,054,373.000	%23.9	108,445,627.000
64	الهيئة العامة للعناية بطباعة القران الكريم								
65	الهيئة العامة لمكافحة الفساد								
66	الهيئة العامة للقوى العاملة	604,300,000.000		604,300,000.000	137,934,693.781	47,208,870.807	185,143,564.588	%30.6	419,156,435.412
67	هيئة الغذاء والتغذية								
68	هيئة تشجيع الاستثمار المباشر								
69	هيئة مشروعات الشراكة بين القطاعين العام الخاص								
70	الهيئة العامة للشباب								
	<b>الجملة</b>	<b>913,206,000.000</b>	<b>0.000</b>	<b>913,206,000.000</b>	<b>196,413,250.413</b>	<b>70,695,869.343</b>	<b>267,109,119.756</b>	<b>%29.2</b>	<b>646,096,880.244</b>

جدول رقم ( 15 )  
المصروفات الجارية على مستوى أبواب الميزانية للهيئات ذات الميزانيات الملحقة  
الباب الثامن - مصروفات وتحويلات أخرى

السنة المالية 2021/2020

ملحقة

الرقم	الباب الثامن - مصروفات وتحويلات أخرى	الاعتماد	التعديل	الاعتماد بعد التعديل	المصروف الفعلي			نسبة الصرف الى الاعتماد بعد التعديل	الفرق
					الفترة السابقة	الشهر الحالي	جملة المصروف الفعلي		
51	مجلس الأمة	574,000.000	(82,000.000)	492,000.000		0.000		492,000.000	%0.0
52	بلدية الكويت	588,000.000		588,000.000	150.000	24,740.000	24,890.000	563,110.000	%4.2
53	جامعة الكويت	20,252,000.000		20,252,000.000	1,074,068.590	598,442.500	1,672,511.090	18,579,488.910	%8.3
54	الهيئة العامة للمعلومات المدنية	12,000.000		12,000.000			0.000	12,000.000	%0.0
55	الإدارة العامة للإطفاء	361,000.000		361,000.000		2,864.500	2,864.500	358,135.500	%0.8
56	الهيئة العامة للإستثمار	2,032,000.000		2,032,000.000	62,406.850	131,966.455	194,373.305	1,837,626.695	%9.6
57	الهيئة العامة للتعليم التطبيقي والتدريب	12,693,000.000		12,693,000.000	734,881.709	30,370.000	765,251.709	11,927,748.291	%6.0
58	الهيئة العامة لشؤون القصر	69,000.000		69,000.000			0.000	69,000.000	%0.0
59	الهيئة العامة لشؤون الزراعة والثروة السمكية	156,000.000		156,000.000		20.000	20.000	155,980.000	%0.0
61	الهيئة العامة للرياضة	51,930,000.000		51,930,000.000	5,269,947.950	2,001,739.691	7,271,687.641	44,658,312.359	%14.0
62	الهيئة العامة للبيئة	74,000.000		74,000.000			0.000	74,000.000	%0.0
63	الهيئة العامة لشؤون ذوي الإعاقة	3,736,000.000		3,736,000.000	3,500.000		3,500.000	3,732,500.000	%0.1
64	الهيئة العامة للعناية بطباعة القرآن الكريم	7,000.000		7,000.000			0.000	7,000.000	%0.0
65	الهيئة العامة لمكافحة الفساد	26,000.000		26,000.000			0.000	26,000.000	%0.0
66	الهيئة العامة للقوى العاملة	239,897,000.000		239,897,000.000			0.000	239,897,000.000	%0.0
67	هيئة الغذاء والتغذية	29,000.000		29,000.000		630.000	630.000	28,370.000	%2.2
68	هيئة تشجيع الاستثمار المباشر	150,000.000		150,000.000			0.000	150,000.000	%0.0
69	هيئة مشروعات الشراكة بين القطاعين العام الخاص	6,000.000		6,000.000			0.000	6,000.000	%0.0
70	الهيئة العامة للشباب	550,000.000		550,000.000			0.000	550,000.000	%0.0
72	الديوان الوطني لحقوق الانسان	18,000.000		18,000.000			0.000	18,000.000	%0.0
	الجملة	333,160,000.000	(82,000.000)	333,078,000.000	7,147,819.599	2,787,908.646	9,935,728.245	323,142,271.755	%3.0

**جدول رقم ( 16 )**  
**المصروفات الرأسمالية على مستوى أبواب الميزانية للهيئات ذات الميزانيات الملحقه**  
**باب شراء الأصول غير المتداولة**

السنة المالية 2021/2020

ملحقه

الرقم	باب شراء الأصول غير المتداولة	الاعتماد	التعديل	الاعتماد بعد التعديل	المصروف الفعلي			نسبة الصرف الى الاعتماد بعد التعديل	الفرق
					الفترة السابقة	الشهر الحالي	جملة المصروف الفعلي		
51	مجلس الأمة	3,465,000.000	(856,000.000)	2,609,000.000		0.000		2,609,000.000	
52	بلدية الكويت	11,598,000.000		11,598,000.000	21,083.332	143,449.316	164,532.648	11,433,467.352	
53	جامعة الكويت	181,812,000.000		181,812,000.000	25,248.000	2,820,766.812	2,846,014.812	178,965,985.188	
54	الهيئة العامة للمعلومات المدنية	688,000.000		688,000.000		12,040.000	12,040.000	675,960.000	
55	الإدارة العامة للإطفاء	18,202,000.000		18,202,000.000	3,937.500	13,670.000	17,607.500	18,184,392.500	
56	الهيئة العامة للاستثمار	3,879,000.000		3,879,000.000	82,797.857	1,772.667	84,570.524	3,794,429.476	
57	الهيئة العامة للتعليم التطبيقي والتدريب	20,433,000.000		20,433,000.000		0.000	0.000	20,433,000.000	
58	الهيئة العامة لشؤون القصر	894,000.000		894,000.000		0.000	0.000	894,000.000	
59	الهيئة العامة لشؤون الزراعة والثروة السمكية	17,218,000.000		17,218,000.000	225,521.638	534,387.587	759,909.225	16,458,090.775	
61	الهيئة العامة للرياضة	603,000.000		603,000.000		0.000	0.000	603,000.000	
62	الهيئة العامة للبيئة	708,000.000		708,000.000		422.000	422.000	707,578.000	
63	الهيئة العامة لشؤون ذوي الإعاقة	1,753,000.000		1,753,000.000		305.000	305.000	1,752,695.000	
64	الهيئة العامة للعاية بطباعة القران الكريم	175,000.000		175,000.000		0.000	0.000	175,000.000	
65	الهيئة العامة لمكافحة الفساد	75,000.000		75,000.000		0.000	0.000	75,000.000	
66	الهيئة العامة للقوى العاملة	2,305,000.000		2,305,000.000	9,580.000		9,580.000	2,295,420.000	
67	هيئة الغذاء والتغذية	1,132,000.000		1,132,000.000		0.000	0.000	1,132,000.000	
68	هيئة تشجيع الاستثمار المباشر	96,000.000		96,000.000		0.000	0.000	96,000.000	
69	هيئة مشروعات الشراكة بين القطاعين العام الخاص	38,000.000		38,000.000	2,826.000		2,826.000	35,174.000	
70	الهيئة العامة للشباب	1,283,000.000		1,283,000.000		9,120.000	9,120.000	1,273,880.000	
72	الديوان الوطني لحقوق الانسان	98,000.000		98,000.000		0.000	0.000	98,000.000	
	<b>الجملة</b>	<b>266,455,000.000</b>	<b>(856,000.000)</b>	<b>265,599,000.000</b>	<b>370,994.327</b>	<b>3,535,933.382</b>	<b>3,906,927.709</b>	<b>261,692,072.291</b>	

**جدول رقم ( 17 )**  
تحليل المصروفات للهيئات ذات الميزانيات الملحقة على مستوى الوظائف  
إجمالي المصروفات ( أ )

السنة المالية 2021/2020

ملحقة

نسبة الصرف الى الاعتماد بعد التعديل	الفرق	المصروف الفعلي	الاعتماد بعد التعديل	التعديل	الاعتماد	مسمى القسم والمجموعة الوظيفية	رمز القسم الوظيفي	رمز المجموعة الوظيفية
0.0%	1,000.000		1,000.000		1,000.000	افتراضي	0	
0.0%	1,000.000	0.000	1,000.000	0.000	1,000.000	جملة الوظيفة		
5.4%	168,905,365.675	9,593,234.325	178,498,600.000	(1,900,000.000)	180,398,600.000	الخدمات العمومية العامة	701	
10.7%	36,624,177.800	4,401,822.200	41,026,000.000		41,026,000.000	الأجهزة التنفيذية والتشريعية، والشئون المالية وشئون المالية العامة والشئون الخارجية		7011
19.4%	2,678,275.028	642,724.972	3,321,000.000		3,321,000.000	خدمات عامة		7013
6.6%	208,207,818.503	14,637,781.497	222,845,600.000	(1,900,000.000)	224,745,600.000	البحوث والتطوير في مجال الخدمات العمومية العامة		7015
6.6%	208,207,818.503	14,637,781.497	222,845,600.000	(1,900,000.000)	224,745,600.000	جملة الوظيفة		
7.6%	127,978,207.407	10,520,792.593	138,499,000.000		138,499,000.000	النظام العام وشئون السلامة العامة	703	
7.6%	127,978,207.407	10,520,792.593	138,499,000.000	0.000	138,499,000.000	خدمات الحماية ضد الحريق		7032
7.6%	127,978,207.407	10,520,792.593	138,499,000.000	0.000	138,499,000.000	جملة الوظيفة		
0.1%	324,006,736.588	293,263.412	324,300,000.000		324,300,000.000	الشئون الاقتصادية	704	
7.8%	86,793,502.755	7,355,497.245	94,149,000.000		94,149,000.000	الشئون الاقتصادية والتجارية وشئون العمالة العامة		7041
2.1%	37,764,912.372	801,037.628	38,565,950.000	(100,000.000)	38,665,950.000	الزراعة والحراجه والصيد البحري والبري		7042
0.0%	1,710,000.000		1,710,000.000		1,710,000.000	التعدين والصناعة التحويلية والتشييد		7044
1.8%	450,275,151.715	8,449,798.285	458,724,950.000	(100,000.000)	458,824,950.000	النقل		7045
1.8%	450,275,151.715	8,449,798.285	458,724,950.000	(100,000.000)	458,824,950.000	جملة الوظيفة		
6.2%	59,098,183.734	3,912,266.266	63,010,450.000		63,010,450.000	حماية البيئة	705	
19.6%	19,719,005.954	4,815,994.046	24,535,000.000		24,535,000.000	تصريف النفايات		7051
10.0%	78,817,189.688	8,728,260.312	87,545,450.000	0.000	87,545,450.000	حماية البيئة غير المصنفة في مكان آخر		7056
10.0%	78,817,189.688	8,728,260.312	87,545,450.000	0.000	87,545,450.000	جملة الوظيفة		

**جدول رقم ( 17 )**  
تحليل المصروفات للهيئات ذات الميزانيات الملحقه على مستوى الوظائف  
إجمالي المصروفات ( ب )

السنة المالية 2021/2020

ملحقه

نسبة الصرف الى الاعتماد بعد التعديل	الفرق	المصروف الفعلي	الاعتماد بعد التعديل	التعديل	الاعتماد	مسمى القسم والمجموعة الوظيفية	رمز القسم الوظيفي	رمز المجموعة الوظيفية
0.0%	500,000.000		500,000.000		500,000.000	الإسكان ومرافق المجتمع تنمية المجتمع	706	7062
0.0%	500,000.000	0.000	500,000.000	0.000	500,000.000	جملة الوظيفة		
0.0%	25,000.000		25,000.000		25,000.000	الصحة شئون صحية غير مصنفة في مكان آخر	707	7076
0.0%	25,000.000	0.000	25,000.000	0.000	25,000.000	جملة الوظيفة		
11.2%	73,271,978.962	9,248,021.038	82,520,000.000		82,520,000.000	الدين والثقافة والترفيه الخدمات الترفيهية والرياضية	708	7081
	0.000		0.000		0.000	الخدمات الثقافية		7082
13.8%	2,237,711.596	357,288.404	2,595,000.000		2,595,000.000	الخدمات الدينية والخدمات المجتمعية الأخرى		7084
11.3%	75,509,690.558	9,605,309.442	85,115,000.000	0.000	85,115,000.000	جملة الوظيفة		
0.0%	11,419,000.000		11,419,000.000		11,419,000.000	التعليم التعليم ما بعد الثانوي بخلاف التعليم العالي	709	7093
2.6%	260,031,847.998	6,933,934.002	266,965,782.000	(80,248.000)	267,046,030.000	التعليم العالي		7094
0.1%	2,012,404.000	2,596.000	2,015,000.000		2,015,000.000	التعليم غير المحدد بمستوى		7095
0.0%	24,264,000.000		24,264,000.000		24,264,000.000	الخدمات المساعدة للتعليم		7096
4.5%	5,352,326.911	253,673.089	5,606,000.000		5,606,000.000	البحوث والتطوير في مجال التعليم		7097
10.8%	427,440,737.868	51,614,480.132	479,055,218.000	80,248.000	478,974,970.000	شئون التعليم غير المصنفة في مكان آخر		7098
7.4%	730,520,316.777	58,804,683.223	789,325,000.000	0.000	789,325,000.000	جملة الوظيفة		
18.0%	159,793,039.814	34,991,960.186	194,785,000.000		194,785,000.000	الحماية الاجتماعية المرض والعجز	710	7101
1.2%	22,473,802.750	270,197.250	22,744,000.000		22,744,000.000	الورثة		7103
30.6%	419,156,435.412	185,143,564.588	604,300,000.000		604,300,000.000	البطالة		7105
0.0%	2,437,000.000		2,437,000.000		2,437,000.000	الحماية الاجتماعية غير المصنفة في مكان آخر		7109
26.7%	603,860,277.976	220,405,722.024	824,266,000.000	0.000	824,266,000.000	جملة الوظيفة		
12.7%	2,275,694,652.624	331,152,347.376	2,606,847,000.000	(2,000,000.000)	2,608,847,000.000	إجمالي المصروفات		

**جدول رقم ( 18 )**  
**حسابات الأصول**  
**الأصول المتداولة والأصول غير المتداولة ( أ )**

السنة المالية 2021/2020

ملحقة

نسبة التغير	الفرق (زيادة / نقص )	رصيد 2020/7/31	رصيد 2020/4/01	أولا :- باب - الأصول المتداولة
				أ - مجموعة - الأصول المتداولة المالية المحلية
				فئة - نقدية في الصندوق
(22.7)%	(1,726.248)	5,891.367	7,617.615	- الصندوق
(22.7)%	(1,726.248)	5,891.367	7,617.615	جملة فئة نقدية في الصندوق
				فئة - حسابات البنك المركزي
(121.0)%	(89,732,503.718)	(15,548,668.186)	74,183,835.532	- بنك الكويت المركزي - رئيسي
(96.9)%	(18,386,139.500)	595,689.852	18,981,829.352	- بنك عام
(246.1)%	(631,031,663.032)	(374,622,429.401)	256,409,233.631	- جاري المالية - الوزارات والجهات الحكومية
(211.4)%	(739,150,306.250)	(389,575,407.735)	349,574,898.515	جملة فئة حسابات البنك المركزي
				فئة - حسابات في بنوك محلية أخرى
133.1%	32,333,477.881	56,617,845.174	24,284,367.293	- حسابات في بنوك محلية أخرى
133.1%	32,333,477.881	56,617,845.174	24,284,367.293	جملة فئة حسابات في بنوك محلية أخرى
				فئة - حسابات مدينة أخرى
0.8	49,306,432.107	109,093,629.435	59,787,197.328	- مصروفات تحت تسويتها على أنواع بنود مصروفات الميزانية
(0.3)%	(32,366.632)	10,747,242.474	10,779,609.106	- مبالغ تحت التسوية
165.2%	18,413,501.123	29,557,259.624	11,143,758.501	- مبالغ تحت التحصيل
15.0%	10,865.484	83,180.238	72,314.754	- عهد نقدية شخصية مؤقتة
20.7%	11,634.524	67,743.825	56,109.301	- عهد نقدية شخصية دائمة
489.5%	195,404,622.835	235,325,386.795	39,920,763.960	- دفعات نقدية داخلية
		0.000		- دفعات عن اعتمادات مستندية
216.1%	263,114,689.441	384,874,442.391	121,759,752.950	جملة فئة حسابات مدينة أخرى
(89.5)%	(443,703,865.176)	51,922,771.197	495,626,636.373	جملة المجموعة (أ)



**جدول رقم ( 18 )**  
حسابات الأصول  
الأصول المتداولة والأصول غير المتداولة ( ب )

السنة المالية 2021/2020

ملحقة

نسبة التغير	الفرق (زيادة / نقص )	رصيد 2020/7/31	رصيد 2020/4/01	أولاً :- باب - الأصول المتداولة
				ب - مجموعة - الأصول المتداولة المالية الأجنبية فئة - حسابات في البنوك الأجنبية - دفعات واعتمادات نقدية بالخارج
32.3%	2,406,400.135	9,847,019.723	7,440,619.588	
32.3%	2,406,400.135	9,847,019.723	7,440,619.588	جملة فئة حسابات في البنوك الأجنبية
32.3%	2,406,400.135	9,847,019.723	7,440,619.588	جملة المجموعة (ب)
0.5%	2,406,400.135	61,769,790.920	503,067,255.961	إجمالي باب - الأصول المتداولة
				ثانياً :- باب - الأصول غير المتداولة
				أ - مجموعة - الأصول غير المتداولة المالية المحلية فئة - حسابات مدينة أخرى - مصروفات تحت تسويتها على أنواع بنود مصروفات الميزانية - مبالغ تحت التسوية - مبالغ تحت التحصيل
	0.000			
	0.000			
	0.000			
	0.000	0.000	0.000	جملة فئة حسابات مدينة أخرى
	0.000	0.000	0.000	جملة المجموعة (أ)
	0.000	0.000	0.000	إجمالي باب - الأصول غير المتداولة
0.5%	2,406,400.135	61,769,790.920	503,067,255.961	إجمالي الأصول

**جدول رقم ( 19 )**  
**الأصول على مستوى الجهات ذات الميزانية الملحقه**  
**( أ )**

السنة المالية 2021/2020

ملحقه

الأصول المتداولة				رقم	حسابات الأصول
الأصول المتداولة المالية المحلية					
حسابات البنك المركزي			نقدية في الصندوق		
بنوك محلية أخرى	جاري المالية - الوزارات والجهات الحكومية	بنك الكويت المركزي - عام	بنك الكويت المركزي - رئيسي	الصندوق	
	2,461,897.486				51 مجلس الأمة
	(17,154,524.445)		4,557,735.862	581.523	52 بلدية الكويت
14,289,764.836	(8,681,612.780)		26,968,367.660		53 جامعة الكويت
	(6,864,854.615)		2,091,697.857		54 الهيئة العامة للمعلومات المدنية
	(18,411,663.938)	19,154.125	(5,360,673.934)	5,147.912	55 الإدارة العامة للإطفاء
	(8,330,102.045)		6,819,573.386		56 الهيئة العامة للاستثمار
42,508,114.256	(6,048,285.102)		(88,739,153.736)	161.932	57 الهيئة العامة للتعليم التطبيقي والتدريب
	(6,387,025.716)		(1,993,716.107)		58 الهيئة العامة لشؤون القصر
(180,033.918)	1,492,802.641		(7,144,871.483)		59 الهيئة العامة لشؤون الزراعة والثروة السمكية
	(661,912.352)		361,697.937		60 الهيئة العامة للتعويضات
	(2,194,568.456)		20,867,821.703		61 الهيئة العامة للرياضة
	(7,100,000.000)		4,345,082.026		62 الهيئة العامة للبيئة
	(37,387,707.628)		8,674,270.664		63 الهيئة العامة لشؤون ذوي الإعاقة
	(443,190.430)		69,944.202		64 الهيئة العامة للعاية بطباعة القران الكريم
	(1,194,268.476)		469,299.003		65 الهيئة العامة لمكافحة الفساد
	(247,568,472.694)		8,384,271.999		66 الهيئة العامة للقوى العاملة
	(3,786,963.022)		(694,053.910)		67 هيئة الغذاء والتغذية
	(2,860,867.118)		2,144,660.181		68 هيئة تشجيع الاستثمار المباشر
	(1,050,000.000)	576,535.727	411,491.814		69 هيئة مشروعات الشراكة بين القطاعين العام الخاص
	(2,451,110.711)		2,217,886.690		70 الهيئة العامة للشباب
56,617,845.174	(374,622,429.401)	595,689.852	(15,548,668.186)	5,891.367	الجملة

**جدول رقم ( 19 )**  
**الأصول على مستوى الجهات ذات الميزانية الملحقة**  
**( ب )**

السنة المالية 2021/2020

ملحقة

الأصول المتداولة									حسابات الأصول	الرقم
الأصول المتداولة المالية المحلية										
حسابات في البنوك الأجنبية		حسابات مدينة أخرى								
دفعات واعتمادات نقدية بالخارج	بنوك أخرى أجنبية	دفعات عن اعتمادات مستندية	دفعات نقدية داخلية	عهد نقدية شخصية دائمة	عهد نقدية شخصية مؤقتة	مبالغ تحت التحصيل	مبالغ تحت التسوية	مصرفات تحت تسويتها على أنواع بنود مصرفات الميزانية		
			32,452,936.811	5,992.165		699,538.237		789,225.848	مجلس الأمة	51
2,042,579.839			66,969,763.480	4,910.335	26,569.119	399,111.731	29,972.258	23,283,735.028	بلدية الكويت	52
			3,342,553.241	1,311.545	693.350	17,115.225		170,254.512	جامعة الكويت	53
			22,289,928.837	4,000.000	4,437.330	764,460.231	821,855.178	606,701.353	الهيئة العامة للمعلومات المدنية	54
2,492,003.688			1,037,170.840	36,678.380	681.800	81,688.668	179,102.518	685,997.838	الإدارة العامة للإطفاء	55
4,773,190.218			56,258,957.605	5,514.705	25,694.000	1,312,524.193	47,456.778	2,568,935.638	الهيئة العامة للاستثمار	56
			7,979,604.076		150.000	36,257.639	4,726.176	1,689,540.441	الهيئة العامة للتعليم التطبيقي والتدريب	57
526,231.670			11,776,928.069	4,786.695	506.970	419,844.046	14,294.744	2,866,909.522	الهيئة العامة لشؤون القصر	58
13,014.308			0.000			112,613.778	2,276,809.868		الهيئة العامة لشؤون الزراعة والثروة السمكية	59
			2,384,402.384		29,900.000	14,560.402	3,328,113.736	14,107,952.069	الهيئة العامة للتعويزات	60
			1,301,728.298	2,400.000	400.000	39,331.909		5,953.699	الهيئة العامة للرياضة	61
			9,800,355.594			728,743.261	19,652.081	1,079,894.607	الهيئة العامة للبيئة	62
			93,830.530	300.000		1,412.429		17,613.171	الهيئة العامة لشؤون ذوي الإعاقة	63
			372,372.831	1,550.000		139,474.133		3,358.613	الهيئة العامة للثقافة	64
			12,266,033.297	100.000	(6,952.331)	256,625.565	11,860.242	61,133,142.357	الهيئة العامة لمكافحة الفساد	65
			5,215,795.462		850.000	16,119.185			الهيئة العامة للقوى العاملة	66
			305,565.381		250.000	384.172			هيئة الغذاء والتغذية	67
				200.000		24,511,686.500	3,997,607.453	9,644.016	هيئة تشجيع الاستثمار المباشر	68
9,847,019.723	0.000	0.000	1,477,460.059			5,768.320	15,791.442	74,770.723	هيئة مشروعات الشراكة بين القطاعين العام والخاص	69
									الهيئة العامة للشباب	70
			235,325,386.795	67,743.825	83,180.238	29,557,259.624	10,747,242.474	109,093,629.435	الجميلة	

جدول رقم ( 20 )  
حسابات الخصوم  
( الخصوم المتداولة والخصوم غير المتداولة )

السنة المالية 2021/2020

ملحقة

معدل التغير	الفرق (زيادة / نقص )	رصيد 2020/7/31	رصيد 2020/4/01	أولا :- باب - الخصوم المتداولة
				أ - مجموعة - الخصوم المتداولة المحلية فئة - ذمم دائنة - موردين - موظفين
	0.000			جملة فئة ذمم دائنة
				فئة - مستحقات ومخصصات - مرتجع مرتبات - خصميات من المرتبات لحساب جهات أخرى - مبالغ مخصوم بها على أنواع بنود مصروفات الميزانية - مخصصات - مكافآت
(48.4)%	(14,762,846.188)	15,731,427.874	30,494,274.062	
(111.1)%	(18,210,194.643)	(1,812,104.473)	16,398,090.170	
(38.7)%	(90,460,413.267)	143,065,755.697	233,526,168.964	
163.8%	10,342,264.818	16,654,935.647	6,312,670.829	
(235.6)%	(2,988,442.000)	(1,719,892.309)	1,268,549.691	
(40.3)%	(116,079,631.280)	171,920,122.436	287,999,753.716	جملة فئة مستحقات ومخصصات
				فئة - حسابات دائنة أخرى - تأمينات - مقبوضات تحت تسويتها للايرادات - مبالغ تحت التسوية - مبالغ محصلة لحساب جهات أخرى
(0.1)%	(11,169.185)	8,923,918.218	8,935,087.403	
(34.8)%	(452,381.761)	846,525.846	1,298,907.607	
(3.8)%	(7,757,109.690)	194,607,489.059	202,364,598.749	
(28.3)%	(1,982.000)	5,029.000	7,011.000	
(3.9)%	(8,222,642.636)	204,382,962.123	212,605,604.759	جملة فئة حسابات دائنة أخرى
(24.8)%	(124,302,273.916)	376,303,084.559	500,605,358.475	جملة المجموعة (أ)
(24.8)%	(124,302,273.916)	376,303,084.559	500,605,358.475	إجمالي باب - الخصوم المتداولة
				ثانيا :- باب - الخصوم غير المتداولة
	0.000			ب - مجموعة - الخصوم غير المتداولة المحلية فئة - مستحقات - مرتجع مرتبات - مبالغ مخصوم بها على أنواع بنود مصروفات الميزانية
	800.000	800.000		
	0.000			
	0.000			
	0.000	800.000	0.000	جملة فئة مستحقات
	0.000			فئة - حسابات دائنة أخرى - تأمينات - مبالغ تحت التسوية
	0.000	0.000	0.000	
	0.000	800.000	0.000	جملة فئة حسابات دائنة أخرى
	0.000	800.000	0.000	جملة المجموعة (ب)
	0.000	800.000	0.000	إجمالي باب - الخصوم غير المتداولة
(24.8)%	(124,302,273.916)	376,303,884.559	500,605,358.475	إجمالي الخصوم

## جدول رقم ( 21 )

الخصوم على مستوى الهيئات ذات الميزانيات الملحقة

( أ )

السنة المالية 2021/2020

ملحقة

الخصوم المتداولة												الرقم	
إجمالي خصوم الجهة المتداولة	حسابات دائنة أخرى				مستحقات ومخصصات					ذمم دائنة			الجهات
	مبالغ محصلة لحساب جهات أخرى	مبالغ تحت التسوية	مقبوضات تحت تسويتها للإيرادات	تأمينات	مكافآت	مخصصات	مبالغ مخصوم بها على أنواع بنود مصروفات الميزانية	خصميات من المرتبات لحساب جهات أخرى	مرجع مرتبات	ذمم دائنة - موظفين	ذمم دائنة - موردين		
0.000												51 مجلس الأمة	
23,886,905.379		6,950,472.363	421,755.618	7,063,226.718			8,773,697.681	(2,313,144.698)	2,990,897.697			52 بلدية الكويت	
159,942,581.548		108,305,104.664	44,491.076	9,740.000	(605,950.309)	8,073,050.752	43,538,462.228	(2,934,448.290)	3,512,131.427			53 جامعة الكويت	
1,333,697.318	5,029.000	266,087.881	3,896.420				1,711,424.909	(654,542.219)	1,801.327			54 الهيئة العامة للمعلومات المدنية	
11,142,795.048		1,368,975.843	180.000				8,623,574.384	1,055,500.321	94,564.500			55 الإدارة العامة للإطفاء	
8,359,286.907		5,907,404.485					2,472,900.027	(89,300.211)	68,282.606			56 الهيئة العامة للاستثمار	
36,492,438.406		12,606,899.310	129,176.324		(1,113,942.000)	8,581,884.895	14,336,074.168	(986,205.274)	2,938,550.983			57 الهيئة العامة للتعليم التطبيقي والتدريب	
1,599,535.361		234,617.196					1,450,195.215	(106,762.585)	21,485.535			58 الهيئة العامة لشؤون القصر	
16,896,948.209		8,143,808.379	976.951	1,840,951.500			7,169,855.171	(743,026.692)	484,382.900			59 الهيئة العامة لشؤون الزراعة والثروة السمكية	
2,102,223.539		2,057,364.059					43,470.461	1,389.019				60 الهيئة العامة للتعويضات	
47,006,934.373		8,497,230.715	193,099.150				37,991,860.288	27,051.397	297,692.823			61 الهيئة العامة للرياضة	
3,378,498.208		349,613.965					2,975,702.233	22,870.292	30,311.718			62 الهيئة العامة للبيئة	
17,860,630.307		7,272,788.007	13,340.095				7,718,675.822	(764,994.783)	3,620,821.166			63 الهيئة العامة لشؤون ذوي الإعاقة	
96,109.840		42,203.530					52,659.140	1,247.170				64 الهيئة العامة للعناية بطباعة القرآن الكريم	
1,187,694.849		42,700.472	13,950.000				232,586.823	(6,423.641)	904,881.195			65 الهيئة العامة لمكافحة الفساد	
12,167,816.464		1,894,487.265	21,579.000				2,726,415.812	6,875,398.696	649,935.691			66 الهيئة العامة للقوى العاملة	
857,963.179		1,400,466.213	1,401.500				357,970.387	(905,018.846)	3,143.925			67 هيئة الغذاء والتغذية	
871,216.405		117,642.412					797,074.178	(49,817.598)	6,317.413			68 هيئة تشجيع الاستثمار المباشر	
29,083,626.482		29,063,472.230					20,154.252					69 هيئة مشروعات الشراكة بين القطاعين العام والخاص	
2,036,182.737		86,150.070	2,679.712	10,000.000			2,073,002.518	(241,876.531)	106,226.968			70 الهيئة العامة للشباب	
376,303,084.559	5,029.000	194,607,489.059	846,525.846	8,923,918.218	(1,719,892.309)	16,654,935.647	143,065,755.697	(1,812,104.473)	15,731,427.874	0.000	0.000	الجملة	

جدول رقم ( 21 )  
الخصوم على مستوى الهيئات ذات الميزانيات الملحقة  
( ب )

السنة المالية 2021/2020

ملحقة

الخصوم غير المتداولة					الجهات	الرقم
إجمالي خصوم الجهة غير المتداولة	حسابات دائنة أخرى		مستحقات			
	مبالغ تحت التسوية	تأمينات	مبالغ مخصص بها على أنواع بنود مصروفات الميزانية	مرتجع مرتبات		
0.000					مجلس الأمة	51
0.000					بلدية الكويت	52
800.000			800.000		جامعة الكويت	53
0.000					الهيئة العامة للمعلومات المدنية	54
0.000					الإدارة العامة للإطفاء	55
0.000					الهيئة العامة للاستثمار	56
0.000					الهيئة العامة للتعليم التطبيقي والتدريب	57
0.000					الهيئة العامة لشؤون القصر	58
0.000					الهيئة العامة لشؤون الزراعة والثروة السمكية	59
0.000					الهيئة العامة للرياضة	61
0.000					الهيئة العامة للبيئة	62
0.000					الهيئة العامة لشؤون ذوي الإعاقة	63
0.000					الهيئة العامة للعناية بطباعة القرآن الكريم	64
0.000					الهيئة العامة لمكافحة الفساد	65
0.000					الهيئة العامة للقوى العاملة	66
0.000					هيئة الغذاء والتغذية	67
0.000					هيئة تشجيع الاستثمار المباشر	68
0.000					هيئة مشروعات الشراكة بين القطاعين العام الخاص	69
0.000					الهيئة العامة للشباب	70
800.000	0.000	0.000	800.000	0.000	الجملة	



جدول رقم ( 22 )

الحسابات النظامية

السنة المالية 2021/2020

ملحقة

معدل التغير	الفرق (زيادة / نقص)	رصيد 2020/7/31	رصيد 2020/4/01	الحسابات النظامية	الرقم
2.29%	2,226,433.265	99,542,251.209	97,315,817.944	ديون مستحقة للحكومة	911101
0.0%	(1,236.000)	92,377,419.674	92,378,655.674	ديون مستحقة على الحكومة	911201
0.45%	4,638,520.091	1,041,954,198.237	1,037,315,678.146	بنك شيكات وخطابات ضمان	911401
0.0%	0.000	3,475.000	3,475.000	بنك شيكات تحت التحصيل	911403
0.6%	8,448.000	1,407,690.189	1,399,242.189	مبالغ عن خدمات وأعمال مؤداه	911501
0.0%	0.000	15,078.500	15,078.500	عهدا الطوابع المالية	912101
0.0%	0.000	749.366	749.366	عهدا الطوابع البريدية	912103
25.6%	206,164.500	1,012,393.000	806,228.500	الطوابع المالية الالكترونية	912301
0.0%	0.000	202,446.305	202,446.305	عهدا الأوراق والبطاقات ذات القيمة النقدية	912403
0.0%	0.000	52,947,166,119.515	52,947,166,119.515	أملك الدولة العقارية	913101
0.0%	0.000	231,671,390.904	231,671,390.904	أهلاك أملك الدولة	913103
0.0%	7,078,329.856	54,415,353,211.899	54,408,274,882.043	إجمالي الحسابات النظامية	

## جدول رقم ( 23 )

الحسابات النظامية على مستوى الهيئات ذات الميزانيات الملحقة

( أ )

السنة المالية 2021/2020

ملحقة

الرقم	الحسابات النظامية	ديون مستحقة للحكومة	ديون مستحقة على الحكومة	اعتمادات مستندية تحت التنفيذ	بنك شيكات وخطابات ضمان	بنك شيكات تحت التحصيل	مبالغ عن خدمات وأعمال مؤداه
52	بلدية الكويت	63,839,630.775	24,108,869.177		185,050,947.524		283,015.789
53	جامعة الكويت	2,899,501.446	333,578.283		288,567,967.257		944,509.400
54	الهيئة العامة للمعلومات المدنية	47,870.362	336,267.898		4,318,484.625		
55	الإدارة العامة للإطفاء	906,958.282	2,102,355.726		10,750,288.094		
56	الهيئة العامة للاستثمار	71,206.514			1,569,647.807		
57	الهيئة العامة للتعليم التطبيقي والتدريب	9,130,350.198	12,114,370.039		27,786,598.463		180,165.000
58	الهيئة العامة لشؤون القصر	21,492.883			274,587.863	3,475.000	
59	الهيئة العامة لشؤون الزراعة والثروة السمكية	4,319,902.345	17,218,305.549		33,870,862.478		
60	الهيئة العامة للتعويضات	0.000			18,852.760		
61	الهيئة العامة للرياضة	1,588,714.757	6,877,542.565		10,965,636.045		
62	الهيئة العامة للبيئة	7,564.075	192,812.187		847,832.854		
63	الهيئة العامة لشؤون ذوي الإعاقة	1,577,432.530	28,916,095.955		1,073,052.800		
64	الهيئة العامة للعناية بطباعة القرآن الكريم	11,805.472			20,384.850		
65	الهيئة العامة لمكافحة الفساد	14,017.979			239,820.072		
66	الهيئة العامة للقوى العاملة	15,017,749.189			363,842,477.551		
67	هيئة الغذاء والتغذية	88,054.402	6,736.000		0.000		
68	هيئة تشجيع الاستثمار المباشر		99,940.255		112,061,307.094		
69	هيئة مشروعات الشراكة بين القطاعين العام الخاص		70,546.040		309,554.300		
70	الهيئة العامة للشباب				385,895.800		
	الجملة	99,542,251.209	92,377,419.674	0.000	1,041,954,198.237	3,475.000	1,407,690.189

جدول رقم ( 23 )

الحسابات النظامية على مستوى الهيئات ذات الميزانيات الملحقة

( ب )

السنة المالية 2021/2020

ملحقة

الرقم	الحسابات النظامية	عهدة الطوابع المالية	عهدة الطوابع البريدية	الطوابع المالية الإلكترونية	عهدة الأوراق والبطاقات ذات القيمة النقدية	أملك الدولة العقارية	أهلاك أملاك الدولة
52	بلدية الكويت	13,330.000				881,503,087.000	2,798,501.320
53	جامعة الكويت					5,390,537,128.000	191,271,311.000
54	الهيئة العامة للمعلومات المدنية					7,210,064.000	2,034,720.000
55	الإدارة العامة للإطفاء					372,480,918.515	7,459,821.505
56	الهيئة العامة للاستثمار		749.366		1,986.000	52,800,000.000	
57	الهيئة العامة للتعليم التطبيقي والتدريب	1,748.500		70,167.500		1,502,573,500.000	
58	الهيئة العامة لشؤون القصر				17,553.055	38,500,000.000	
59	الهيئة العامة لشؤون الزراعة والثروة السمكية			409,303.250	164,450.000	42,192,954,143.000	3,095,278.273
60	الهيئة العامة للتعويضات				560.000		
61	الهيئة العامة للرياضة					427,883,908.000	22,714,795.169
62	الهيئة العامة للبيئة			386,219.250	17,897.250	41,730,000.000	2,296,963.637
63	الهيئة العامة لشؤون ذوي الإعاقة						
64	الهيئة العامة للعناية بطباعة القران الكريم						
65	الهيئة العامة لمكافحة الفساد						
66	الهيئة العامة للقوى العاملة			106,898.000			
67	هيئة الغذاء والتغذية			39,805.000			
68	هيئة تشجيع الاستثمار المباشر					2,038,993,371.000	
69	هيئة مشروعات الشراكة بين القطاعين العام الخاص						
70	الهيئة العامة للشباب						
	الجملة	15,078.500	749.366	1,012,393.000	202,446.305	52,947,166,119.515	231,671,390.904