



يناير

2021/2020

تقرير المتابعة الشهرية للادارة المالية للدولة

الجهات

الحكومية

وزارات

الفائض / العجز للفترةالسنة المالية : 2020 - 2021

إجمالي الإيرادات والمصروفات والعجز للإدارة المالية للدولة	
للفترة من 2020/4/1 حتى 2021/1/31 من واقع نظم مالية الحكومة GFMIS	
7,853,344,149.380	إجمالي الإيرادات
10,948,247,794.696	إجمالي المصروفات للجهات الحكومية
2,316,155,241.179	الإلتزام *
(5,411,058,886.495)	فائض / عجز الفترة **

* و تمثل مبالغ في حكم المصروف لم يتم اثباتها في حساب المصروفات لعدم اكتمال الدورة المستندية لها حتى نهاية الفترة المعد عنها التقرير .

- البيانات الواردة في هذا التقرير لا تمثل مصروفات الفترة بشكل دقيق بسبب تأخر العديد من الجهات الحكومية من نقل البيانات الخاصة بالمرتبات والصرف بالمكاتب الخارجية التابعة لبعض الجهات الحكومية وكذلك بعض مصاريف الدعم التي تخضع إلى التحاسب حتى نهاية الفترة .

** المبلغ الظاهر (عجز / فائض) لا يعبر عن الواقع الفعلي للأسباب أعلاه .

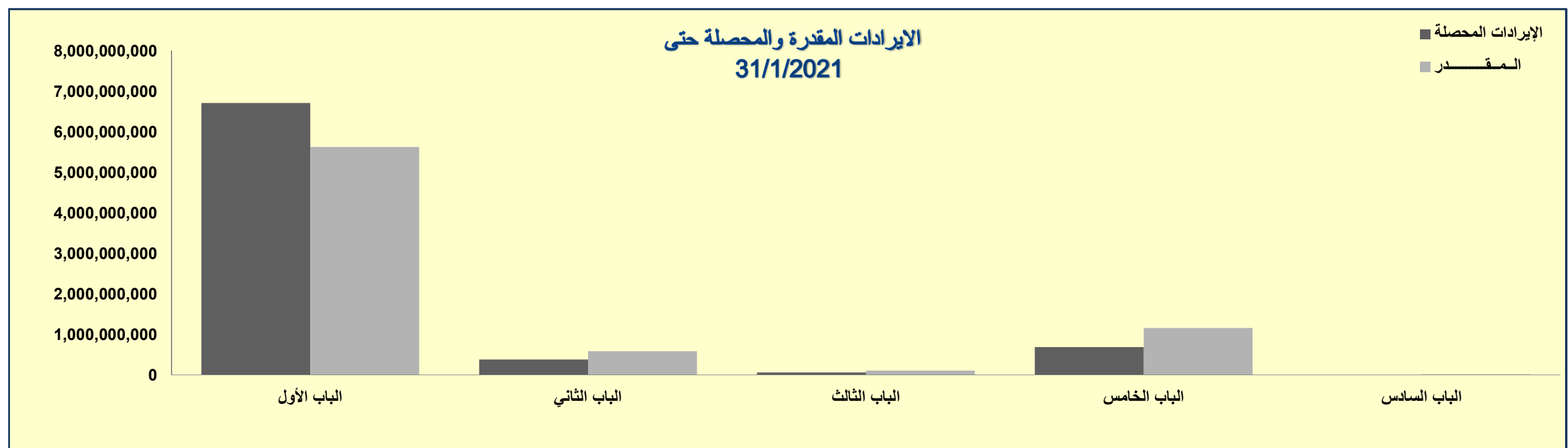
جدول رقم (1)

الإيرادات على مستوى إجمالي أبواب الميزانية للوزارات والإدارات الحكومية

السنة المالية 2021/2020

وزارات

بيانات الإيرادات	المقدر	المحصل	الفرق	نسبة المحصل إلى المقدر
الباب الأول - الإيرادات النفطية	5,628,227,000.000	6,713,014,239.933	(1,084,787,239.933)	%119.3
الباب الثاني - الضرائب والرسوم	586,253,000.000	384,136,985.503	202,116,014.497	%65.5
الباب الثالث - المساهمات الاجتماعية	110,000,000.000	64,752,167.000	45,247,833.000	%58.9
الباب الخامس - إيرادات أخرى	1,159,139,000.000	691,058,879.778	468,080,120.222	%59.6
الباب السادس - إيرادات التخلص من أصول وإيرادات غير تشغيلية أخرى	18,952,000.000	381,877.166	18,570,122.834	%2.0
جملة الإيرادات الغير نفطية	1,874,344,000.000	1,140,329,909.447	734,014,090.553	%60.8
جملة الإيرادات	7,502,571,000.000	7,853,344,149.380	(350,773,149.380)	%104.7



جدول رقم (2)

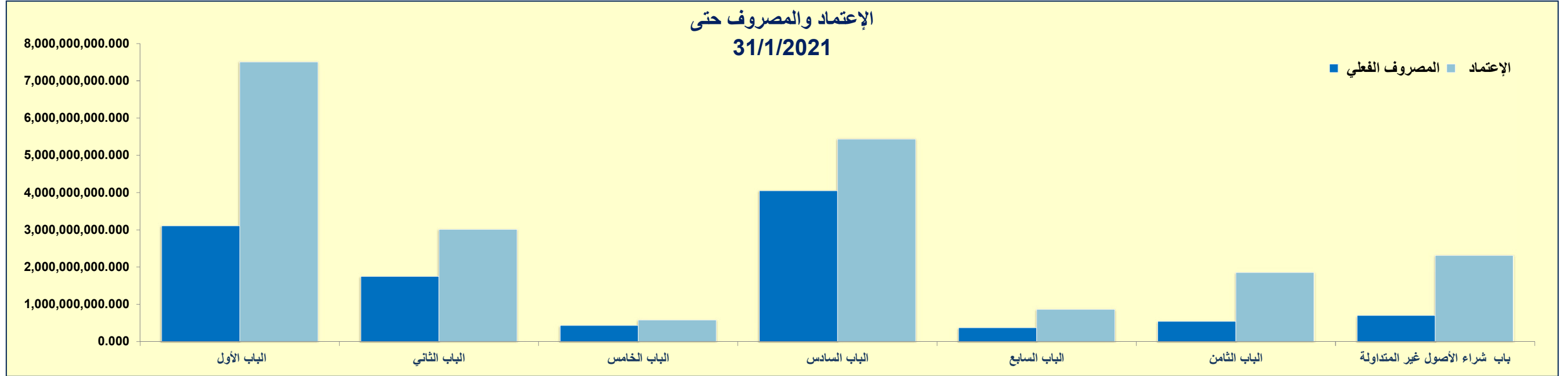
المصروفات على مستوى إجمالي الأبواب للوزارات والإدارات الحكومية

السنة المالية 2021/2020

وزارات

المصروفات	الإعتماد	المصروف	الإلتزام *	المصروف والإلتزام	الرصيد المتاح	نسبة الصرف إلى الإعتماد بعد التعديل
الباب الأول - تعويضات العاملين	7,501,905,000.000	3,106,610,839.769	1,388,617,514.385	4,495,228,354.154	3,006,676,645.846	%59.9
الباب الثاني - السلع والخدمات	3,011,451,000.000	1,750,033,381.723	335,177,478.106	2,085,210,859.829	926,240,140.171	%69.2
الباب الخامس - الإعانات	577,571,000.000	430,060,809.818		430,060,809.818	147,510,190.182	%74.5
الباب السادس - المنح	5,432,467,000.000	4,046,891,863.586	121,950,000.000	4,168,841,863.586	1,263,625,136.414	%76.7
الباب السابع - المنافع الاجتماعية	866,417,000.000	372,861,314.674	151,460,673.588	524,321,988.262	342,095,011.738	%60.5
الباب الثامن - مصروفات وتحويلات أخرى	1,853,469,000.000	543,959,649.718	70,873,798.536	614,833,448.254	1,238,635,551.746	%33.2
جملة المصروفات الجارية	19,243,280,000.000	10,250,417,859.288	2,068,079,464.615	12,318,497,323.903	6,924,782,676.097	%64.0
باب شراء الأصول غير المتداولة	2,311,720,000.000	697,829,935.408	248,075,776.564	945,905,711.972	1,365,814,288.028	%40.9
جملة المصروفات	21,555,000,000.000	10,948,247,794.696	2,316,155,241.179	13,264,403,035.875	8,290,596,964.125	%61.5

* و تمثل مبالغ في حكم المصروف لم يتم اثباتها في حساب المصروفات لعدم اكتمال الدورة المستندية لها حتى نهاية الفترة المعد عنها التقرير .



جدول رقم (3)

تحليل الإيرادات والمصروفات على المستوى الاقتصادي

السنة المالية 2021/2020

وزارات

نسبة التحصيل والصرف إلى المقدر	الفرق	حركة الإيرادات والمصروفات الفعلية	الإعتماد بعد التعديل	التعديل	إعتمادات الميزانية	البيــــــــــــــــان
						أولاً: إيرادات الوزارات والإدارات الحكومية
%119.3	(1,084,787,239.933)	6,713,014,239.933	5,628,227,000.000		5,628,227,000.000	1- الإيرادات النفطية
						<u>2- الإيرادات غير النفطية</u>
%65.5	202,116,014.497	384,136,985.503	586,253,000.000		586,253,000.000	الباب الثاني - الضرائب والرسوم
%58.9	45,247,833.000	64,752,167.000	110,000,000.000		110,000,000.000	الباب الثالث - المساهمات الاجتماعية
%59.6	468,080,120.222	691,058,879.778	1,159,139,000.000		1,159,139,000.000	الباب الخامس - إيرادات أخرى
%2.0	18,570,122.834	381,877.166	18,952,000.000		18,952,000.000	الباب السادس - إيرادات التخلص من أصول، وإيرادات غير تشغيلية أخرى
%60.8	734,014,090.553	1,140,329,909.447	1,874,344,000.000	0.000	1,874,344,000.000	جملة الإيرادات غير النفطية
%104.7	(350,773,149.380)	7,853,344,149.380	7,502,571,000.000	0.000	7,502,571,000.000	جملة الإيرادات العامة
						ثانياً : مصروفات الوزارات والإدارات الحكومية
						<u>1- الاتفاق الجارى</u>
%42.0	4,291,994,160.231	3,106,610,839.769	7,398,605,000.000		7,398,605,000.000	الباب الأول - تعويضات العاملين
%58.1	1,261,417,618.277	1,750,033,381.723	3,011,451,000.000		3,011,451,000.000	الباب الثاني - السلع والخدمات
%74.5	147,510,190.182	430,060,809.818	577,571,000.000		577,571,000.000	الباب الخامس - الإعانات
%74.5	1,385,575,136.414	4,046,891,863.586	5,432,467,000.000		5,432,467,000.000	الباب السادس - المنح
%43.0	493,555,685.326	372,861,314.674	866,417,000.000		866,417,000.000	الباب السابع - المنافع الاجتماعية
%29.3	1,309,509,350.282	543,959,649.718	1,853,469,000.000		1,853,469,000.000	الباب الثامن - مصروفات وتحويلات أخرى
%53.6	8,889,562,140.712	10,250,417,859.288	19,139,980,000.000	0.000	19,139,980,000.000	جملة الاتفاق الجارى
						<u>2 - الاتفاق الرأسمالى</u>
%30.2	1,613,890,064.592	697,829,935.408	2,311,720,000.000		2,311,720,000.000	شراء الأصول غير المتداولة
%30.2	1,613,890,064.592	697,829,935.408	2,311,720,000.000	0.000	2,311,720,000.000	جملة الاتفاق الرأسمالى
%0.0	103,300,000.000		103,300,000.000		103,300,000.000	4- الاعتماد التكميلى
%50.8	10,606,752,205.304	10,948,247,794.696	21,555,000,000.000	0.000	21,555,000,000.000	جملة المصروفات العامة
%22.0	(10,957,525,354.684)	(3,094,903,645.316)	(14,052,429,000.000)	0.000	(14,052,429,000.000)	ثالثاً : الفائض / العجز

جدول رقم (4)

الإيرادات المحصلة على مستوى أبواب الميزانية للوزارات والإدارات الحكومية
الإجمالي

السنة المالية 2021/2020

وزارات

الفرق	نسبة التحصيل الى تقديرات الميزانية	المحصل الفعلي			تقديرات الميزانية	الجهات	الرقم
		جملة المحصل الفعلي	الشهر الحالي	الفترة السابقة			
3,220,874.383	%25.8	1,119,125.617	849,344.477	269,781.140	4,340,000.000	الديوان الأميري	02
162,298.453	%11.8	21,701.547	2,457.145	19,244.402	184,000.000	ديوان المحاسبة	03
6,477,298.630	%25.7	2,239,701.370	463,690.449	1,776,010.921	8,717,000.000	مجلس الوزراء - الأمانة العامة	04
98,124.272	%41.6	69,875.728	3,272.000	66,603.728	168,000.000	مجلس الوزراء - إدارة الفتوى و التشريع	05
250,617.474	%25.6	86,382.526	2,114.600	84,267.926	337,000.000	المجلس الأعلى للتخطيط و التنمية	06
730,600.648	%21.4	199,399.352	9,552.100	189,847.252	930,000.000	ديوان الخدمة المدنية	07
15,287,666.591	%5.4	875,333.409	34,125.570	841,207.839	16,163,000.000	وزارة الخارجية	08
113,034,522.212	%62.8	191,143,477.788	11,848,420.311	179,295,057.477	304,178,000.000	وزارة المالية - الإدارة العامة	09
9,000,204.516	%56.1	11,499,795.484	1,544.898	11,498,250.586	20,500,000.000	وزارة المالية - الحسابات العامة	10
141,373,631.357	%62.7	237,469,368.643	39,282,575.721	198,186,792.922	378,843,000.000	الإدارة العامة للجماهير	11
13,043,869.618	%37.7	7,881,130.382	2,030,016.197	5,851,114.185	20,925,000.000	وزارة التجارة و الصناعة	12
33,895,216.806	%39.8	22,385,783.194	3,685,490.430	18,700,292.764	56,281,000.000	وزارة العدل	13
41,856,090.106	%70.5	100,143,909.894	13,311,555.142	86,832,354.752	142,000,000.000	وزارة الداخلية	14
(1,514,981.113)	%130.9	6,414,981.113	75,757.598	6,339,223.515	4,900,000.000	وزارة الدفاع	15
1,462,609.746	%16.5	288,390.254	(269,779.935)	558,170.189	1,751,000.000	الحرس الوطني	16
21,378,266.892	%13.3	3,271,733.108	297,897.740	2,973,835.368	24,650,000.000	وزارة التربية و التعليم	17
1,351,303.005	%38.2	835,696.995	22,939.238	812,757.757	2,187,000.000	وزارة التعليم العالي	18
113,515,754.311	%47.1	101,249,245.689	8,911,328.341	92,337,917.348	214,765,000.000	وزارة الصحة	19
7,188,002.352	%9.9	785,997.648	197,989.950	588,007.698	7,974,000.000	وزارة الشؤون الاجتماعية و العمل	20
5,597,041.779	%20.0	1,402,958.221	146,792.605	1,256,165.616	7,000,000.000	وزارة الاعمال و التجارة	21
2,406,770.250	%21.7	667,229.750	388,189.145	279,040.605	3,074,000.000	وزارة الأوقاف و الشؤون الإسلامية	22
17,037.139	%78.7	62,962.861	4,575.311	58,387.550	80,000.000	الأمانة العامة للأوقاف	23
61,085,489.715	%13.7	9,696,510.285	436,755.109	9,259,755.176	70,782,000.000	وزارة المواصـلات	24
11,345,925.525	%36.5	6,510,074.475	1,065,039.367	5,445,035.108	17,856,000.000	وزارة الاشغال العامـة	25
480,268.083	%48.6	454,731.917	129,824.686	324,907.231	935,000.000	المجلس الوطني للثقافة و الفنون و الاداب	26
(1,421,113,516.796)	%125.2	7,049,463,516.796	848,590,309.234	6,200,873,207.562	5,628,350,000.000	وزارة النفط	27
419,907,609.557	%15.4	76,531,390.443	7,778,839.334	68,752,551.109	496,439,000.000	وزارة الكهرباء و الماء	28
47,556,650.341	%30.2	20,540,349.659	965,775.259	19,574,574.400	68,097,000.000	الإدارة العامة للطيران المدني	29
118,172.189	%19.6	28,827.811	398.795	28,429.016	147,000.000	الإدارة المركزية للإحصاء	31
12,052.858	%7.3	947.142	16.000	931.142	13,000.000	جهاز المراقبين الماليين	32
1,379.721	%72.4	3,620.279	1,132.000	2,488.279	5,000.000	وحدة التحريات المالية الكويتية	33
(350,773,149.380)	%104.7	7,853,344,149.380	940,267,938.817	6,913,076,210.563	7,502,571,000.000	جملة الإيرادات	

جدول رقم (5)

الإيرادات المحصلة على مستوى أبواب الميزانية للوزارات والإدارات الحكومية
الباب الأول - الإيرادات النفطية

السنة المالية 2021/2020

وزارات

الفرق	نسبة التحصيل إلى تقديرات الميزانية	المحصل الفعلي			تقديرات الميزانية	الباب الأول - الإيرادات النفطية	الرقم
		جملة المحصل الفعلي	الشهر الحالي	الفترة السابقة			
							02 الديوان الأميري
							03 ديوان المحاسبة
							04 مجلس الوزراء - الأمانة العامة
							05 مجلس الوزراء - إدارة الفتوى و التشريع
							06 المجلس الأعلى للتخطيط والتنمية
							07 ديوان الخدمة المدنية
							08 وزارة الخارجية
							09 وزارة المالية - الإدارة العامة
							10 وزارة المالية - الحسابات العامة
							11 الإدارة العامة للجمارك
							12 وزارة التجارة والصناعة
							13 وزارة العدل
							14 وزارة الداخلية
							15 وزارة الدفاع
							16 الحرس الوطني
							17 وزارة التربية
							18 وزارة التعليم العالي
							19 وزارة الصحة
							20 وزارة الشؤون الاجتماعية والعمل
							21 وزارة الاعلام
							22 وزارة الأوقاف والشؤون الإسلامية
							23 الأمانة العامة للأوقاف
							24 وزارة المواصـلات
							25 وزارة الاثـغال العامـة
							26 المجلس الوطني للثقافة والفنون والآداب
							27 وزارة النفط
							28 وزارة الكهرباء والماء
							29 الإدارة العامة للطيران المدني
							31 الإدارة المركزية للإحصاء
							32 جهاز المراقبين الماليين
							33 وحدة التحريات المالية الكويتية
(1,084,787,239.933)	%119.3	6,713,014,239.933	848,583,371.664	5,864,430,868.269	5,628,227,000.000		الجملة

جدول رقم (6)

الإيرادات المحصلة على مستوى أبواب الميزانية للوزارات والإدارات الحكومية
الباب الثاني - الضرائب والرسوم

السنة المالية 2021/2020

وزارات

الفرق	نسبة التحصيل إلى تقديرات الميزانية	المحصل الفعلي			تقديرات الميزانية	الباب الثاني - الضرائب والرسوم	الرقم
		جملة المحصل الفعلي	الشهر الحالي	الفترة السابقة			
						الديوان الأميري	02
						ديوان المحاسبة	03
						مجلس الوزراء - الأمانة العامة	04
						مجلس الوزراء - إدارة الفتوى والتشريع	05
						المجلس الأعلى للتخطيط والتنمية	06
						ديوان الخدمة المدنية	07
						وزارة الخارجية	08
40,878,740.089	%78.5	149,121,259.911	7,120,169.512	142,001,090.399	190,000,000.000	وزارة المالية - الإدارة العامة	09
						وزارة المالية - الحسابات العامة	10
136,517,112.167	%62.1	223,503,887.833	35,969,882.597	187,534,005.236	360,021,000.000	الإدارة العامة للجمرات	11
						وزارة التجارة والصناعة	12
10,794,548.241	%40.0	7,205,451.759	1,081,460.044	6,123,991.715	18,000,000.000	وزارة العدل	13
						وزارة الداخلية	14
						وزارة الدفاع	15
						الحرس الوطني	16
						وزارة التربية	17
						وزارة التعليم العالي	18
						وزارة الصحة	19
						وزارة الشؤون الاجتماعية والعمل	20
						وزارة الاعلام	21
						وزارة الأوقاف والشؤون الإسلامية	22
						الأمانة العامة للأوقاف	23
						وزارة المواصلا	24
						وزارة الأشغال العامة	25
						المجلس الوطني للثقافة والفنون والآداب	26
						وزارة النفط	27
						وزارة الكهرباء والماء	28
13,925,614.000	%23.6	4,306,386.000	415,788.000	3,890,598.000	18,232,000.000	الإدارة العامة للطيران المدني	29
						الإدارة المركزية للإحصاء	31
						جهاز المراقبين الماليين	32
						وحدة التحريات المالية الكويتية	33
202,116,014.497	%65.5	384,136,985.503	44,587,300.153	339,549,685.350	586,253,000.000	الجملة	

جدول رقم (7)

الايادات المحصلة على مستوى أبواب الميزانية للوزارات والإدارات الحكومية
الباب الثالث - المساهمات الاجتماعية

السنة المالية 2021/2020

وزارات

الفرق	نسبة التحصيل إلى تقديرات الميزانية	المحصل الفعلي			تقديرات الميزانية	الباب الثالث - المساهمات الاجتماعية	الرقم
		جملة المحصل الفعلي	الشهر الحالي	الفترة السابقة			
0.000		0.000				الديوان الأميري	02
0.000		0.000				ديوان المحاسبة	03
0.000		0.000				مجلس الوزراء - الأمانة العامة	04
0.000		0.000				مجلس الوزراء - إدارة الفتوى والتشريع	05
0.000		0.000				المجلس الأعلى للتخطيط والتنمية	06
0.000		0.000				ديوان الخدمة المدنية	07
0.000		0.000				وزارة الخارجية	08
0.000		0.000				وزارة المالية - الإدارة العامة	09
0.000		0.000				وزارة المالية - الحسابات العامة	10
0.000		0.000				الإدارة العامة للجمار	11
0.000		0.000				وزارة التجارة والصناعة	12
0.000		0.000				وزارة العدل	13
0.000		0.000				وزارة الداخلية	14
0.000		0.000				وزارة الدفاع	15
0.000		0.000				الحرس الوطني	16
0.000		0.000				وزارة التربية	17
0.000		0.000				وزارة التعليم العالي	18
45,247,833.000	%58.9	64,752,167.000	7,736,385.000	57,015,782.000	110,000,000.000	وزارة الصحة	19
0.000		0.000				وزارة الشؤون الاجتماعية والعمل	20
0.000		0.000				وزارة الاعمال	21
0.000		0.000				وزارة الأوقاف والشؤون الإسلامية	22
0.000		0.000				الأمانة العامة للأوقاف	23
0.000		0.000				وزارة المواصلات	24
0.000		0.000				وزارة الأشغال العامة	25
0.000		0.000				المجلس الوطني للثقافة والفنون والآداب	26
0.000		0.000				وزارة النفط	27
0.000		0.000				وزارة الكهرباء والماء	28
0.000		0.000				الإدارة العامة للطيران المدني	29
0.000		0.000				الإدارة المركزية للإحصاء	31
0.000		0.000				جهاز المراقبين الماليين	32
0.000		0.000				وحدة التحريات المالية الكويتية	33
45,247,833.000	%58.9	64,752,167.000	7,736,385.000	57,015,782.000	110,000,000.000	الجملة	

جدول رقم (8)

الإيرادات المحصلة على مستوى أبواب الميزانية للوزارات والإدارات الحكومية
الباب الخامس - إيرادات أخرى

السنة المالية 2021/2020

وزارات

الفرق	نسبة التحصيل إلى تقديرات الميزانية	المحصل الفعلي			تقديرات الميزانية	الباب الخامس - إيرادات أخرى	الرقم
		جملة المحصل الفعلي	الشهر الحالي	الفترة السابقة			
3,220,874.383	%25.8	1,119,125.617	849,344.477	269,781.140	4,340,000.000	الديوان الأميري	02
162,298.453	%11.8	21,701.547	2,457.145	19,244.402	184,000.000	ديوان المحاسبة	03
6,477,298.630	%25.7	2,239,701.370	463,690.449	1,776,010.921	8,717,000.000	مجلس الوزراء - الأمانة العامة	04
98,124.272	%41.6	69,875.728	3,272.000	66,603.728	168,000.000	مجلس الوزراء - إدارة الفتوى والتشريع	05
225,617.474	%27.7	86,382.526	2,114.600	84,267.926	312,000.000	المجلس الأعلى للتخطيط والتنمية	06
731,087.346	%21.4	198,912.654	9,552.100	189,360.554	930,000.000	ديوان الخدمة المدنية	07
10,581,320.345	%5.2	581,679.655	14,485.474	567,194.181	11,163,000.000	وزارة الخارجية	08
58,355,782.123	%41.9	42,022,217.877	4,728,250.799	37,293,967.078	100,378,000.000	وزارة المالية - الإدارة العامة	09
9,000,204.516	%56.1	11,499,795.484	1,544.898	11,498,250.586	20,500,000.000	وزارة المالية - الحسابات العامة	10
4,856,519.190	%74.2	13,965,480.810	3,312,693.124	10,652,787.686	18,822,000.000	الإدارة العامة للجمارك	11
13,043,869.618	%37.7	7,881,130.382	2,030,016.197	5,851,114.185	20,925,000.000	وزارة التجارة والصناعة	12
23,100,668.565	%39.7	15,180,331.435	2,604,030.386	12,576,301.049	38,281,000.000	وزارة العدل	13
41,856,090.106	%70.5	100,143,909.894	13,311,555.142	86,832,354.752	142,000,000.000	وزارة الداخلية	14
(1,514,981.113)	%130.9	6,414,981.113	75,757.598	6,339,223.515	4,900,000.000	وزارة الدفاع	15
1,462,609.746	%16.5	288,390.254	(269,779.935)	558,170.189	1,751,000.000	حرس الوطن	16
21,378,266.892	%13.3	3,271,733.108	297,897.740	2,973,835.368	24,650,000.000	وزارة التربية	17
1,349,119.759	%38.2	833,880.241	22,862.426	811,017.815	2,183,000.000	وزارة التعليم العالي	18
68,267,921.311	%34.8	36,497,078.689	1,174,943.341	35,322,135.348	104,765,000.000	وزارة الصحة	19
7,188,002.352	%9.9	785,997.648	197,989.950	588,007.698	7,974,000.000	وزارة الشؤون الاجتماعية والعمل	20
5,585,948.343	%20.0	1,394,051.657	142,153.564	1,251,898.093	6,980,000.000	وزارة الاعمال	21
2,406,770.250	%21.7	667,229.750	388,189.145	279,040.605	3,074,000.000	وزارة الأوقاف والشؤون الإسلامية	22
17,040.552	%78.7	62,959.448	4,575.311	58,384.137	80,000.000	الأمانة العامة للأوقاف	23
61,084,490.803	%13.7	9,696,509.197	436,755.109	9,259,754.088	70,781,000.000	وزارة المواصلا	24
11,304,795.652	%36.3	6,451,204.348	1,038,961.083	5,412,243.265	17,756,000.000	وزارة الأشغال العامة	25
479,622.399	%48.6	454,377.601	129,800.786	324,576.815	934,000.000	المجلس الوطني للثقافة والفنون والآداب	26
(336,326,276.863)	%273536.0	336,449,276.863	6,937.570	336,442,339.293	123,000.000	وزارة النفط	27
419,907,609.557	%15.4	76,531,390.443	7,778,839.334	68,752,551.109	496,439,000.000	وزارة الكهراء والماء	28
33,647,820.793	%32.5	16,216,179.207	549,987.259	15,666,191.948	49,864,000.000	الإدارة العامة للطيران المدني	29
118,172.189	%19.6	28,827.811	398.795	28,429.016	147,000.000	الإدارة المركزية للإحصاء	31
12,052.858	%7.3	947.142	16.000	931.142	13,000.000	جهاز المراقبين الماليين	32
1,379.721	%72.4	3,620.279	1,132.000	2,488.279	5,000.000	وحدة التحريات المالية الكويتية	33
468,080,120.222	%59.6	691,058,879.778	39,310,423.867	651,748,455.911	1,159,139,000.000	الجملة	

جدول رقم (9)

الإيرادات المحصلة على مستوى أبواب الميزانية للوزارات والإدارات الحكومية
الباب السادس - إيرادات التلخيص من أصول، وإيرادات غير تشغيلية أخرى

السنة المالية 2021/2020

وزارات

الفرق	نسبة التحصيل إلى تقديرات الميزانية	المحصل الفعلي			تقديرات الميزانية	الباب السادس - إيرادات التلخيص من أصول، وإيرادات غير تشغيلية أخرى	الرقم	
		جملة المحصل الفعلي	الشهر الحالي	الفترة السابقة				
							الديوان الأميري	02
							ديوان المحاسبة	03
							مجلس الوزراء - الأمانة العامة	04
							مجلس الوزراء - إدارة الفتوى والتشريع	05
25,000.000	%0.0	0.000			25,000.000		المجلس الأعلى للتخطيط والتنمية	06
(486.698)		486.698		486.698			ديوان الخدمة المدنية	07
4,706,346.246	%5.9	293,653.754	19,640.096	274,013.658	5,000,000.000		وزارة الخارجية	08
13,800,000.000	%0.0	0.000			13,800,000.000		وزارة المالية - الإدارة العامة	09
							وزارة المالية - الحسابات العامة	10
							الإدارة العامة للجمرات	11
							وزارة التجارة والصناعة	12
							وزارة العدل	13
							وزارة الداخلية	14
							وزارة الدفاع	15
							الحرس الوطني	16
							وزارة التربية	17
2,183.246	%45.4	1,816.754	76.812	1,739.942	4,000.000		وزارة التعليم العالي	18
							وزارة الصحة	19
11,093.436	%44.5	8,906.564	4,639.041	4,267.523	20,000.000		وزارة الشؤون الاجتماعية والعمل	20
							وزارة الأوقاف والشؤون الإسلامية	21
(3.413)		3.413		3.413			الأمانة العامة للأوقاف	22
998.912	%0.1	1.088		1.088	1,000.000		وزارة المواصلا	23
41,129.873	%58.9	58,870.127	26,078.284	32,791.843	100,000.000		وزارة الأشغال العامة	24
645.684	%35.4	354.316	23.900	330.416	1,000.000		المجلس الوطني للثقافة والفنون والآداب	25
							وزارة النفط	26
							وزارة الكهرباء والماء	27
(16,784.452)	%1778.4	17,784.452		17,784.452	1,000.000		الإدارة العامة للطيران المدني	28
							الإدارة المركزية للإحصاء	29
							جهاز المراقبين الماليين	30
							وحدة التحريات المالية الكويتية	31
18,570,122.834	%2.0	381,877.166	50,458.133	331,419.033	18,952,000.000		الجملة	32
								33

جدول رقم (10)
الإيرادات المحصلة (على مستوى الوظائف)
(أ)

السنة المالية 2021/2020

وزارات

نسبة المحصل إلى المقدر	الفرق	المحصل	المقدر	مسمى القسم والمجموعة الوظيفية	رمز القسم الوظيفي	رمز المجموعة الوظيفية
				الخدمات العمومية العامة	701	
%60.7	280,397,069.404	433,138,930.596	713,536,000.000	الأجهزة التنفيذية والتشريعية، والشئون المالية وشئون المالية العامة والشئون الخارجية		7011
%36.1	11,714,715.188	6,625,284.812	18,340,000.000	خدمات عامة		7013
%56.1	9,000,204.516	11,499,795.484	20,500,000.000	خدمات عمومية عامة غير مصنفة في مكان آخر		7016
	0.000			التحويلات ذات الطبيعة العامة بين مختلف مستويات الحكومة		7018
%60.0	301,111,989.108	451,264,010.892	752,376,000.000	جملة الوظيفة		
				الدفاع	702	
%100.8	(52,371.367)	6,703,371.367	6,651,000.000	الدفاع العسكري		7021
	0.000			الدفاع المدني		7022
%100.8	(52,371.367)	6,703,371.367	6,651,000.000	جملة الوظيفة		
				النظام العام وشئون السلامة العامة	703	
%39.8	33,895,216.806	22,385,783.194	56,281,000.000	المحاكم		7033
%70.5	41,856,090.106	100,143,909.894	142,000,000.000	شؤون النظام العام وشؤون السلامة العامة غير المصنفة في مكان آخر		7036
%61.8	75,751,306.912	122,529,693.088	198,281,000.000	جملة الوظيفة		
				الشؤون الاقتصادية	704	
%37.7	13,045,249.339	7,884,750.661	20,930,000.000	الشؤون الاقتصادية والتجارية وشؤون العمالة		7041
%125.2	(1,421,113,516.796)	7,049,463,516.796	5,628,350,000.000	الوقود والطاقة		7043
%30.2	47,556,650.341	20,540,349.659	68,097,000.000	النقل		7045
%13.7	61,085,489.715	9,696,510.285	70,782,000.000	الإتصالات		7046
%122.4	(1,299,426,127.401)	7,087,585,127.401	5,788,159,000.000	جملة الوظيفة		

جدول رقم (10)
الايرادات المحصلة (على مستوى الوظائف)
(ب)

السنة المالية 2021/2020

وزارات

نسبة المحصل إلى المقدر	الفرق	المحصل	المقدر	مسمى القسم والمجموعة الوظيفية	رمز القسم الوظيفي	رمز المجموعة الوظيفية
				<u>الإسكان ومرافق المجتمع</u>	706	
%15.4	419,907,609.557	76,531,390.443	496,439,000.000	الإسكان ومرافق المجتمع غير المصنفين في مكان آخر		7066
%15.4	419,907,609.557	76,531,390.443	496,439,000.000	جملة الوظيفة		
				<u>الصحة</u>	707	
	0.000			خدمات المستشفيات		7073
%47.1	113,515,754.311	101,249,245.689	214,765,000.000	شئون صحية غير مصنفة في مكان آخر		7076
%47.1	113,515,754.311	101,249,245.689	214,765,000.000	جملة الوظيفة		
				<u>الدين والثقافة والترفيه</u>	708	
%48.6	480,268.083	454,731.917	935,000.000	الخدمات الثقافية		7082
%20.0	5,597,041.779	1,402,958.221	7,000,000.000	خدمات الإذاعة والنشر		7083
%23.2	2,423,807.389	730,192.611	3,154,000.000	الخدمات الدينية والخدمات المجتمعية الأخرى		7084
%23.3	8,501,117.251	2,587,882.749	11,089,000.000	جملة الوظيفة		
				<u>التعليم</u>	709	
	0.000			التعليم ما قبل الابتدائي و التعليم الابتدائي		7091
	0.000			التعليم الثانوي		7092
	0.000			التعليم غير المحدد بمستوى		7095
%15.3	22,729,569.897	4,107,430.103	26,837,000.000	شؤون التعليم غير المصنفة في مكان آخر		7098
%15.3	22,729,569.897	4,107,430.103	26,837,000.000	جملة الوظيفة		
				<u>الحماية الاجتماعية</u>	710	
%9.9	7,188,002.352	785,997.648	7,974,000.000	الحماية الاجتماعية غير المصنفة في مكان آخر		7109
%9.9	7,188,002.352	785,997.648	7,974,000.000	جملة الوظيفة		
%104.7	(350,773,149.380)	7,853,344,149.380	7,502,571,000.000	جملة الإيرادات		

جدول رقم (11)

إجمالي المصروفات الجارية والرأسمالية على مستوى أبواب الميزانية للوزارات والإدارات الحكومية

السنة المالية 2021/2020

وزارات

الفرق	نسبة الصرف الى الاعتماد بعد التعديل	المصروف الفعلي			الاعتماد بعد التعديل	التعديل	الاعتماد	الرقم	جملة أبواب المصروفات الجارية والرأسمالية للجهات الحكومية
		جملة المصروف الفعلي	الشهر الحالي	الفترة السابقة					
0.000	%100	50,000,000.000	0.000	50,000,000.000	50,000,000.000		50,000,000.000	01	مخصصات رئيس الدولة
121,378,079.446	%59.3	177,077,920.554	24,277,915.029	152,800,005.525	298,456,000.000		298,456,000.000	02	الديوان الأميري
20,990,283.395	%63.5	36,537,716.605	246,917.163	36,290,799.442	57,528,000.000		57,528,000.000	03	ديوان المحاسبة
62,556,633.562	%55.6	78,180,366.438	7,603,316.834	70,577,049.604	140,737,000.000		140,737,000.000	04	مجلس الوزراء - الأمانة العامة
19,961,360.203	%56.7	26,136,639.797	216,028.060	25,920,611.737	46,098,000.000		46,098,000.000	05	مجلس الوزراء - ادارة الفتوى والتشريع
6,876,676.675	%47.6	6,244,323.325	658,216.793	5,586,106.532	13,121,000.000		13,121,000.000	06	المجلس الأعلى للتخطيط والتنمية
23,802,844.102	%61.9	38,664,155.898	3,510,978.825	35,153,177.073	62,467,000.000		62,467,000.000	07	ديوان الخدمة المدنية
189,840,697.422	%26.5	68,600,302.578	1,242,635.545	67,357,667.033	258,441,000.000		258,441,000.000	08	وزارة الخارجية
64,950,844.833	%48.8	61,888,155.167	715,748.951	61,172,406.216	126,839,000.000		126,839,000.000	09	وزارة المالية - الإدارة العامة
2,068,244,198.290	%66.9	4,171,950,801.710	209,217,780.920	3,962,733,020.790	6,240,195,000.000		6,240,195,000.000	10	وزارة المالية - إدارة الحسابات العامة
42,439,814.177	%58.2	58,971,185.823	56,997.947	58,914,187.876	101,411,000.000		101,411,000.000	11	الإدارة العامة للجمارك
144,685,883.412	%48.7	137,425,116.588	17,378,094.570	120,047,022.018	282,111,000.000		282,111,000.000	12	وزارة التجارة والصناعة
288,168,772.974	%10.0	31,940,227.026	2,971,254.920	28,968,972.106	320,109,000.000		320,109,000.000	13	وزارة العدل
404,274,862.391	%65.8	779,500,137.609	13,203,681.137	766,296,456.472	1,183,775,000.000		1,183,775,000.000	14	وزارة الداخلية
1,236,710,889.113	%25.1	414,180,110.887	11,522,762.929	402,657,347.958	1,650,891,000.000		1,650,891,000.000	15	وزارة الدفاع
125,846,298.207	%71.3	312,628,701.793	56,941,745.211	255,686,956.582	438,475,000.000		438,475,000.000	16	حرس الوطني
1,688,658,217.091	%15.2	302,387,782.909	22,342,661.040	280,045,121.869	1,991,046,000.000		1,991,046,000.000	17	وزارة التربية
319,049,701.475	%47.3	286,429,298.525	32,248,676.737	254,180,621.788	605,479,000.000		605,479,000.000	18	وزارة التعليم العالي
1,430,654,431.750	%40.0	952,199,568.250	79,886,492.658	872,313,075.592	2,382,854,000.000		2,382,854,000.000	19	وزارة الصحة العامة
141,428,421.759	%63.5	245,620,578.241	21,891,212.406	223,729,365.835	387,049,000.000		387,049,000.000	20	وزارة الشؤون الاجتماعية والعمل
90,602,914.792	%54.5	108,428,085.208	3,861,226.701	104,566,858.507	199,031,000.000		199,031,000.000	21	وزارة الإعلام
80,792,388.046	%74.6	237,649,611.954	75,390,354.463	162,259,257.491	318,442,000.000		318,442,000.000	22	وزارة الأوقاف والشؤون الإسلامية
3,222,568.082	%61.6	5,164,431.918	1,086,034.712	4,078,397.206	8,387,000.000		8,387,000.000	23	الأمانة العامة للأوقاف
140,762,420.903	%2.4	3,414,579.097	354,994.828	3,059,584.269	144,177,000.000		144,177,000.000	24	وزارة المواصـلات
570,091,298.504	%45.5	476,331,701.496	52,114,305.291	424,217,396.205	1,046,423,000.000		1,046,423,000.000	25	وزارة الأشغال العامة
23,902,099.274	%8.9	2,324,900.726	345,294.584	1,979,606.142	26,227,000.000		26,227,000.000	26	المجلس الوطني للثقافة والفنون والآداب
9,299,837.407	%97.3	334,530,162.593	1,262,229.522	333,267,933.071	343,830,000.000		343,830,000.000	27	وزارة النفط
1,046,151,560.958	%58.9	1,497,724,439.042	104,838,109.013	1,392,886,330.029	2,543,876,000.000		2,543,876,000.000	28	وزارة الكهرباء والماء
128,930,083.013	%20.4	33,032,916.987	743,553.381	32,289,363.606	161,963,000.000		161,963,000.000	29	الإدارة العامة للطيران المدني
2,970,448.616	%58.6	4,208,551.384	467,816.681	3,740,734.703	7,179,000.000		7,179,000.000	31	الإدارة المركزية للإحصاء
5,074,487.732	%59.0	7,314,512.268	1,574,337.657	5,740,174.611	12,389,000.000		12,389,000.000	32	جهاز المراقبين الماليين
1,133,187.700	%57.9	1,560,812.300	240,698.514	1,320,113.786	2,694,000.000		2,694,000.000	33	وحدة التحريات المالية الكويتية
103,300,000.000	%0.0	0.000			103,300,000.000		103,300,000.000	88	الإعتماد التكميلي
10,606,752,205.304	%50.8	10,948,247,794.696	748,412,073.022	10,199,835,721.674	21,555,000,000.000	0.000	21,555,000,000.000		الجملة

**جدول رقم (12)
المصروفات الجارية على مستوى أبواب الميزانية للوزارات والإدارات الحكومية
الباب الأول - تعويضات العاملين**

السنة المالية 2021/2020

وزارات

الرقم	الباب الأول - تعويضات العاملين	الاعتماد	التعديل	الاعتماد بعد التعديل	المصروف الفعلي			نسبة الصرف الى الاعتماد بعد التعديل	الفرق
					الفترة السابقة	الشهر الحالي	جملة المصروف الفعلي		
02	الديوان الأميريري	43,337,000.000		43,337,000.000	25,193,340.850	443,814.342	25,637,155.192	%59.2	17,699,844.808
03	ديوان المحاسبة	53,438,000.000		53,438,000.000	35,329,327.027	383,551.940	35,712,878.967	%66.8	17,725,121.033
04	مجلس الوزراء - الأمانة العامة	99,450,000.000		99,450,000.000	61,057,515.071	6,779,194.109	67,836,709.180	%68.2	31,613,290.820
05	مجلس الوزراء - إدارة الفتوى والتشريع	44,018,000.000		44,018,000.000	25,654,510.870	134,472.536	25,788,983.406	%58.6	18,229,016.594
06	المجلس الأعلى للتخطيط والتنمية	10,544,000.000		10,544,000.000	5,399,623.662	605,979.126	6,005,602.788	%57.0	4,538,397.212
07	ديوان الخدمة المدنية	35,046,000.000		35,046,000.000	27,209,729.276	1,918,514.386	29,128,243.662	%83.1	5,917,756.338
08	وزارة الخارجية	135,742,000.000		135,742,000.000	53,956,456.082	709,288.974	54,665,745.056	%40.3	81,076,254.944
09	وزارة المالية - الإدارة العامة	70,460,000.000		70,460,000.000	44,560,570.287	331,955.126	44,892,525.413	%63.7	25,567,474.587
11	الإدارة العامة للجمارك	98,120,000.000		98,120,000.000	58,426,619.461	38,794.467	58,465,413.928	%59.6	39,654,586.072
12	وزارة التجارة والصناعة	45,017,000.000		45,017,000.000	32,195,370.537	54,607.361	32,249,977.898	%71.6	12,767,022.102
13	وزارة العدل	20,864,000.000		20,864,000.000	75,217.296	9,646.696	84,863.992	%0.4	20,779,136.008
14	وزارة الداخلية	1,002,975,000.000		1,002,975,000.000	719,726,830.254	4,698,498.311	724,425,328.565	%72.2	278,549,671.435
15	وزارة الدفاع	944,098,000.000		944,098,000.000	180,513,895.451	7,147,935.805	187,661,831.256	%19.9	756,436,168.744
16	الحرس الوطني	316,487,000.000		316,487,000.000	212,261,820.302	47,852,770.888	260,114,591.190	%82.2	56,372,408.810
17	وزارة التربية	1,889,509,000.000		1,889,509,000.000	269,613,250.411	16,698,009.343	286,311,259.754	%15.2	1,603,197,740.246
18	وزارة التعليم العالي	26,643,000.000		26,643,000.000	16,828,687.341	556,398.321	17,385,085.662	%65.3	9,257,914.338
19	وزارة الصحة العامة	1,067,576,000.000		1,067,576,000.000	501,936,496.162	10,118,595.485	512,055,091.647	%48.0	555,520,908.353
20	وزارة الشؤون الاجتماعية والعمل	102,239,000.000		102,239,000.000	30,109,139.868	208,625.679	30,317,765.547	%29.7	71,921,234.453
21	وزارة الإعلام	150,734,000.000		150,734,000.000	96,627,293.688	1,189,063.062	97,816,356.750	%64.9	52,917,643.250
22	وزارة الأوقاف والشؤون الإسلامية	267,862,000.000		267,862,000.000	147,297,861.004	71,448,003.439	218,745,864.443	%81.7	49,116,135.557
23	الأمانة العامة للأوقاف	7,051,000.000		7,051,000.000	3,892,034.339	990,601.329	4,882,635.668	%69.2	2,168,364.332
24	وزارة المواصـلات	118,062,000.000		118,062,000.000	713,772.196	80,587.258	794,359.454	%0.7	117,267,640.546
25	وزارة الأشغال العامة	250,000,000.000		250,000,000.000	107,745,215.841	134,316.536	107,879,532.377	%43.2	142,120,467.623
26	المجلس الوطني للثقافة والفنون والآداب	19,115,000.000		19,115,000.000	222,454.181	48,028.946	270,483.127	%1.4	18,844,516.873
27	وزارة النفط	10,079,000.000		10,079,000.000	3,408,529.386	821,426.892	4,229,956.278	%42.0	5,849,043.722
28	وزارة الكهرباء والماء	471,421,000.000		471,421,000.000	260,065,938.144	347,717.869	260,413,656.013	%55.2	211,007,343.987
29	الإدارة العامة للطيران المدني	79,563,000.000		79,563,000.000	251,239.810	14,498.231	265,738.041	%0.3	79,297,261.959
31	الإدارة المركزية للأحصاء	5,330,000.000		5,330,000.000	3,527,055.373	412,737.841	3,939,793.214	%73.9	1,390,206.786
32	جهاز المراقبين الماليين	11,994,000.000		11,994,000.000	5,735,333.096	1,572,630.067	7,307,963.163	%60.9	4,686,036.837
33	وحدة التحريات المالية الكويتية	1,831,000.000		1,831,000.000	1,102,014.124	223,434.014	1,325,448.138	%72.4	505,551.862
88	الإعتماد التكميلي	103,300,000.000		103,300,000.000			0.000	%0.0	103,300,000.000
	الجملة	7,501,905,000.000	0.000	7,501,905,000.000	2,930,637,141.390	175,973,698.379	3,106,610,839.769	%41.4	4,395,294,160.231

**جدول رقم (13)
المصروفات الجارية على مستوى أبواب الميزانية للوزارات والإدارات الحكومية
الباب الثاني - السلع والخدمات**

السنة المالية 2021/2020

وزارات

الرقم	الباب الثاني - السلع والخدمات	الاعتماد	التعديل	الاعتماد بعد التعديل	المصروف الفعلي			نسبة الصرف الى الاعتماد بعد التعديل	الفرق
					الفترة السابقة	الشهر الحالي	جملة المصروف الفعلي		
02	الديوان الأميري	72,952,000.000		72,952,000.000	31,140,773.617	6,403,669.566	37,544,443.183	%51.5	35,407,556.817
03	ديوان المحاسبة	2,134,000.000		2,134,000.000	381,487.461	(28,245.000)	353,242.461	%16.6	1,780,757.539
04	مجلس الوزراء - الأمانة العامة	27,254,000.000		27,254,000.000	8,627,442.176	644,266.091	9,271,708.267	%34.0	17,982,291.733
05	مجلس الوزراء - ادارة الفتوى والتشريع	1,511,000.000		1,511,000.000	251,516.192	53,855.774	305,371.966	%20.2	1,205,628.034
06	المجلس الأعلى للتخطيط والتنمية	2,084,000.000		2,084,000.000	165,658.810	47,365.667	213,024.477	%10.2	1,870,975.523
07	ديوان الخدمة المدنية	2,646,000.000		2,646,000.000	313,909.689	138,146.526	452,056.215	%17.1	2,193,943.785
08	وزارة الخارجية	64,280,000.000		64,280,000.000	6,938,958.461	155,129.992	7,094,088.453	%11.0	57,185,911.547
09	وزارة المالية - الإدارة العامة	30,511,000.000		30,511,000.000	6,781,854.456	380,992.005	7,162,846.461	%23.5	23,348,153.539
11	الإدارة العامة للجمارك	1,449,000.000		1,449,000.000	454,445.065	11,397.990	465,843.055	%32.1	983,156.945
12	وزارة التجارة والصناعة	5,533,000.000		5,533,000.000	1,805,997.421	298,541.818	2,104,539.239	%38.0	3,428,460.761
13	وزارة العدل	1,066,000.000		1,066,000.000	99,879.307	2,444.418	102,323.725	%9.6	963,676.275
14	وزارة الداخلية	95,795,000.000		95,795,000.000	32,428,303.598	6,485,586.665	38,913,890.263	%40.6	56,881,109.737
15	وزارة الدفاع	346,784,000.000		346,784,000.000	161,951,262.081	2,024,920.902	163,976,182.983	%47.3	182,807,817.017
16	حرس الوطني	22,616,000.000		22,616,000.000	9,095,155.701	2,240,388.887	11,335,544.588	%50.1	11,280,455.412
17	وزارة التربية	66,046,000.000		66,046,000.000	8,221,239.522	4,527,498.557	12,748,738.079	%19.3	53,297,261.921
18	وزارة التعليم العالي	3,402,000.000		3,402,000.000	1,252,218.133	50,869.197	1,303,087.330	%38.3	2,098,912.670
19	وزارة الصحة العامة	600,535,000.000		600,535,000.000	202,040,125.084	57,125,602.134	259,165,727.218	%43.2	341,369,272.782
20	وزارة الشؤون الاجتماعية والعمل	9,548,000.000		9,548,000.000	2,361,917.357	823,351.782	3,185,269.139	%33.4	6,362,730.861
21	وزارة الإعلام	36,350,000.000		36,350,000.000	7,433,610.699	2,321,858.427	9,755,469.126	%26.8	26,594,530.874
22	وزارة الأوقاف والشؤون الإسلامية	30,866,000.000		30,866,000.000	9,278,013.619	2,174,119.812	11,452,133.431	%37.1	19,413,866.569
23	الأمانة العامة للأوقاف	1,111,000.000		1,111,000.000	158,151.342	95,433.383	253,584.725	%22.8	857,415.275
24	وزارة المواصـلات	10,407,000.000		10,407,000.000	964,494.593	163,491.618	1,127,986.211	%10.8	9,279,013.789
25	وزارة الأشغال العامة	44,801,000.000		44,801,000.000	27,519,298.769	111,673.612	27,630,972.381	%61.7	17,170,027.619
26	المجلس الوطني للثقافة والفنون والآداب	3,425,000.000		3,425,000.000	1,412,756.200	235,944.637	1,648,700.837	%48.1	1,776,299.163
27	وزارة النفط	1,321,000.000		1,321,000.000	197,928.842	122,986.007	320,914.849	%24.3	1,000,085.151
28	وزارة الكهرباء والماء	1,515,895,000.000		1,515,895,000.000	1,043,248,593.976	95,805,502.294	1,139,054,096.270	%75.1	376,840,903.730
29	الإدارة العامة للطيران المدني	8,593,000.000		8,593,000.000	2,336,530.866	258,781.898	2,595,312.764	%30.2	5,997,687.236
31	الإدارة المركزية للاحصاء	1,610,000.000		1,610,000.000	201,274.580	54,869.840	256,144.420	%15.9	1,353,855.580
32	جهاز المراقبين الماليين	207,000.000		207,000.000	4,183.355	766.090	4,949.445	%2.4	202,050.555
33	وحدة التحريات المالية الكويتية	719,000.000		719,000.000	218,045.662	17,144.500	235,190.162	%32.7	483,809.838
	الجملة	3,011,451,000.000	0.000	3,011,451,000.000	1,567,285,026.634	182,748,355.089	1,750,033,381.723	%58.1	1,261,417,618.277

جدول رقم (14)
المصروفات الجارية على مستوى أبواب الميزانية للوزارات والإدارات الحكومية
الباب الخامس - الإعانات

السنة المالية 2021/2020

وزارات

الفرق	نسبة الصرف الى الاعتماد بعد التعديل	المصروف الفعلي			الاعتماد بعد التعديل	التعديل	الاعتماد	الرقم	الباب الخامس - الإعانات
		جملة المصروف الفعلي	الشهر الحالي	الفترة السابقة					
									02 الديوان الأميري
									03 ديوان المحاسبة
									04 مجلس الوزراء - الأمانة العامة
									05 مجلس الوزراء - ادارة الفتوى والتشريع
									06 المجلس الأعلى للتخطيط والتنمية
									07 ديوان الخدمة المدنية
									08 وزارة الخارجية
									09 وزارة المالية - الإدارة العامة
18,524,638.381	%3.5	675,361.619	87,889.785	587,471.834	19,200,000.000		19,200,000.000		10 وزارة المالية - الحسابات العامة
									11 الإدارة العامة للجمار
127,469,083.403	%44.6	102,530,916.597	16,912,376.801	85,618,539.796	230,000,000.000		230,000,000.000		12 وزارة التجارة والصناعة
									13 وزارة العدل
									14 وزارة الداخلية
									15 وزارة الدفاع
									16 الحرس الوطني
									17 وزارة التربية
									18 وزارة التعليم العالي
									19 وزارة الصحة العامة
									20 وزارة الشؤون الاجتماعية والعمل
									21 وزارة الإعلام
									22 وزارة الأوقاف والشؤون الإسلامية
									23 الأمانة العامة للأوقاف
									24 وزارة المواصـلات
									25 وزارة الأشغال العامة
									26 المجلس الوطني للثقافة والفنون والآداب
1,516,468.398	%99.5	326,854,531.602		326,854,531.602	328,371,000.000		328,371,000.000		27 وزارة النفط
									28 وزارة الكهرباء والماء
									29 الإدارة العامة للطيران المدني
									31 الادارة المركزية للاحصاء
									32 جهاز المراقبين الماليين
									33 وحدة التحريات المالية الكويتية
147,510,190.182	%74.5	430,060,809.818	17,000,266.586	413,060,543.232	577,571,000.000	0.000	577,571,000.000		الجملة

جدول رقم (15)
المصروفات الجارية على مستوى أبواب الميزانية للوزارات والإدارات الحكومية
الباب السادس - المنح

السنة المالية 2021/2020

وزارات

الفرق	نسبة الصرف الى الاعتماد بعد التعديل	المصروف الفعلي			الاعتماد	التعديل	الاعتماد بعد التعديل	الرقم	الباب السادس - المنح
		جملة المصروف الفعلي	الشهر الحالي	الفترة السابقة					
1,385,132,129.414	%74.5	4,046,034,870.586	204,770,000.000	3,841,264,870.586	5,431,167,000.000		5,431,167,000.000	38	مخصصات رئيس الدولة
								02	الديوان الأميري
								03	ديوان المحاسبة
								04	مجلس الوزراء - الأمانة العامة
								05	مجلس الوزراء - ادارة الفتوى والتشريع
								06	المجلس الأعلى للتخطيط والتنمية
								07	ديوان الخدمة المدنية
								08	وزارة الخارجية
								09	وزارة المالية - الإدارة العامة
								10	وزارة المالية - إدارة الحسابات العامة
								11	الإدارة العامة للجمارك
								12	وزارة التجارة والصناعة
								13	وزارة العدل
								14	وزارة الداخلية
								15	وزارة الدفاع
								16	الحرس الوطني
								17	وزارة التربية
								18	وزارة التعليم العالي
								19	وزارة الصحة العامة
								20	وزارة الشؤون الاجتماعية والعمل
								21	وزارة الإعلام
								22	وزارة الأوقاف والشؤون الإسلامية
								23	الأمانة العامة للأوقاف
								24	وزارة المواصلا
								25	وزارة الأشغال العامة
								26	المجلس الوطني للثقافة والفنون والآداب
								27	وزارة النفط
								28	وزارة الكهرباء والماء
								29	الإدارة العامة للطيران المدني
								31	الإدارة المركزية للأحصاء
								32	جهاز المراقبين الماليين
								33	وحدة التحريات المالية الكويتية
								1,385,575,136.414	%74.5

جدول رقم (16)

المصروفات الجارية على مستوى أبواب الميزانية للوزارات والإدارات الحكومية
الباب السابع - المنافع الاجتماعية

السنة المالية 2021/2020

وزارات

الرقم	الباب السابع - المنافع الاجتماعية	الإعتماد	التعديل	الإعتماد بعد التعديل	المصروف الفعلي			نسبة الصرف إلى الإعتماد بعد التعديل	الفرق
					الفترة السابقة	الشهر الحالي	جملة المصروف الفعلي		
01	مخصصات رئيس الدولة								
02	ديوان الأمير	10,000,000.000		10,000,000.000	9,149,801.683	1,156.000	9,150,957.683	%91.5	849,042.317
03	ديوان المحاسبة	35,000.000		35,000.000	730.928	169.990	900.918	%2.6	34,099.082
04	مجلس الوزراء - الأمانة العامة								
05	مجلس الوزراء - إدارة الفتوى والتشريع								
06	المجلس الأعلى للتخطيط والتنمية								
07	ديوان الخدمة المدنية								
08	وزارة الخارجية	22,915,000.000		22,915,000.000	5,295,890.502	74,027.425	5,369,917.927	%23.4	17,545,082.073
09	وزارة المالية - الإدارة العامة	4,000.000		4,000.000			0.000	%0.0	4,000.000
10	وزارة المالية - الحسابات العامة	13,250,000.000		13,250,000.000	2,012,000.000	2,856,000.000	4,868,000.000	%36.7	8,382,000.000
11	الإدارة العامة للجمارك								
12	وزارة التجارة والصناعة	62,000.000		62,000.000	2,500.000	13,502.000	16,002.000	%25.8	45,998.000
13	وزارة العدل								
14	وزارة الداخلية	16,000,000.000		16,000,000.000	604,028.996	417,848.244	1,021,877.240	%6.4	14,978,122.760
15	وزارة الدفاع	16,930,000.000		16,930,000.000	4,584,263.642	57,803.424	4,642,067.066	%27.4	12,287,932.934
16	الحرس الوطني	10,000.000		10,000.000	7,591.138		7,591.138	%75.9	2,408.862
17	وزارة التربية	7,069,000.000		7,069,000.000	32,985.342	14,017.200	47,002.542	%0.7	7,021,997.458
18	وزارة التعليم العالي	650,000.000		650,000.000	331,651.227	42,709.209	374,360.436	%57.6	275,639.564
19	وزارة الصحة	514,410,000.000		514,410,000.000	135,109,646.421	3,967,432.732	139,077,079.153	%27.0	375,332,920.847
20	وزارة الشؤون الاجتماعية والعمل	265,007,000.000		265,007,000.000	187,712,612.633	20,556,520.195	208,269,132.828	%78.6	56,737,867.172
21	وزارة الاعمال	75,000.000		75,000.000	15,802.206	623.537	16,425.743	%21.9	58,574.257
22	وزارة الأوقاف والشؤون الإسلامية								
23	الأمانة العامة للأوقاف								
24	وزارة المواصلات								
25	وزارة الأشغال العامة								
26	المجلس الوطني للثقافة والفنون والآداب								
27	وزارة النفط								
28	وزارة الكهرباء والماء								
29	الإدارة العامة للطيران المدني								
31	الإدارة المركزية للإحصاء								
32	جهاز المراقبين الماليين								
33	وحدة التحريات المالية الكويتية								
	الجملة	866,417,000.000	0.000	866,417,000.000	344,859,504.718	28,001,809.956	372,861,314.674	%43.0	493,555,685.326

جدول رقم (17)
المصروفات الجارية على مستوى أبواب الميزانية للوزارات والإدارات الحكومية
الباب الثامن - مصروفات وتحويلات أخرى

السنة المالية 2021/2020

وزارات

الرقم	الباب الثامن - مصروفات وتحويلات أخرى	الاعتماد	التعديل	الاعتماد بعد التعديل	المصروف الفعلي			نسبة الصرف الى الاعتماد بعد التعديل	الفرق
					الفترة السابقة	الشهر الحالي	جملة المصروف الفعلي		
01	مخصصات رئيس الدولة	50,000,000.000		50,000,000.000	50,000,000.000	50,000,000.000	50,000,000.000	%100	0.000
02	الديوان الأميري	49,701,000.000		49,701,000.000	31,985,703.432	1,273,437.417	33,259,140.849	%66.9	16,441,859.151
03	ديوان المحاسبة	144,000.000		144,000.000	570.097	3,125.000	3,695.097	%2.6	140,304.903
04	مجلس الوزراء - الأمانة العامة	3,585,000.000		3,585,000.000	242,800.000	41,790.000	284,590.000	%7.9	3,300,410.000
05	مجلس الوزراء - ادارة الفتوى والتشريع	125,000.000		125,000.000	4,677.525	4,677.525	4,677.525	%3.7	120,322.475
06	المجلس الأعلى للتخطيط والتنمية	55,000.000		55,000.000	0.000	0.000	0.000	%0.0	55,000.000
07	ديوان الخدمة المدنية	24,066,000.000		24,066,000.000	7,574,326.008	1,453,487.913	9,027,813.921	%37.5	15,038,186.079
08	وزارة الخارجية	14,691,000.000		14,691,000.000	356,772.895	54,277.380	411,050.275	%2.8	14,279,949.725
09	وزارة المالية - الإدارة العامة	8,381,000.000		8,381,000.000	5,024,087.661	5,024,087.661	5,024,087.661	%59.9	3,356,912.339
10	وزارة المالية - الحسابات العامة	776,578,000.000		776,578,000.000	118,868,678.370	1,503,891.135	120,372,569.505	%15.5	656,205,430.495
11	الإدارة العامة للجمارك	235,000.000		235,000.000	14,982.500	2,640.490	17,622.990	%7.5	217,377.010
12	وزارة التجارة والصناعة	205,000.000		205,000.000	117,659.600	1,440.000	119,099.600	%58.1	85,900.400
13	وزارة العدل	293,498,000.000		293,498,000.000	27,856,514.033	2,358,647.891	30,215,161.924	%10.3	263,282,838.076
14	وزارة الداخلية	9,368,000.000		9,368,000.000	6,446,968.227	435,544.293	6,882,512.520	%73.5	2,485,487.480
15	وزارة الدفاع	16,398,000.000		16,398,000.000	2,498,897.536	1,452,592.996	3,951,490.532	%24.1	12,446,509.468
16	حرس الوطني	2,259,000.000		2,259,000.000	1,060,875.629	134,565.832	1,195,441.461	%52.9	1,063,558.539
17	وزارة التربية	2,976,000.000		2,976,000.000	739,312.872	38,186.675	777,499.547	%26.1	2,198,500.453
18	وزارة التعليم العالي	574,250,000.000		574,250,000.000	235,733,225.948	31,588,287.510	267,321,513.458	%46.6	306,928,486.542
19	وزارة الصحة العامة	3,730,000.000		3,730,000.000	451,978.573	170,518.516	622,497.089	%16.7	3,107,502.911
20	وزارة الشؤون الاجتماعية والعمل	3,474,000.000		3,474,000.000	2,176,981.000	93,930.000	2,270,911.000	%65.4	1,203,089.000
21	وزارة الإعلام	954,000.000		954,000.000	219,066.956	21,940.921	241,007.877	%25.3	712,992.123
22	وزارة الأوقاف والشؤون الإسلامية	3,953,000.000		3,953,000.000	119,771.862	81,078.248	200,850.110	%5.1	3,752,149.890
23	الأمانة العامة للأوقاف	65,000.000		65,000.000	23,395.525	23,395.525	23,395.525	%36.0	41,604.475
24	وزارة المواصلا	102,000.000		102,000.000	2,740.963	6,572.750	9,313.713	%9.1	92,686.287
25	وزارة الأشغال العامة	8,612,000.000		8,612,000.000	8,438,538.157	2,680.025	8,441,218.182	%98.0	170,781.818
26	المجلس الوطني للثقافة والفنون والآداب	836,000.000		836,000.000	113,180.558	600.001	113,780.559	%13.6	722,219.441
27	وزارة النفط	4,001,000.000		4,001,000.000	2,795,902.891	315,631.023	3,111,533.914	%77.8	889,466.086
28	وزارة الكهرباء والماء	1,095,000.000		1,095,000.000	4,550.000	4,550.000	4,550.000	%0.4	1,090,450.000
29	الإدارة العامة للطيران المدني	55,000.000		55,000.000	30,282.159	22,302.725	52,584.884	%95.6	2,415.116
31	الإدارة المركزية للاحصاء	49,000.000		49,000.000	40.000	40.000	40.000	%0.1	48,960.000
32	جهاز المراقبين الماليين	15,000.000		15,000.000	0.000	0.000	0.000	%0.0	15,000.000
33	وحدة التحريات المالية الكويتية	13,000.000		13,000.000	0.000	0.000	0.000	%0.0	13,000.000
	الجملة	1,853,469,000.000	0.000	1,853,469,000.000	502,902,480.977	41,057,168.741	543,959,649.718	%29.3	1,309,509,350.282

جدول رقم (18)

إجمالي المصروفات الجارية والرأسمالية على مستوى أبواب الميزانية للوزارات والإدارات الحكومية
باب شراء الأصول غير المتداولة

السنة المالية 2021/2020

وزارات

الفرق	نسبة الصرف إلى الإعتاد بعد التعديل	المصروف الفعلي			الإعتاد بعد التعديل	التعديل	الإعتاد	باب شراء الأصول غير المتداولة	الرقم
		جملة المصروف الفعلي	الشهر الحالي	الفترة السابقة					
50,979,776.353	%58.4	71,486,223.647	16,155,837.704	55,330,385.943	122,466,000.000		122,466,000.000	الديوان الأميري	02
1,310,000.838	%26.3	466,999.162	-111,684.767	578,683.929	1,777,000.000		1,777,000.000	ديوان المحاسبة	03
9,660,641.009	%7.5	787,358.991	138,066.634	649,292.357	10,448,000.000		10,448,000.000	مجلس الوزراء - الأمانة العامة	04
406,393.100	%8.5	37,606.900	27,699.750	9,907.150	444,000.000		444,000.000	مجلس الوزراء - إدارة الفتوى والتشريع	05
412,303.940	%5.9	25,696.060	4,872.000	20,824.060	438,000.000		438,000.000	المجلس الأعلى للتخطيط والتنمية	06
652,957.900	%7.9	56,042.100	830.000	55,212.100	709,000.000		709,000.000	ديوان الخدمة المدنية	07
19,753,499.133	%5.1	1,059,500.867	249,911.774	809,589.093	20,813,000.000		20,813,000.000	وزارة الخارجية	08
12,674,304.368	%27.5	4,808,695.632	2,801.820	4,805,893.812	17,483,000.000		17,483,000.000	وزارة المالية - الإدارة العامة	09
1,584,694.150	%1.4	22,305.850	4,165.000	18,140.850	1,607,000.000		1,607,000.000	الإدارة العامة للجمارك	11
889,418.746	%31.3	404,581.254	97,626.590	306,954.664	1,294,000.000		1,294,000.000	وزارة التجارة والصناعة	12
3,143,122.615	%32.9	1,537,877.385	600,515.915	937,361.470	4,681,000.000		4,681,000.000	وزارة العدل	13
51,380,470.979	%13.8	8,256,529.021	1,166,203.624	7,090,325.397	59,637,000.000		59,637,000.000	وزارة الداخلية	14
272,732,460.950	%16.5	53,948,539.050	839,509.802	53,109,029.248	326,681,000.000		326,681,000.000	وزارة الدفاع	15
57,127,466.584	%41.2	39,975,533.416	6,714,019.604	33,261,513.812	97,103,000.000		97,103,000.000	الحرس الوطني	16
22,942,717.013	%9.8	2,503,282.987	1,064,949.265	1,438,333.722	25,446,000.000		25,446,000.000	وزارة التربية	17
488,748.361	%8.5	45,251.639	10,412.500	34,839.139	534,000.000		534,000.000	وزارة التعليم العالي	18
155,323,826.857	%21.0	41,279,173.143	8,504,343.791	32,774,829.352	196,603,000.000		196,603,000.000	وزارة الصحة	19
5,203,500.273	%23.3	1,577,499.727	208,784.750	1,368,714.977	6,781,000.000		6,781,000.000	وزارة الشؤون الاجتماعية والعمل	20
10,319,174.288	%5.5	598,825.712	327,740.754	271,084.958	10,918,000.000		10,918,000.000	وزارة الاعلام	21
8,067,229.030	%44.2	6,393,770.970	1,687,152.964	4,706,618.006	14,461,000.000		14,461,000.000	وزارة الأوقاف والشؤون الإسلامية	22
155,184.000	%3.0	4,816.000		4,816.000	160,000.000		160,000.000	الأمانة العامة للأوقاف	23
14,123,080.281	%9.5	1,482,919.719	104,343.202	1,378,576.517	15,606,000.000		15,606,000.000	وزارة المواصـلات	24
410,630,021.444	%44.7	332,379,978.556	51,865,635.118	280,514,343.438	743,010,000.000		743,010,000.000	وزارة الأشغال العامة	25
2,559,063.797	%10.2	291,936.203	60,721.000	231,215.203	2,851,000.000		2,851,000.000	المجلس الوطني للثقافة والفنون والآداب	26
44,774.050	%22.8	13,225.950	2,185.600	11,040.350	58,000.000		58,000.000	وزارة النفط	27
457,212,863.241	%17.7	98,252,136.759	8,684,888.850	89,567,247.909	555,465,000.000		555,465,000.000	وزارة الكهرباء والماء	28
43,632,718.702	%40.8	30,119,281.298	447,970.527	29,671,310.771	73,752,000.000		73,752,000.000	الإدارة العامة للطيران المدني	29
177,426.250	%6.6	12,573.750	209.000	12,364.750	190,000.000		190,000.000	الإدارة المركزية للإحصاء	31
171,400.340	%0.9	1,599.660	941.500	658.160	173,000.000		173,000.000	جهاز المراقبين الماليين	32
130,826.000	%0.1	174.000	120.000	54.000	131,000.000		131,000.000	وحدة التحريات المالية الكويتية	33
1,613,890,064.592	%30.2	697,829,935.408	98,860,774.271	598,969,161.137	2,311,720,000.000	0.000	2,311,720,000.000	الجملة	

جدول رقم (19)

تحليل المصروفات للوزارات والإدارات الحكومية على مستوى الوظائف
إجمالي المصروفات (أ)

السنة المالية 2021/2020

وزارات

نسبة الصرف الى الاعتماد بعد التعديل	الفرق	المصروف الفعلي	الاعتماد بعد التعديل	التعديل	الاعتماد	مسمى القسم والمجموعة الوظيفية	رمز القسم الوظيفي	رمز المجموعة الوظيفية
						<u>الخدمات العمومية العامة</u>	701	
%51.6	450,459,488.357	479,505,136.713	929,964,625.070	454,375.070	929,510,250.000	الأجهزة التنفيذية والتشريعية، والشئون المالية وشئون المالية العامة والشئون الخارجية		7011
%33.8	38,489,568.000	19,635,432.000	58,125,000.000		58,125,000.000	المعونة الاقتصادية الأجنبية		7012
%52.8	167,495,758.930	187,293,965.770	354,789,724.700	2,247,124.700	352,542,600.000	خدمات عامة		7013
%9.1	570,558,881.743	57,353,684.257	627,912,566.000	(1,434.000)	627,914,000.000	خدمات عمومية عامة غير مصنفة في مكان آخر		7016
%73.5	1,449,942,561.414	4,026,399,438.586	5,476,342,000.000		5,476,342,000.000	التحويلات ذات الطبيعة العامة بين مختلف مستويات الحكومة		7018
%64.1	2,676,946,258.444	4,770,187,657.326	7,447,133,915.770	2,700,065.770	7,444,433,850.000	جملة الوظيفة		
						<u>الدفاع</u>	702	
%34.8	1,358,823,443.732	724,744,706.268	2,083,568,150.000	872,150.000	2,082,696,000.000	الدفاع العسكري		7021
%45.1	896,493.353	735,200.647	1,631,694.000		1,631,694.000	الدفاع المدني		7022
%34.8	1,359,719,937.085	725,479,906.915	2,085,199,844.000	872,150.000	2,084,327,694.000	جملة الوظيفة		
						<u>النظام العام وشئون السلامة العامة</u>	703	
%67.8	282,698,669.549	594,583,824.451	877,282,494.000	1,977,151.000	875,305,343.000	خدمات الشرطة		7031
%16.3	316,814,662.180	61,771,437.820	378,586,100.000	3,122,100.000	375,464,000.000	المحاكم		7033
%50.6	3,451,693.478	3,530,296.522	6,981,990.000	500,000.000	6,481,990.000	السجون		7034
%56.6	144,351,908.945	188,603,799.055	332,955,708.000	(1,230,311.000)	334,186,019.000	شئون النظام العام وشئون السلامة العامة غير مصنفة في مكان آخر		7036
%53.2	747,316,934.152	848,489,357.848	1,595,806,292.000	4,368,940.000	1,591,437,352.000	جملة الوظيفة		

جدول رقم (19)
تحليل المصروفات للوزارات والإدارات الحكومية على مستوى الوظائف
إجمالي المصروفات (ب)

السنة المالية 2021/2020

وزارات

نسبة الصرف إلى الاعتماد بعد التعديل	الفرق	المصروف الفعلي	الإعتماد بعد التعديل	التعديل	الإعتماد	مسمى القسم والمجموعة الوظيفية	رمز القسم الوظيفي	رمز المجموعة الوظيفية
						الشنون الاقتصادية	704	
%47.6	161,666,770.747	146,600,399.253	308,267,170.000		308,267,170.000	الشنون الاقتصادية والتجارية وشنون العمالة العامة		7041
%50.3	485,008,482.141	490,873,857.859	975,882,340.000	1,507,440.000	974,374,900.000	الوقود والطاقة		7043
%35.8	495,539,722.653	276,551,159.347	772,090,882.000	(5,681,700.000)	777,772,582.000	النقل		7045
%2.4	135,874,450.862	3,387,867.138	139,262,318.000	300,000.000	138,962,318.000	الاتصالات		7046
%31.6	42,503,850.894	19,639,389.106	62,143,240.000	(76,000.000)	62,219,240.000	صناعات أخرى		7047
%0.0	20,000.000		20,000.000		20,000.000	الشنون الاقتصادية غير مصنفة في مكان آخر المصنفة في مكان آخر		7049
%41.5	1,320,613,277.297	937,052,672.703	2,257,665,950.000	(3,950,260.000)	2,261,616,210.000	جملة الوظيفة		
						حماية البيئة	705	
%0.0	5,000.000		5,000.000		5,000.000	تصريف النفايات		7051
%48.9	61,528,762.504	58,833,437.496	120,362,200.000	(463,670.000)	120,825,870.000	تصريف مياه الصرف الصحي		7052
	0.000		0.000			تخفيف التلوث		7053
%48.9	61,533,762.504	58,833,437.496	120,367,200.000	(463,670.000)	120,830,870.000	جملة الوظيفة		
						الإسكان ومرافق المجتمع	706	
%34.1	3,289,937.128	1,700,972.872	4,990,910.000	(1,500.000)	4,992,410.000	تنمية المجتمع		7062
%39.1	75,967,583.290	48,676,196.710	124,643,780.000	(911,720.000)	125,555,500.000	إمدادات المياه		7063
%0.0	500,000.000		500,000.000		500,000.000	إنارة الشوارع		7064
%72.5	489,535,048.237	1,290,165,101.763	1,779,700,150.000	(555,450.000)	1,780,255,600.000	الإسكان ومرافق المجتمع غير المصنفين في مكان آخر		7066
%70.2	569,292,568.655	1,340,542,271.345	1,909,834,840.000	(1,468,670.000)	1,911,303,510.000	جملة الوظيفة		
						الصحة	707	
%38.1	54,486,775.370	33,522,524.630	88,009,300.000		88,009,300.000	المنتجات والأجهزة والمعدات الطبية		7071
%55.4	650,937.579	807,062.421	1,458,000.000		1,458,000.000	خدمات العيادات الخارجية		7072
%40.9	1,296,240,272.559	895,786,077.441	2,192,026,350.000	(2,871,450.000)	2,194,897,800.000	خدمات المستشفيات		7073
%32.3	19,847,516.832	9,487,683.168	29,335,200.000	2,462,000.000	26,873,200.000	الخدمات الصحية العامة		7074
%1.3	297,797.250	3,902.750	301,700.000		301,700.000	البحوث والتطوير في مجال الصحة		7075
%32.8	65,704,872.637	32,056,427.363	97,761,300.000	18,100.000	97,743,200.000	شنون صحية غير مصنفة في مكان آخر		7076
%40.3	1,437,228,172.227	971,663,677.773	2,408,891,850.000	(391,350.000)	2,409,283,200.000	جملة الوظيفة		

جدول رقم (19)
تحليل المصروفات للوزارات والإدارات الحكومية على مستوى الوظائف
إجمالي المصروفات (ج)

السنة المالية 2021/2020

وزارات

نسبة الصرف الى الاعتماد بعد التعديل	الفرق	المصروف الفعلي	الاعتماد بعد التعديل	التعديل	الاعتماد	مسمى القسم والمجموعة الوظيفية	رمز القسم الوظيفي	رمز المجموعة الوظيفية
						الدين والثقافة والترفيه	708	
%57.4	1,738,946.279	2,338,303.721	4,077,250.000	25,000.000	4,052,250.000	الخدمات الترفيهية والرياضية		7081
%55.5	30,919,913.373	38,622,086.627	69,542,000.000		69,542,000.000	الخدمات الثقافية		7082
%55.1	86,811,062.771	106,371,878.729	193,182,941.500	991.500	193,181,950.000	خدمات الإذاعة والنشر		7083
%73.7	86,514,956.128	242,814,043.872	329,329,000.000		329,329,000.000	الخدمات الدينية والخدمات المجتمعية الأخرى		7084
%100	0.000	1,500,000.000	1,500,000.000		1,500,000.000	شئون الدين والثقافة والترفيه غير المصنفة في مكان آخر		7086
%65.5	205,984,878.551	391,646,312.949	597,631,191.500	25,991.500	597,605,200.000	جملة الوظيفة		
						التعليم	709	
%16.0	674,150,389.315	127,939,238.685	802,089,628.000	3,828.000	802,085,800.000	التعليم ما قبل الابتدائي والتعليم الابتدائي		7091
%15.1	644,405,882.161	114,768,134.839	759,174,017.000	70,717.000	759,103,300.000	التعليم الثانوي		7092
%0.0	250,000.000		250,000.000		250,000.000	التعليم ما بعد الثانوي بخلاف التعليم العالي		7093
%43.5	324,774,866.396	249,802,780.334	574,577,646.730	(1,588,287.270)	576,165,934.000	التعليم العالي		7094
%15.7	57,436,106.294	10,705,738.706	68,141,845.000	129,795.000	68,012,050.000	التعليم غير المحدد بمستوى		7095
%38.4	123,470.796	76,919.204	200,390.000		200,390.000	الخدمات المساعدة للتعليم		7096
%0.0	100,000.000		100,000.000		100,000.000	البحوث والتطوير في مجال التعليم		7097
%23.8	332,951,168.293	104,157,461.707	437,108,630.000	(109,250.000)	437,217,880.000	شئون التعليم غير المصنفة في مكان آخر		7098
%23.0	2,034,191,883.255	607,450,273.475	2,641,642,156.730	(1,493,197.270)	2,643,135,354.000	جملة الوظيفة		
						الحماية الاجتماعية	710	
%20.7	674,034.183	175,965.817	850,000.000		850,000.000	المرض والعجز		7101
%28.9	234,643.750	95,356.250	330,000.000		330,000.000	الشيخوخة		7102
%36.4	3,218,847.890	1,845,152.110	5,064,000.000		5,064,000.000	الورثة		7103
%36.7	8,382,000.000	4,868,000.000	13,250,000.000		13,250,000.000	الأسرة والأطفال		7104
%41.7	86,868,141.437	62,259,858.563	149,128,000.000		149,128,000.000	الإسكان		7106
%19.8	2,134,037.045	525,962.955	2,660,000.000		2,660,000.000	الاستبعاد الاجتماعي غير المصنف في مكان آخر		7107
%71.1	92,412,828.829	227,131,931.171	319,544,760.000	(200,000.000)	319,744,760.000	الحماية الاجتماعية غير المصنفة في مكان آخر		7109
%60.5	193,924,533.134	296,902,226.866	490,826,760.000	(200,000.000)	491,026,760.000	جملة الوظيفة		
%50.8	10,606,752,205.304	10,948,247,794.696	21,555,000,000.000	0.000	21,555,000,000.000	إجمالي المصروفات		

جدول (20)
حسابات الأصول
(الأصول المتداولة و الأصول غير المتداولة)

السنة المالية 2021/2020

وزارات

نسبة التغير	الفرق (زيادة / نقص)	رصيد 2021/01/31	رصيد 2020/4/01	أولا :- باب -الأصول المتداولة
				أ - مجموعة - الأصول المتداولة المالية المحلية
				فئة - نقدية في الصندوق
3.4%	1,375.107	42,145.350	40,770.243	الصندوق
				فئة - حسابات البنك المركزي
656.3%	(1,821,258,282.506)	(1,543,765,025.263)	277,493,257.243	بنك الكويت المركزي - رئيسي
8801.4%	(81,575,769.613)	(80,648,919.485)	926,850.128	بنك الكويت المركزي - إيرادات
75.1%	120,105,456.293	279,932,150.537	159,826,694.244	بنك عام
819.6%	(8,315,901,769.109)	(7,301,305,599.074)	1,014,596,170.035	جاري المالية - الوزارات والجهات الحكومية
462433.1%	(1,912,193.249)	(1,911,779.742)	413.507	بنك الكويت المركزي - إيرادات ضريبية
				بنك الكويت المركزي - المكاتب الثقافية بالخارج
4587.7%	(19,936,177.214)	(20,370,733.227)	(434,556.013)	بنك الكويت المركزي - علاج بالخارج
19.8%	(71,201,244.618)	(431,587,554.770)	(360,386,310.152)	بنك الكويت المركزي - دفعات تمويله خارجية
				بنك الكويت المركزي - مصروفات طارئة مواجهة انتشار فيروس كورونا المستجد
22.1%	(9,729,100.289)	34,307,577.410	44,036,677.699	بنك الكويت المركزي - صندوق مساهمات مواجهة انتشار فيروس كورونا المستجد
897.5%	(10,195,604,544.160)	(9,075,288,062.236)	1,136,059,196.691	جملة فئة حسابات البنك المركزي
140.4%	8,896,353.889	15,233,727.062	6,337,373.173	فئة - حسابات في بنوك محلية أخرى
				فئة - حسابات مدينة أخرى
23.7%	251,684,490.729	1,315,691,134.916	1,064,006,644.187	مصروفات تحت تسويتها على أنواع بنود مصروفات الميزانية
34.7%	148,726,089.769	577,569,983.994	428,843,894.225	مبالغ تحت التسوية
7.4%	8,079,071.205	116,732,993.286	108,653,922.081	مبالغ تحت التحصيل
25.3%	(75,301.273)	222,203.893	297,505.166	عهد نقدية شخصية مؤقتة
108.0%	173,614.895	334,342.260	160,727.365	عهد نقدية شخصية دائمة
51824.2%	2,792,545,593.278	2,797,934,090.673	5,388,497.395	دفعات نقدية داخلية
8.7%	(33,445,536.628)	350,841,922.115	384,287,458.743	دفعات عن اعتمادات مستندية
159.0%	3,167,688,021.975	5,159,326,671.137	1,991,638,649.162	جملة فئة حسابات مدينة أخرى
224.0%	(7,019,018,793.189)	(3,900,685,518.687)	3,134,075,989.269	جملة المجموعة (أ)
				ب - مجموعة - الأصول المتداولة المالية الأجنبية
				فئة - حسابات في البنوك الأجنبية
21.9%	(21,944.003)	78,095.000	100,039.003	بنوك أخرى أجنبية
32.4%	528,589,499.936	2,161,154,217.031	1,632,564,717.095	دفعات واعتمادات نقدية بالخارج
32.4%	528,567,555.933	2,161,232,312.031	1,632,664,756.098	جملة فئة حسابات في البنوك الأجنبية
32.4%	528,567,555.933	2,161,232,312.031	1,632,664,756.098	جملة المجموعة (ب)
136.2%	(6,490,451,237.256)	(1,739,453,206.656)	4,766,740,745.367	إجمالي باب - الأصول المتداولة
				ثانيا :- باب - الأصول غير المتداولة
				مجموعة - الأصول غير المتداولة المالية المحلية
				فئة - حسابات مدينة أخرى
				مصروفات تحت تسويتها على أنواع بنود مصروفات الميزانية
	0.000	0.00	0.000	جملة فئة حسابات مدينة أخرى
	0.000	0.00	0.000	إجمالي باب - الأصول غير المتداولة
136.2%	(6,490,451,237.256)	(1,739,453,206.656)	4,766,740,745.367	إجمالي الأصول

جدول رقم (21)
الأصول على مستوى الوزارات والإدارات الحكومية
(1)

السنة المالية 2021/2020

وزارات

الأصول المتداولة										حسابات الأصول	الرقم
الأصول المتداولة المالية المحلية											
حسابات البنك المركزي											
بنك الكويت المركزي - مصرفات طارئة - كرونا المستجد	بنك الكويت المركزي - دفعات تمويلية خارجية	بنك الكويت المركزي - علاج بالخارج	بنك الكويت المركزي - المكاتب الثقافية في الخارج	بنك الكويت المركزي - إيرادات ضريبية	جاري المالية - الوزارات والجهات الحكومية	بنك الكويت المركزي عام	بنك الكويت المركزي إيرادات	بنك الكويت المركزي رئيسي	الصندوق		
					(100,000,000.000)					مخصصات رئيس الدولة	01
					(157,947,474.699)		75,189.540	(16,554,997.220)	5,000.000	الديوان الأميري	02
					(35,714,446.476)		1,770.000	(4,085,555.784)	871.195	ديوان المحاسبة	03
(249,988.000)					(110,994,736.918)		(238,640.859)	(17,712,030.523)	7,202.412	مجلس الوزراء - الأمانة العامة	04
					(32,536,652.756)		3,230.686	(4,521,090.353)	819.265	مجلس الوزراء - إدارة الفتوى والتشريع	05
					(4,752,828.160)		(324.228)	(757,199.939)	50.000	المجلس الأعلى للتخطيط والتنمية	06
			(3,924,564.144)		(36,587,334.003)		13,418.993	(10,400,383.519)		ديوان الخدمة المدنية	07
3,390,073.159	(359,273,429.345)				(550,146,352.490)	257,804,824.009	(2,046,005.371)	154,606,038.579	21,305.529	وزارة الخارجية	08
				(1,911,779.742)	199,352,874.028	104,963.392	2,391,267.595	(7,833,291.402)	1,037.006	وزارة المالية - الإدارة العامة	09
					(3,777,908,062.876)	3,683,777.642	1,544.898	(273,146,492.417)		وزارة المالية - إدارة الحسابات العامة	10
					153,236,698.398	18,338,585.494	12,843,072.579	(8,392,825.402)		الإدارة العامة للجمارك	11
					(113,301,281.537)		1,068,679.662	(18,739,414.712)		وزارة التجارة والصناعة	12
					(77,213,914.879)		(6,132,091.889)	(12,802,313.778)	2,850.787	وزارة العدل	13
					(751,534,414.264)		4,370,413.928	(93,288,294.848)	2,931.092	وزارة الداخلية	14
					(1,138,147,187.507)		(130.000)	119,360,679.055	5,767.250	وزارة الدفاع	15
					(283,952,199.006)		6,662.236	(56,944,844.933)		الحرس الوطني	16
					(1,104,792,175.424)		(846,126.233)	(450,822,349.816)	22,331.561	وزارة التربية	17
	(72,314,125.425)				(419,570,056.611)		18,444.819	34,179,355.540		وزارة التعليم العالي	18
(9,153,699.637)		(20,370,733.227)			(2,152,944,480.176)		(4,979,904.434)	(215,389,687.619)	(52,856.652)	وزارة الصحة العامة	19
					(253,646,123.928)		(378,060.672)	(32,663,917.649)		وزارة الشؤون الاجتماعية والعمل	20
					(92,625,640.418)		2,214,441.831	(26,732,198.137)	18,460.661	وزارة الإعلام	21
					(233,536,693.583)		(9,117.264)	(31,952,070.461)	363.370	وزارة الأوقاف والشؤون الإسلامية	22
					(4,427,693.101)		1,295.000	(627,164.229)		الأمانة العامة للأوقاف	23
					(35,395,394.234)		844,969.939	(5,297,291.285)		وزارة المواصـلات	24
					(230,410,084.583)		340,960.274	(392,993,567.129)		وزارة الأشغال العامة	25
					(8,846,345.940)		21,953.197	(1,806,958.132)	1,377.980	المجلس الوطني للثقافة والفنون والآداب	26
					5,279,384,338.117		2,303.586	(1,475,841.123)		وزارة النفط	27
					(1,141,155,753.077)		(90,873,627.190)	(142,564,473.724)		وزارة الكهرباء والماء	28
					(73,501,328.432)		634,832.392	(22,737,690.864)	4,633.894	الإدارة العامة للطيران المدني	29
					(3,293,667.768)		(399.500)	(606,336.295)		الإدارة المركزية للاحصاء	31
					(7,173,224.435)			(797,639.278)		جهاز المراقبين الماليين	32
					(1,223,962.336)		1,057.000	(265,177.866)		وحدة التحريات المالية الكويتية	33
(6,013,614.478)	(431,587,554.770)	(20,370,733.227)	(3,924,564.144)	(1,911,779.742)	(7,301,305,599.074)	279,932,150.537	(80,648,919.485)	(1,543,765,025.263)	42,145.350	الجملة	

جدول رقم (21)
الأصول على مستوى الوزارات والإدارات الحكومية
(ب)

السنة المالية 2021/2020

وزارات

الأصول المتداولة											حسابات الأصول	الرقم
الأصول المتداولة المحلية												
حسابات في البنوك الأجنبية		حسابات مدينة أخرى										
دفعات واعتمادات نقدية بالخارج	بنوك أخرى أجنبية	دفعات عن اعتمادات مستندية	دفعات نقدية داخلية	عهد نقدية شخصية دائمة	عهد نقدية شخصية مؤقتة	مبالغ تحت التحصيل	مبالغ تحت التسوية	مصروفات تحت تسويتها على أنواع بنود مصروفات الميزانية	بنوك محلية أخرى	بنك الكويت المركزي - صندوق مساهمات مواجهة إنتشار فيروس كورونا المستجد		
				4,000.000		27,098.100		50,000,000.000			مخصصات رئيس الدولة	01
								31,799,114.546			الديوان الأميري	02
			3,431,801.085	1,000.000		10,611.732	1,044.102	402.401			ديوان المحاسبة	03
		306,486.725		24,411.200		120,118.641	51,928,278.316	6,773,920.908	26,050.000	34,307,577.410	مجلس الوزراء - الأمانة العامة	04
			9,832,651.519	1,518.200	981.800	30,682.709	29,852.967	584,950.982			مجلس الوزراء - إدارة الفتوى والتشريع	05
			541,437.327		300.000	19,623.205	1,059.446	42,105.635			المجلس الأعلى للتخطيط والتنمية	06
8,024,952.490			1,297,793.718	987.485	2,400.000	5,077,890.642	5,276,245.514	393,840.811			ديوان الخدمة المدنية	07
502,339,923.690			4,117,559.224	12,920.740	7,743.865	5,081,954.543	90,891,766.397	26,490,823.049			وزارة الخارجية	08
15,697.278			4,541,943.579	3,360.000	640.000	588,615.370	88,709,415.043	14,266,190.454	2,015,494.147		وزارة المالية - الإدارة العامة	09
						167,230.189	79,431,992.294	91,307,834.427			وزارة المالية - إدارة الحسابات العامة	10
			13,152,935.253	500.000		321,789.173	0.099	5,328,831.452			الإدارة العامة للجمارك	11
				5,375.000		310,937.229	17,340.610	2,069,003.592			وزارة التجارة والصناعة	12
			154,733,186.901	13,294.788	2,000.000	824,052.636	475,627.995	158,151.416	3,645,310.722		وزارة العدل	13
			143,746,378.537	32,202.110	7,522.300	1,900,386.061	4,067,343.157	29,503,250.672	97,683.279		وزارة الداخلية	14
227,888,994.681		329,560,693.226	541,602,418.377	36,437.098	11,083.000	20,160,566.993	105,707,644.778	454,451,791.842			وزارة الدفاع	15
		20,135,890.393		13,000.000	14,000.000	37,573.405	1,043,050.500	32,508,215.096			الحرس الوطني	16
			1,230,230,297.937	23,791.631	47,861.745	5,432,196.947	169,107.084	3,955,898.197	3,151,268.551		وزارة التربية	17
519,163.889			1,553,818.863		4,900.000	11,451,210.340	34,936,057.476	1,432,379.572			وزارة التعليم العالي	18
125,898,728.155			292,962,301.675	71,051.280	15,686.357	37,563,735.198	87,482,232.980	129,407,889.794	8,258,249.444		وزارة الصحة العامة	19
1,296,288,032.426			40,375,098.183	3,169.500	8,019.435	2,515,752.198	4,764.264	5,800,885.557			وزارة الشؤون الاجتماعية والعمل	20
			10,269,265.476	36,038.435	2,145.300	533,507.512	92,567.022	7,087,480.097	10,717.500		وزارة الإعلام	21
	78,095.000		22,248,496.183		76,610.165	106,680.419	742,650.000	16,209,686.539	232,205.441		وزارة الأوقاف والشؤون الإسلامية	22
				500.000		410.319	275.000	141,332.976			الأمانة العامة للأوقاف	23
			67,938,970.681	2,830.125	30.658	425,510.829	200,436.316	1,900,166.612	(2,203,252.022)		وزارة المواصـلات	24
			66,009,832.319		2,000.000	22,032,225.779	11,160,061.962	296,113,535.885			وزارة الأشغال العامة	25
			11,431,694.905	3,700.000	208.500	37,555.098	290,969.912	200,086.466			المجلس الوطني للثقافة والفنون والآداب	26
			3,479,325.168	1,500.000	1,000.000	45,607.494	19,779.781	1,119,634.849			وزارة التـفـيط	27
			109,489,580.828	40,519.215	12,000.768	1,634,987.175	209,152.425	85,822,708.543			وزارة الكهـربـاء والمـنـاء	28
		838,851.771	64,650,227.547	1,735.453	1,020.000	263,612.155	14,678,676.638	20,489,059.843			الإدارة العامة للطيران المدني	29
			(374,139.934)		50.000	5,167.243	4.125	319,623.212			الإدارة المركزية للأحصاء	31
			671,215.322			5,703.952	2,587.791	7,651.310			جهاز المراقبين الماليين	32
				500.000	4,000.000			4,688.181			وحدة التحريات المالية الكويتية	33
2,161,154,217.031	78,095.000	350,841,922.115	2,797,934,090.673	334,342.260	222,203.893	116,732,993.286	577,569,983.994	1,315,691,134.916	15,233,727.062	34,307,577.410	الجمـلـة	

جدول (22)
حسابات الخصوم
الخصوم المتداولة والخصوم غير المتداولة

السنة المالية 2021/2020

وزارات

معدل التغير	الفرق (زيادة / نقص)	رصيد 2021/1/31	رصيد 2020/4/01	أولا :- باب -الخصوم المتداولة
				أ - مجموعة - الخصوم المتداولة المحلية
				فئة - ذمم دائنة
				موردين
				موظفين
%0.0	0.000	(8,619.447)	(8,619.447)	
	0.000			
%0.0	0.000	(8,619.447)	(8,619.447)	جملة فئة ذمم دائنة
				فئة - مستحقات ومخصصات
				مرتجع مرتبات
%(75.6)	(199,188,965.640)	64,242,376.858	263,431,342.498	خصميات من المرتبات لحساب جهات أخرى
%(526.5)	(275,901,696.845)	(223,501,162.575)	52,400,534.270	مبالغ مخصوم بها على أنواع بنود مصروفات الميزانية
%(46.6)	(1,447,265,155.529)	1,656,234,054.980	3,103,499,210.509	صندوق المتعثرين والاسرة
%(43.4)	(2,830,373.127)	3,683,777.642	6,514,150.769	
%(56.2)	(1,925,186,191.141)	1,500,659,046.905	3,425,845,238.046	جملة الفئة
				فئة - حسابات دائنة أخرى
				تأمينات
%1.9	1,756,891.224	95,557,267.335	93,800,376.111	مقبوضات تحت تسويتها للإيرادات
%6.6	7,037,487.543	113,790,635.218	106,753,147.675	مبالغ تحت التسوية
%0.4	4,060,985.340	1,054,884,019.001	1,050,823,033.661	مبالغ محصلة لحساب جهات أخرى
%(75.2)	(67,129,376.753)	22,185,192.965	89,314,569.718	
%(4.0)	(54,274,012.65)	1,286,417,114.519	1,340,691,127.165	جملة الفئة
%(41.5)	(1,979,460,203.79)	2,787,067,541.977	4,766,527,745.764	جملة المجموعة (أ)
%(41.5)	(1,979,460,203.79)	2,787,067,541.977	4,766,527,745.764	إجمالي باب - الخصوم المتداولة
				ثانيا :- باب - الخصوم غير المتداولة
				أ - مجموعة - الخصوم غير المتداولة المحلية
				مرتجع مرتبات
				مبالغ مخصوم بها على أنواع بنود مصروفات الميزانية
	0.000	0.000	0.000	جملة الفئة
	0.000	0.000	0.000	
	0.000	0.000	0.000	
				فئة - حسابات دائنة أخرى
				تأمينات
%132.7	282,578.254	495,577.857	212,999.603	مبالغ تحت التسوية
	(36,000.000)	(36,000.000)		
%115.8	246,578.254	459,577.857	212,999.603	جملة الفئة
%115.8	246,578.254	459,577.857	212,999.603	إجمالي باب - الخصوم غير المتداولة
%(41.5)	(1,979,213,625.533)	2,787,527,119.834	4,766,740,745.367	إجمالي الخصوم

جدول رقم (23)
الخصوم على مستوى الوزارات والإدارات الحكومية
(أ)

السنة المالية 2021/2020

وزارات

المتداولة	الخصوم المتداولة										الرقم		
	حسابات دائنائه أخرى				مستحقات ومخصصات				ذمم دائنة			الجهات	
	اجمالي خصوم الجهة المتداولة	مبالغ محصلة لحساب جهات أخرى	مبالغ تحت التسوية	مقبوضات تحت تسويتها للإيرادات	تأمينات	صندوقي المتعثرين والأسرة	مبالغ مخصص بها على أنواع بنود مصروفات الميزانية	خصميات من المرتبات لحساب جهات أخرى	مرجع مرتبات	ذمم دائنة - موظفين			ذمم دائنة - موردين
0.000												01	مخصصات رئيس الدولة
33,366,725.204		19,207,636.322				14,339,148.748	(228,878.521)	48,818.655				02	الديوان الأميري
163,513.313						192,305.060	(28,948.638)	156.891				03	ديوان المحاسبة
40,239,314.380	21,535.000	34,673,285.300				5,237,842.191	50,749.333	255,902.556				04	مجلس الوزراء - الأمانة العامة
(506,290.912)		21,069.688				795,220.807	(1,466,245.422)	143,664.015				05	مجلس الوزراء - إدارة الفتوى والتشريع
1,252,164.085		228,183.942				990,726.373	(8,526.230)	41,780.000				06	المجلس الأعلى للتخطيط والتنمية
7,640,004.533	115,304.411	3,167,594.108	31,453.444			4,528,388.211	(215,766.143)	13,030.502				07	ديوان الخدمة المدنية
201,024,221.163	137,345.410	164,690,113.988	1,807,511.645	148.517		30,733,917.968	3,521,714.625	134,097.547		(628.537)		08	وزارة الخارجية
172,991,104.127		27,633,619.516	9,334,300.995	43,807.043		135,751,784.974	(87,755.231)	315,346.830				09	وزارة المالية - الإدارة العامة
283,988,830.383	21,648,758.175				3,683,777.642	258,656,294.566						10	وزارة المالية - إدارة الحسابات العامة
16,331,404.226		7,560,223.072	353,155.835	10,291,077.733		557,311.427	(2,617,469.664)	187,105.823				11	الإدارة العامة للجوازات
974,626.050		323,783.942				552,361.654	(562,994.216)	661,474.670				12	وزارة التجارة والصناعة
73,260,598.531	(241,066.563)	19,562,844.321	64,110,485.438	(4,014.416)		11,784,546.951	(26,697,685.944)	4,745,488.744				13	وزارة العدل
18,261,629.739		8,319,350.821		2,759,932.293		15,356,849.192	(9,941,597.493)	1,767,094.926				14	وزارة الداخلية
1,068,403,888.567		226,524,509.757	10,552.750			869,514,965.043	(32,656,633.957)	5,010,494.974				15	وزارة الدفاع
25,201,659.230		16,469,903.313				8,254,471.092	7,114.997	470,169.828				16	الحرس الوطني
(13,837,864.130)	1,012.000	7,370,595.692	514,958.888	2,750,660.000		38,914,433.252	(82,898,210.028)	19,516,676.976		(7,990.910)		17	وزارة التربية
3,184,314.259		1,950,071.682	83,577.635	686,352.525		198,053.265	45,809.641	220,449.511				18	وزارة التعليم العالي
300,108,139.970	6,348.250	97,170,124.608	51,965.426	4,138,838.521		198,584,046.414	(10,683,066.720)	10,839,883.471				19	وزارة الصحة العامة
6,854,167.481	4,125.000	2,396,521.723	461,881.005	2,384,218.900		3,361,881.619	(6,530,856.818)	4,776,396.052				20	وزارة الشؤون الاجتماعية والعمل
8,110,636.688		2,273,190.551	577,602.596	151,470.000		5,313,086.766	(3,357,939.197)	3,153,225.972				21	وزارة الإعلام
11,179,288.013		3,100,997.856	938,851.536			5,229,125.629	676,612.749	1,233,700.243				22	وزارة الأوقاف والشؤون الإسلامية
190,425.022		8,611.004	1,149.829			163,737.240	2,773.211	14,153.738				23	الأمانة العامة للأوقاف
22,135,046.431		7,479,181.981	16,572,799.342	2,737,732.681		3,302,610.546	(11,337,206.529)	3,379,928.410				24	وزارة المواصـلات
242,076,591.528	170.000	216,365,660.893	15,550,221.660	20,000.000		19,498,031.208	(9,740,699.000)	383,206.767				25	وزارة الأشغال العامة
3,204,410.795		1,964,243.902	38,811.137	10,000.000		3,179,080.005	(2,059,195.927)	71,471.678				26	المجلس الوطني للثقافة والفنون والآداب
(279,131.573)		14,708.734				260,904.056	(556,181.531)	1,437.168				27	وزارة النفط
243,393,745.705	491,661.282	165,525,003.926	2,868,528.054	68,592,888.902		13,545,652.348	(13,964,459.788)	6,334,470.981				28	وزارة الكهرباء والماء
17,816,197.725		20,879,612.147	482,828.003	994,154.636		7,216,006.126	(12,237,246.009)	480,842.822				29	الإدارة العامة للطيران المدني
230,024.656		874.576				122,506.772	71,424.200	35,219.108				31	الإدارة المركزية للأحصاء
29,859.788		931.636				22,038.477	201.675	6,688.000				32	جهات المراقبين الماليين
78,297.000		1,570.000				76,727.000						33	وحدة التحريات المالية الكويتية
2,787,067,541.977	22,185,192.965	1,054,884,019.001	113,790,635.218	95,557,267.335	3,683,777.642	1,656,234,054.980	(223,501,162.575)	64,242,376.858	0.000	(8,619.447)			الجملة

جدول رقم (23)
الخصوم على مستوى الوزارات والإدارات الحكومية
(ب)

السنة المالية 2021/2020

وزارات

الخصوم غير المتداولة				الرقم	الجهات
اجمالي خصوم الجهة غير المتداولة	حسابات دأننه أخرى		مستحقات		
	مبالغ تحت التسوية	تأمينات	مبالغ مخصص بها على أنواع بنود مصروفات الميزانية	مرتجع مرتبات	
0.000					01 مخصصات رئيس الدولة
0.000					02 الديوان الأميري
0.000					03 ديوان المحاسبة
0.000					04 مجلس الوزراء - الأمانة العامة
0.000					05 مجلس الوزراء - ادارة الفتوى والتشريع
0.000					06 المجلس الأعلى للتخطيط والتنمية
0.000					07 ديوان الخدمة المدنية
0.000					08 وزارة الخارجية
0.000					09 وزارة المالية - الإدارة العامة
0.000					10 وزارة المالية - إدارة الحسابات العامة
0.000					11 الإدارة العامة للجمارك
0.000					12 وزارة التجارة والصناعة
0.000					13 وزارة العدل
0.000					14 وزارة الداخلية
0.000					15 وزارة الدفاع
0.000					16 الحرس الوطني
45,180.000	(36,000.000)	81,180.000			17 وزارة التربية
0.000					18 وزارة التعليم العالي
0.000					19 وزارة الصحة العامة
0.000					20 وزارة الشؤون الاجتماعية والعمل
0.000					21 وزارة الإعلام
0.000					22 وزارة الأوقاف والشؤون الإسلامية
0.000					23 الأمانة العامة للأوقاف
0.000					24 وزارة المواصـلات
0.000					25 وزارة الأشغال العامة
0.000					26 المجلس الوطني للثقافة والفنون والآداب
0.000					27 وزارة النفط
414,397.857		414,397.857			28 وزارة الكهرباء والماء
0.000					29 الإدارة العامة للطيران المدني
0.000					31 الإدارة المركزية للأحصاء
0.000					32 جهاز المراقبين الماليين
0.000					33 وحدة التحريات المالية الكويتية
459,577.857	(36,000.000)	495,577.857	0.000	0.000	الجملة

جدول رقم (24)

الحسابات النظامية

السنة المالية 2021/2020

وزارات

معدل التغير	الفارق (زيادة / نقص)	رصيد 2021/1/31	رصيد 2020/4/01	الرقم الحسابات النظامية
%(11.5)	(188,373,500.467)	1,450,667,193.182	1,639,040,693.649	911101 ديون مستحقة للحكومة
%(3.2)	(14,069,626.873)	420,327,799.281	434,397,426.154	911103 مستحقات صندوق المتعثرين والأسرة
%(3.1)	(16,763,341.410)	517,724,557.679	534,487,899.089	911201 ديون مستحقة على الحكومة
%4.8	242,239,744.682	5,259,641,738.474	5,017,401,993.792	911401 بنك شيكات وخطابات ضمان
%74463.8	74,463.750	74,563.750	100.000	911403 بنك شيكات تحت التحصيل
%(40.1)	(78,894,990.118)	117,876,673.860	196,771,663.978	911501 مبالغ عن خدمات واعمال مؤداه
%(0.9)	(2,501,648.951)	266,377,014.788	268,878,663.739	911601 مستحقات ضريبية للحكومة
%(5.6)	(135,485.000)	2,271,685.343	2,407,170.343	912101 عهدة الطوابع المالية
%(0.8)	(33,715.000)	4,238,124.731	4,271,839.731	912103 عهدة الطوابع البريدية
%0.0	0.000	138,100,000.000	138,100,000.000	912201 عهدة الطوابع المالية العامة - رئيسي
%(50.6)	(2,708,839.463)	2,649,609.570	5,358,449.033	912202 عهدة الطوابع المالية العامة - فرعي
%(5.6)	(69,721.330)	1,166,952.480	1,236,673.810	912301 الطوابع المالية الالكترونية
%(7.3)	(15,820.000)	200,823.340	216,643.340	912403 عهدة الأوراق والبطاقات ذات القيمة النقدية
%(2.6)	(369,576,171.000)	14,010,279,168.296	14,379,855,339.296	913101 أملاك الدولة العقارية
%0.0	217,143.108	498,813,207.874	498,596,064.766	913103 اهلاك أملاك الدولة
%(1.9)	(430,611,508.072)	22,690,409,112.648	23,121,020,620.720	إجمالي الحسابات النظامية

جدول رقم (25)

الحسابات النظامية على مستوى الوزارات والإدارات الحكومية

(أ)

وزارات

السنة المالية 2021/2020

الرقم	الحسابات النظامية	ديون مستحقة للحكومة	مستحقات صندوق المتعثرين والأسرة	ديون مستحقة على الحكومة	اعتمادات مستندية تحت التنفيذ	بنك شيكات وخطابات ضمان	بنك شيكات تحت التحصيل	مبالغ عن خدمات وأعمال مؤداه	مستحقات ضريبية للحكومة	عهدة الطابع المالية
02	الديوان الأميري	14,928.455		10,370,016.212		50,466,157.961				
03	ديوان المحاسبة	2,509.309		248,889.325		1,141,672.514				
04	مجلس الوزراء - الأمانة العامة	481,199.674		1,601,342.566		12,501,971.608				
05	مجلس الوزراء - إدارة الفتوى و التشريع	45,406.290		221,203.914		111,026.400				
06	المجلس الأعلى للتخطيط و التنمية	19,041.881		438,631.624		287,027.900				
07	ديوان الخدمة المدنية	35,383,093.590		2,852,599.616		2,304,849.157	300.000			
08	وزارة الخارجية	297,421.422		3,581,395.936		356,732.005				
09	وزارة المالية - الإدارة العامة	6,210,100.805		148,628,969.621		462,191,429.453		339,198.160	266,377,014.788	2,001,099.343
10	وزارة المالية - الحسابات العامة	2,864,306.454	420,327,799.281	12,968,706.430		0.000				
11	الإدارة العامة للجمارك	212,010,846.762		3,969,813.662		38,070,245.443		180.000		
12	وزارة التجارة و الصناعة	704,487.802		1,021,058.090		3,727,511.979				
13	وزارة العمل	40,661,460.876		33,162,869.699		13,970,982.758		39,877.750		
14	وزارة الداخلية	97,240,414.684		5,501,740.393		76,187,575.433				
15	وزارة الدفاع	10,866,520.638		495,114.571		875,793,028.747		1,701,378.265		
16	حرس الوطنى	841,790.978		1,966,073.188		95,578,062.395				
17	وزارة التربية	14,452,116.465		28,534,328.723		59,242,585.103				
18	وزارة التعليم العالى	31,508,541.603		8,445,648.292		50,278.700				
19	وزارة الصحة	30,662,099.679		106,596,218.951		356,823,633.612		16,703,580.200		270,586.000
20	وزارة الشؤون الاجتماعية و العمل	20,162,023.016		23,887,089.313		7,236,722.723				
21	وزارة الاعمال	6,426,377.661		8,067,822.148		14,668,662.052	29,953.750	538,681.712		
22	وزارة الأوقاف و الشؤون الإسلامية	2,179,430.089		2,317,359.083		21,769,649.129				
23	الأمانة العامة للأوقاف	9,578.388		26,831.125		347,107.300				
24	وزارة المواصـلات	101,369,072.324		8,592,378.531		14,997,293.620		(63,867,946.699)		
25	وزارة الأشغال العامة	101,205,872.305		42,942,797.158		1,467,906,125.417		14,986.935		
26	المجلس الوطنى للثقافة و الفنون و الاداب	442,260.108		2,152,358.017		2,405,924.206				
27	وزارة النفط	422,109,228.189		32,379.339		180,827.050	100.000			
28	وزارة الكهرباء و الماء	299,324,639.758		58,729,961.617		1,594,051,349.939		162,406,737.537		
29	الإدارة العامة للطيران المدني	13,164,412.349		315,967.451		86,906,376.542	44,210.000			
31	الإدارة المركزية للإحصاء	6,841.145		53,289.044		111,272.928				
32	جهاز المراقبين الماليين	1,170.483		8,626.000		8,626.000				
33	وحدة التحريات المالية الكويتية			1,704.040		247,030.400				
	الإعتماد التكميلى									
	الجمـلة	1,450,667,193.182	420,327,799.281	517,724,557.679	0.000	5,259,641,738.474	74,563.750	117,876,673.860	266,377,014.788	2,271,685.343

جدول رقم (25)

الحسابات النظامية على مستوى الوزارات والإدارات الحكومية

(ب)

السنة المالية 2021/2020

وزارات

الرقم	الحسابات النظامية	عهدة الطوابع البريدية	عهدة الطوابع المالية العامة - رئيسي	عهدة الطوابع المالية العامة - فرعي	الطوابع المالية الإلكترونية	عهدة الأوراق والبطاقات ذات القيمة النقدية	أموال الدولة العقارية	اهلاك أملاك الدولة
02	الديوان الأميري					9,090.000	4,472,992,055.475	193,015,780.525
03	ديوان المحاسبة					1,000.000	40,557,173.000	7,209,151.196
04	مجلس الوزراء - الأمانة العامة						80,135,901.000	3,796,197.030
05	مجلس الوزراء - إدارة الفتوى والتشريع						32,808,364.400	
06	المجلس الأعلى للتخطيط والتنمية				94.250		107,250,000.000	3,153,000.000
07	ديوان الخدمة المدنية				11,998.750		4,830,151.859	
08	وزارة الخارجية						407,131,818.000	
09	وزارة المالية - الإدارة العامة					560.000	3,012,161,610.257	92,487,659.817
10	وزارة المالية - الحسابات العامة		138,100,000.000	2,649,609.570				
11	الإدارة العامة للجمارك				845,847.250		413,364,699.990	
12	وزارة التجارة والصناعة							
13	وزارة العدل	5,774.680			40,913.500		513,962,652.000	27,433,577.000
14	وزارة الداخلية				22,378.500		2,120,181,043.000	100,812,530.740
15	وزارة الدفاع							
16	حرس الوطن						152,808,680.000	58,155,293.826
17	وزارة التربية				157,601.500			
18	وزارة التعليم العالي						52,208.555	
19	وزارة الصحة				1,871.750		612,989,498.000	
20	وزارة الشؤون الاجتماعية والعمل							
21	وزارة الاعمال				13,290.250			
22	وزارة الأوقاف والشؤون الإسلامية							
23	الأمانة العامة للأوقاف							
24	وزارة المواصلات	4,232,350.051			8,992.500			
25	وزارة الأشغال العامة				1,333.250		1,137,373,097.505	7,280,180.740
26	المجلس الوطني للثقافة والفنون والآداب							
27	وزارة النفط							
28	وزارة الكهرباء والماء				47,330.730	190,173.340		
29	الإدارة العامة للطيران المدني						741,525,523.255	
31	الإدارة المركزية للإحصاء				15,191.250			
32	جهاز المراقبين الماليين				109.000			
33	وحدة التحريات المالية الكويتية							
	الجملة	4,238,124.731	138,100,000.000	2,649,609.570	1,166,952.480	200,823.340	14,010,279,168.296	498,813,207.874

الجهات

الحكومية

ملحقة

إجمالي المصروفات والإيرادات**السنة المالية : 2021-2020**

إجمالي الإيرادات والمصروفات للهيئات ذات الميزانيات الملحقة للفترة 2020/4/1 حتى 2021/01/31 من واقع نظم مالية الحكومة GFMIS	
72,421,406.676	إجمالي الإيرادات
1,625,767,548.402	إجمالي المصروفات
109,461,228.739	الإلتزام *
(1,553,346,141.726)	زيادة المصروفات عن الإيرادات

* و تمثل مبالغ في حكم المصروف لم يتم اثباتها في حساب المصروفات لعدم اكتمال الدورة المستندية لها حتى نهاية الفترة المعد عنها التقرير .

* البيانات الواردة في هذا التقرير لا تمثل مصروفات الفترة بشكل دقيق بسبب تأخر بعض الجهات الحكومية بالإنهاء من الإجراءات المتعلقة بنقل البيانات الخاصة بالمرتبات من النظم المتكاملة للخدمة المدنية إلى نظم مالية الحكومة GFMIS و كذلك تأخر ادخال المصاريف الخاصة بالمكاتب الخارجية التابعة لبعض الجهات الحكومية وكذلك بعض مصاريف الدعم التي تحتاج إلى تحاسب بين الجهات المعنية حتى نهاية الفترة .

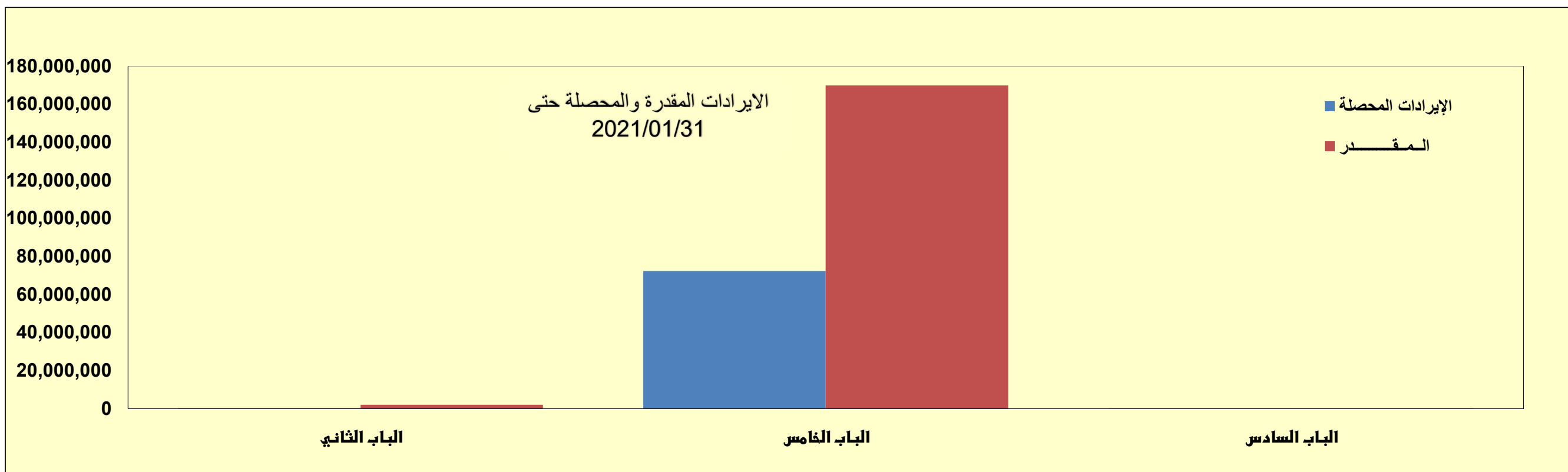
جدول رقم (1)

الإيرادات على مستوى إجمالي أبواب الميزانية للهيئات ذات الميزانيات الملحقة

السنة المالية 2021/2020

ملحقة

بيانات الإيرادات	المقدر	المحصل	الفرق	نسبة المحصل إلى المقدر
الباب الثاني - الضرائب والرسوم	2,000,000.000	149,557.000	1,850,443.000	%7.5
الباب الخامس - إيرادات أخرى	169,816,750.000	72,271,753.985	97,544,996.015	%42.6
الباب السادس - إيرادات التخلص من أصول وإيرادات غير تشغيلية أخرى	61,250.000	95.691	61,154.309	%0.2
جملة الإيرادات	171,878,000.000	72,421,406.676	99,456,593.324	%42.1



جدول رقم (2)
المصروفات على مستوى إجمالي الأبواب للهيئات ذات الميزانيات الملحقة

السنة المالية 2021/2020

ملحقة

المصروفات	الإعتماد	المصروف	الإلتزام *	المصروف والإلتزام	الرصيد المتاح	نسبة الصرف الى الاعتماد بعد التعديل
الباب الأول - تعويضات العاملين	910,681,000.000	525,756,420.648	30,170,024.113	555,926,444.761	354,754,555.239	%61.0
الباب الثاني - السلع والخدمات	156,883,000.000	53,400,905.923	35,227,951.738	88,628,857.661	68,254,142.339	%56.5
الباب الخامس - الإعانات	25,400,000.000	15,183,734.660		15,183,734.660	10,216,265.340	%59.8
الباب السادس - المنح	2,000,000.000	1,949,097.876	42,468.976	1,991,566.852	8,433.148	%99.6
الباب السابع - المنافع الاجتماعية	913,206,000.000	707,665,867.000	9,229,568.711	716,895,435.711	196,310,564.289	%78.5
الباب الثامن - مصروفات وتحويلات أخرى	333,078,000.000	249,225,854.573	6,633,500.030	255,859,354.603	77,218,645.397	%76.8
جملة المصروفات الجارية	2,341,248,000.000	1,553,181,880.680	81,303,513.568	1,634,485,394.248	706,762,605.752	%69.8
باب شراء الأصول غير المتداولة	265,599,000.000	72,585,667.722	28,157,715.171	100,743,382.893	164,855,617.107	%37.9
جملة المصروفات	2,606,847,000.000	1,625,767,548.402	109,461,228.739	1,735,228,777.141	871,618,222.859	%66.6

* و تمثل مبالغ في حكم المصروف لم يتم اثباتها في حساب المصروفات لعدم اكتمال الدورة المستندية لها حتى نهاية الفترة المعد عنها التقرير .



جدول رقم (3)
تحليل الإيرادات والمصروفات على المستوى الاقتصادي

السنة المالية 2021/2020

ملحقة

نسبة التحصيل والصرف إلى المقدر	الفرق	حركة الإيرادات والمصروفات الفعلية	اعتمادات الميزانية بعد التعديل	التعديل	اعتمادات الميزانية	البيان
						أولا : إيرادات الهيئات ذات الميزانيات الملحقة
%7.5	1,850,443.000	149,557.000	2,000,000.000		2,000,000.000	الباب الثاني - الضرائب والرسوم
%42.6	97,544,996.015	72,271,753.985	169,816,750.000		169,816,750.000	الباب الخامس - إيرادات أخرى
%0.2	61,154.309	95.691	61,250.000		61,250.000	الباب السادس - إيرادات التخلّص من أصول ، وإيرادات غير تشغيلية أخرى
%42.1	99,456,593.324	72,421,406.676	171,878,000.000	0.000	171,878,000.000	جملة الإيرادات العامة
						ثانيا : مصروفات الهيئات ذات الميزانيات الملحقة
						1- الإنفاق الجاري
%57.7	384,924,579.352	525,756,420.648	910,681,000.000	(400,000.000)	911,081,000.000	الباب الأول - تعويضات العاملين
%34.0	103,482,094.077	53,400,905.923	156,883,000.000	(662,000.000)	157,545,000.000	الباب الثاني - السلع والخدمات
%59.8	10,216,265.340	15,183,734.660	25,400,000.000		25,400,000.000	الباب الخامس - الإعانات
%97.5	50,902.124	1,949,097.876	2,000,000.000		2,000,000.000	الباب السادس - المنح
%77.5	205,540,133.000	707,665,867.000	913,206,000.000		913,206,000.000	الباب السابع - المنافع الإجتماعية
%74.8	83,852,145.427	249,225,854.573	333,078,000.000	(82,000.000)	333,160,000.000	الباب الثامن - مصروفات وتحويلات أخرى
%66.3	788,066,119.320	1,553,181,880.680	2,341,248,000.000	(1,144,000.000)	2,342,392,000.000	جملة الإنفاق الجاري
						2- الإنفاق الرأسمالي
%27.3	193,013,332.278	72,585,667.722	265,599,000.000	(856,000.000)	266,455,000.000	باب شراء الأصول غير المتداولة
%27.3	193,013,332.278	72,585,667.722	265,599,000.000	(856,000.000)	266,455,000.000	جملة الإنفاق الرأسمالي
%62.4	981,079,451.598	1,625,767,548.402	2,606,847,000.000	(2,000,000.000)	2,608,847,000.000	جملة المصروفات العامة

جدول رقم (4)
الايادات المحصلة على مستوى الهيئات ذات الميزانيات الملحقة
الإجمالي

السنة المالية 2021/2020

ملحقة

الفرق	نسبة التحصيل الى تقديرات الميزانية	المحصل الفعلي			تقديرات الميزانية	جملة أبواب الإيرادات للجهات الحكومية	الرقم
		جملة المحصل الفعلي	الشهر الحالي	الفترة السابقة			
156,000.000	%0.0	0.000			156,000.000	مجلس الأمة	51
33,260,678.949	%31.3	15,166,321.051	1,092,576.585	14,073,744.466	48,427,000.000	بلدية الكويت	52
7,487,696.740	%26.5	2,695,303.260	508,553.939	2,186,749.321	10,183,000.000	جامعة الكويت	53
7,828,066.388	%56.3	10,086,933.612	1,321,762.250	8,765,171.362	17,915,000.000	الهيئة العامة للمعلومات المدنية	54
922,739.130	%57.3	1,239,260.870	204,308.380	1,034,952.490	2,162,000.000	الإدارة العامة للإطفاء	55
86,861.300	%13.1	13,138.700	4,736.367	8,402.333	100,000.000	الهيئة العامة للاستثمار	56
5,484,519.945	%5.6	325,480.055	6,595.486	318,884.569	5,810,000.000	الهيئة العامة للتعليم التطبيقي والتدريب	57
131,887.147	%24.6	43,112.853	6,585.000	36,527.853	175,000.000	الهيئة العامة لشؤون القصر	58
6,212,427.614	%8.2	556,572.386	(349,979.973)	906,552.359	6,769,000.000	الهيئة العامة لشؤون الزراعة والثروة السمكية	59
2,063,478.198	%31.2	936,521.802	8,141.192	928,380.610	3,000,000.000	الهيئة العامة للرياضة	61
(252,465.090)	%152.9	729,465.090	48,315.048	681,150.042	477,000.000	الهيئة العامة للبيئة	62
602,912.226	%11.9	81,087.774	(13,288.503)	94,376.277	684,000.000	الهيئة العامة لشؤون ذوي الإعاقة	63
11,373.509	%33.1	5,626.491	994.000	4,632.491	17,000.000	الهيئة العامة للعاية بطباعة القران الكريم	64
2,891.175	%89.3	24,108.825	2,466.250	21,642.575	27,000.000	الهيئة العامة لمكافحة الفساد	65
33,916,821.269	%53.8	39,438,178.731	3,481,922.356	35,956,256.375	73,355,000.000	الهيئة العامة للقوى العاملة	66
1,010,325.840	%49.1	975,674.160	149,091.000	826,583.160	1,986,000.000	هيئة الغذاء والتغذية	67
17,464.901	%70.9	42,535.099	2,946.300	39,588.799	60,000.000	هيئة تشجيع الاستثمار المباشر	68
182,391.647	%8.8	17,608.353	438.166	17,170.187	200,000.000	هيئة مشروعات الشراكة بين القطاعين العام الخاص	69
327,522.436	%12.0	44,477.564	4,045.408	40,432.156	372,000.000	الهيئة العامة للشباب	70
3,000.000	%0.0	0.000			3,000.000	الديوان الوطني لحقوق الانسان	72
99,456,593.324	%42.1	72,421,406.676	6,480,209.251	65,941,197.425	171,878,000.000	الجملة	

جدول رقم (5)
الايادات المحصلة على مستوى الهيئات ذات الميزانيات الملحقة
الباب الثاني - الضرائب والرسوم

السنة المالية 2021/2020

ملحقة

الرقم	الباب الثاني - الضرائب والرسوم	تقديرات الميزانية	المحصل الفعلي			الفرق
			الفترة السابقة	الشهر الحالي	جملة المحصل الفعلي	
52	بلدية الكويت	2,000,000.000	115,324.000	34,233.000	149,557.000	1,850,443.000
53	جامعة الكويت				0.000	0.000
54	الهيئة العامة للمعلومات المدنية				0.000	0.000
55	الإدارة العامة للإطفاء				0.000	0.000
56	الهيئة العامة للاستثمار				0.000	0.000
57	الهيئة العامة للتعليم التطبيقي والتدريب				0.000	0.000
58	الهيئة العامة لشؤون القصر				0.000	0.000
59	الهيئة العامة لشؤون الزراعة والثروة السمكية				0.000	0.000
61	الهيئة العامة للرياضة				0.000	0.000
62	الهيئة العامة للبيئة				0.000	0.000
63	الهيئة العامة لشؤون ذوي الإعاقة				0.000	0.000
64	الهيئة العامة للعاية بطباعة القرآن الكريم				0.000	0.000
65	الهيئة العامة لمكافحة الفساد				0.000	0.000
66	الهيئة العامة للقوى العاملة				0.000	0.000
67	هيئة الغذاء والتغذية				0.000	0.000
68	هيئة تشجيع الاستثمار المباشر				0.000	0.000
69	هيئة مشروعات الشراكة بين القطاعين العام الخاص				0.000	0.000
70	الهيئة العامة للشباب				0.000	0.000
	الجملة	2,000,000.000	115,324.000	34,233.000	149,557.000	1,850,443.000

جدول رقم (6)
الإيرادات المحصلة على مستوى الهيئات ذات الميزانيات الملحقة
الباب الخامس - إيرادات أخرى

السنة المالية 2021/2020

ملحقة

الرقم	الباب الخامس - إيرادات أخرى	تقديرات الميزانية	المحصل الفعلي			الفرق
			جملة المحصل الفعلي	الشهر الحالي	الفترة السابقة	
51	مجلس الأمة	154,000.000	0.000			154,000.000
52	بلدية الكويت	46,427,000.000	15,016,764.051	1,058,343.585	13,958,420.466	31,410,235.949
53	جامعة الكويت	10,180,000.000	2,695,223.785	508,553.939	2,186,669.846	7,484,776.215
54	الهيئة العامة للمعلومات المدنية	17,915,000.000	10,086,928.872	1,321,762.250	8,765,166.622	7,828,071.128
55	الإدارة العامة للإطفاء	2,162,000.000	1,239,260.870	204,308.380	1,034,952.490	922,739.130
56	الهيئة العامة للإستثمار	49,000.000	13,127.224	4,736.367	8,390.857	35,872.776
57	الهيئة العامة للتعليم التطبيقي والتدريب	5,810,000.000	325,480.055	6,595.486	318,884.569	5,484,519.945
58	الهيئة العامة لشؤون القصر	174,750.000	43,112.853	6,585.000	36,527.853	131,637.147
59	الهيئة العامة لشؤون الزراعة والثروة السمكية	6,764,000.000	556,572.386	(349,979.973)	906,552.359	6,207,427.614
61	الهيئة العامة للرياضة	3,000,000.000	936,521.802	8,141.192	928,380.610	2,063,478.198
62	الهيئة العامة للبيئة	477,000.000	729,465.090	48,315.048	681,150.042	(252,465.090)
63	الهيئة العامة لشؤون ذوي الإعاقة	684,000.000	81,087.774	(13,288.503)	94,376.277	602,912.226
64	الهيئة العامة للعناية بطباعة القران الكريم	17,000.000	5,626.491	994.000	4,632.491	11,373.509
65	الهيئة العامة لمكافحة الفساد	27,000.000	24,108.825	2,466.250	21,642.575	2,891.175
66	الهيئة العامة للقوى العاملة	73,355,000.000	39,438,178.731	3,481,922.356	35,956,256.375	33,916,821.269
67	هيئة الغذاء والتغذية	1,986,000.000	975,674.160	149,091.000	826,583.160	1,010,325.840
68	هيئة تشجيع الاستثمار المباشر	60,000.000	42,535.099	2,946.300	39,588.799	17,464.901
69	هيئة مشروعات الشراكة بين القطاعين العام الخاص	200,000.000	17,608.353	438.166	17,170.187	182,391.647
70	الهيئة العامة للشباب	372,000.000	44,477.564	4,045.408	40,432.156	327,522.436
72	الديوان الوطني لحقوق الانسان	3,000.000	0.000			3,000.000
	الجملة	169,816,750.000	72,271,753.985	6,445,976.251	65,825,777.734	97,544,996.015

جدول رقم (7)
الايادات المحصلة على مستوى الهيئات ذات الميزانيات الملحقة
الباب السادس - ايرادات التخلص من أصول، وايرادات غير تشغيلية أخرى

السنة المالية 2021/2020

ملحقة

الفرق	نسبة التحصيل الى تقديرات الميزانية	المحصل الفعلي			تقديرات الميزانية	الباب السادس - ايرادات التخلص من أصول، وايرادات غير تشغيلية أخرى	الرقم
		جملة المحصل الفعلي	الشهر الحالي	الفترة السابقة			
2,000.000	%0.0	0.000			2,000.000	مجلس الأمة	51
0.000		0.000				بلدية الكويت	52
2,920.525	%2.6	79.475		79.475	3,000.000	جامعة الكويت	53
(4.740)		4.740		4.740		الهيئة العامة للمعلومات المدنية	54
0.000		0.000				الإدارة العامة للإطفاء	55
50,988.524	%0.0	11.476		11.476	51,000.000	الهيئة العامة للإستثمار	56
0.000		0.000				الهيئة العامة للتعليم التطبيقي والتدريب	57
250.000	%0.0	0.000			250.000	الهيئة العامة لشؤون القصر	58
5,000.000	%0.0	0.000			5,000.000	الهيئة العامة لشؤون الزراعة والثروة السمكية	59
0.000		0.000				الهيئة العامة للرياضة	61
0.000		0.000				الهيئة العامة للبيئة	62
0.000		0.000				الهيئة العامة لشؤون ذوي الإعاقة	63
0.000		0.000				الهيئة العامة للعناية بطباعة القران الكريم	64
0.000		0.000				الهيئة العامة لمكافحة الفساد	65
0.000		0.000				الهيئة العامة للقوى العاملة	66
0.000		0.000				هيئة الغذاء والتغذية	67
0.000		0.000				هيئة تشجيع الاستثمار المباشر	68
0.000		0.000				هيئة مشروعات الشراكة بين القطاعين العام الخاص	69
0.000		0.000				الهيئة العامة للشباب	70
61,154.309	%0.2	95.691	0.000	95.691	61,250.000	الجملة	

جدول رقم (8)
الإيرادات المحصلة (على مستوى الوظائف)
(أ)

السنة المالية 2021/2020

ملحقة

نسبة المحصل إلى المقدر	الفرق	الجملة	الشهر الحالي	الفترة السابقة	المقدر	مسمى القسم والمجموعة الوظيفية	رمز القسم الوظيفي	رمز المجموعة الوظيفية
%31.3	33,523,896.325	15,246,103.675	1,102,725.502	14,143,378.173	48,770,000.000	<u>الخدمات العمومية العامة</u> الأجهزة التنفيذية والتشريعية، والشئون المالية وشئون المالية العامة والشئون الخارجية	701	7011
%56.3	7,828,066.388	10,086,933.612	1,321,762.250	8,765,171.362	17,915,000.000	خدمات عامة		7013
%8.8	182,391.647	17,608.353	438.166	17,170.187	200,000.000	البحوث والتطوير في مجال الخدمات العمومية العامة		7015
%37.9	41,534,354.360	25,350,645.640	2,424,925.918	22,925,719.722	66,885,000.000	جملة الوظيفة		
%57.3	922,739.130	1,239,260.870	204,308.380	1,034,952.490	2,162,000.000	<u>النظام العام وشئون السلامة العامة</u> خدمات الحماية ضد الحريق	703	7032
%57.3	922,739.130	1,239,260.870	204,308.380	1,034,952.490	2,162,000.000	جملة الوظيفة		
%53.6	34,927,147.109	40,413,852.891	3,631,013.356	36,782,839.535	75,341,000.000	<u>الشئون الاقتصادية</u> الشئون الاقتصادية والتجارية وشئون العمالة العامة	704	7041
%8.2	6,212,427.614	556,572.386	(349,979.973)	906,552.359	6,769,000.000	الزراعة والحراثة والصيد البحري والبري		7042
%49.9	41,139,574.723	40,970,425.277	3,281,033.383	37,689,391.894	82,110,000.000	جملة الوظيفة		

جدول رقم (8)
الايادات المحصلة (على مستوى الوظائف)
(ب)

السنة المالية 2021/2020

ملحقة

نسبة المحصل إلى المقدر	الفرق	الجملة	الشهر الحالي	الفترة السابقة	المقدر	مسمى القسم والمجموعة الوظيفية	رمز القسم الوظيفي	رمز المجموعة الوظيفية
%152.9	(252,465.090)	729,465.090	48,315.048	681,150.042	477,000.000	<u>حماية البيئة</u> حماية البيئة غير المصنفة في مكان آخر	705	7056
%152.9	(252,465.090)	729,465.090	48,315.048	681,150.042	477,000.000	جملة الوظيفة		
%29.1	2,391,000.634	980,999.366	12,186.600	968,812.766	3,372,000.000	<u>الدين والثقافة والترفيه</u> الخدمات الترفيهية والرياضية	708	7081
%33.1	11,373.509	5,626.491	994.000	4,632.491	17,000.000	الخدمات الدينية والخدمات المجتمعية الأخرى		7084
%29.1	2,402,374.143	986,625.857	13,180.600	973,445.257	3,389,000.000	جملة الوظيفة		
%26.5	7,487,696.740	2,695,303.260	508,553.939	2,186,749.321	10,183,000.000	<u>التعليم</u> التعليم العالي	709	7094
	0.000	0.000				البحوث والتطوير في مجال التعليم		7097
%5.6	5,484,519.945	325,480.055	6,595.486	318,884.569	5,810,000.000	شئون التعليم غير المصنفة في مكان آخر		7098
%18.9	12,972,216.685	3,020,783.315	515,149.425	2,505,633.890	15,993,000.000	جملة الوظيفة		
%11.9	602,912.226	81,087.774	(13,288.503)	94,376.277	684,000.000	<u>الحماية الإجتماعية</u> المرض والعجز	710	7101
%24.6	131,887.147	43,112.853	6,585.000	36,527.853	175,000.000	الورثة		7103
						البطالة		7105
%0.0	3,000.000	0.000			3,000.000	الحماية الإجتماعية غير المصنفة في مكان آخر		7109
%14.4	737,799.373	124,200.627	(6,703.503)	130,904.130	862,000.000	جملة الوظيفة		
%42.1	99,456,593.324	72,421,406.676	6,480,209.251	65,941,197.425	171,878,000.000	جملة الايرادات		

جدول رقم (9)
المصروفات الجارية والرأسمالية على مستوى أبواب الميزانية للهيئات ذات الميزانيات الملحقة
الإجمالي

السنة المالية 2021/2020

ملحقة

الفرق	نسبة الصرف الى الاعتماد بعد التعديل	المصروف الفعلي			الاعتماد بعد التعديل	التعديل	الاعتماد	جملة أبواب المصروفات الجارية والرأسمالية للجهات الحكومية	الرقم
		جملة المصروف الفعلي	الشهر الحالي	الفترة السابقة					
51,957,000.000	%0.0	0.000			51,957,000.000	(2,000,000.000)	53,957,000.000	مجلس الأمة	51
73,304,126.203	%57.3	98,446,873.797	23,117,726.067	75,329,147.730	171,751,000.000		171,751,000.000	بلدية الكويت	52
221,036,596.397	%54.1	260,529,403.603	49,010,653.932	211,518,749.671	481,566,000.000		481,566,000.000	جامعة الكويت	53
18,697,222.652	%54.4	22,328,777.348	113,144.075	22,215,633.273	41,026,000.000		41,026,000.000	الهيئة العامة للمعلومات المدنية	54
48,615,923.490	%64.9	90,083,076.510	19,037,241.903	71,045,834.607	138,699,000.000		138,699,000.000	الإدارة العامة للإطفاء	55
21,287,615.735	%50.7	21,851,384.265	3,268,379.791	18,583,004.474	43,139,000.000		43,139,000.000	الهيئة العامة للاستثمار	56
111,783,878.177	%63.5	194,880,121.823	9,521,205.543	185,358,916.280	306,664,000.000		306,664,000.000	الهيئة العامة للتعليم التطبيقي والتدريب	57
8,741,753.722	%61.6	14,002,246.278	2,123,743.454	11,878,502.824	22,744,000.000		22,744,000.000	الهيئة العامة لشؤون القصر	58
36,924,996.204	%60.8	57,224,003.796	3,581,997.816	53,642,005.980	94,149,000.000		94,149,000.000	الهيئة العامة لشؤون الزراعة والثروة السمكية	59
39,717,034.687	%43.9	31,084,965.313	4,997,807.389	26,087,157.924	70,802,000.000		70,802,000.000	الهيئة العامة للرياضة	61
8,752,220.569	%64.3	15,782,779.431	3,370,334.234	12,412,445.197	24,535,000.000		24,535,000.000	الهيئة العامة للبيئة	62
100,191,971.153	%48.6	94,593,028.847	9,364,081.838	85,228,947.009	194,785,000.000		194,785,000.000	الهيئة العامة لشؤون ذوي الإعاقة	63
1,694,975.767	%34.7	900,024.233	31,141.294	868,882.939	2,595,000.000		2,595,000.000	الهيئة العامة للعناية بطباعة القرآن الكريم	64
3,926,911.312	%59.4	5,739,088.688	694,086.664	5,045,002.024	9,666,000.000		9,666,000.000	الهيئة العامة لمكافحة الفساد	65
211,260,221.365	%76.6	690,561,778.635	45,573,124.868	644,988,653.767	901,822,000.000		901,822,000.000	الهيئة العامة للقوى العاملة	66
9,601,715.689	%61.3	15,201,284.311	174,132.876	15,027,151.435	24,803,000.000		24,803,000.000	هيئة الغذاء والتغذية	67
4,436,084.604	%48.8	4,230,915.396	385,915.904	3,844,999.492	8,667,000.000		8,667,000.000	هيئة تشجيع الاستثمار المباشر	68
1,626,264.649	%51.0	1,694,735.351	156,345.427	1,538,389.924	3,321,000.000		3,321,000.000	هيئة مشروعات الشراكة بين القطاعين العام الخاص	69
5,280,639.223	%54.9	6,438,360.777	246,937.179	6,191,423.598	11,719,000.000		11,719,000.000	الهيئة العامة للشباب	70
2,242,300.000	%8.0	194,700.000		194,700.000	2,437,000.000		2,437,000.000	الديوان الوطني لحقوق الانسان	72
981,079,451.598	%62.4	1,625,767,548.402	174,768,000.254	1,450,999,548.148	2,606,847,000.000	(2,000,000.000)	2,608,847,000.000	الجملة	

جدول رقم (10)
المصروفات الجارية على مستوى أبواب الميزانية للهيئات ذات الميزانيات الملحقة
الباب الأول - تعويضات العاملين

السنة المالية 2021/2020

ملحقة

الرقم	الباب الأول - تعويضات العاملين	الاعتماد	التعديل	الاعتماد بعد التعديل	المصروف الفعلي			نسبة الصرف الى الاعتماد بعد التعديل	الفرق
					الفترة السابقة	الشهر الحالي	جملة المصروف الفعلي		
51	مجلس الأمة	40,844,000.000	(400,000.000)	40,444,000.000		0.000		40,444,000.000	
52	بلدية الكويت	122,673,000.000		122,673,000.000	62,097,154.923	20,260,832.184	82,357,987.107	40,315,012.893	
53	جامعة الكويت	182,908,000.000		182,908,000.000	90,024,876.859	42,960,258.508	132,985,135.367	49,922,864.633	
54	الهيئة العامة للمعلومات المدنية	25,889,000.000		25,889,000.000	16,242,830.196	4,143.904	16,246,974.100	9,642,025.900	
55	الإدارة العامة للإطفاء	111,444,000.000		111,444,000.000	55,471,621.590	18,339,983.279	73,811,604.869	37,632,395.131	
56	الهيئة العامة للاستثمار	24,438,000.000		24,438,000.000	11,520,975.512	2,437,176.544	13,958,152.056	10,479,847.944	
57	الهيئة العامة للتعليم التطبيقي والتدريب	165,198,000.000		165,198,000.000	99,794,478.350	298,253.694	100,092,732.044	65,105,267.956	
58	الهيئة العامة لشؤون القصر	18,822,000.000		18,822,000.000	11,224,363.597	1,819,173.821	13,043,537.418	5,778,462.582	
59	الهيئة العامة لشؤون الزراعة والثروة السمكية	43,069,000.000		43,069,000.000	33,770,736.693	524,032.625	34,294,769.318	8,774,230.682	
61	الهيئة العامة للرياضة	14,613,000.000		14,613,000.000	5,509,046.579	2,016,130.073	7,525,176.652	7,087,823.348	
62	الهيئة العامة للبيئة	19,409,000.000		19,409,000.000	11,510,893.682	3,216,159.464	14,727,053.146	4,681,946.854	
63	الهيئة العامة لشؤون ذوي الإعاقة	39,116,000.000		39,116,000.000	4,758,234.321	324,385.531	5,082,619.852	34,033,380.148	
64	الهيئة العامة للعاية بطباعة القران الكريم	1,664,000.000		1,664,000.000	816,998.991	11,740.219	828,739.210	835,260.790	
65	الهيئة العامة لمكافحة الفساد	8,432,000.000		8,432,000.000	4,669,642.436	635,034.653	5,304,677.089	3,127,322.911	
66	الهيئة العامة للقوى العاملة	51,824,000.000		51,824,000.000	187,985.087	75,881.089	263,866.176	51,560,133.824	
67	هيئة الغذاء والتغذية	21,981,000.000		21,981,000.000	14,360,753.605	51,968.693	14,412,722.298	7,568,277.702	
68	هيئة تشجيع الاستثمار المباشر	6,319,000.000		6,319,000.000	3,335,628.487	366,391.050	3,702,019.537	2,616,980.463	
69	هيئة مشروعات الشراكة بين القطاعين العام الخاص	2,596,000.000		2,596,000.000	1,334,041.474	148,378.339	1,482,419.813	1,113,580.187	
70	الهيئة العامة للشباب	7,983,000.000		7,983,000.000	5,393,175.109	48,359.487	5,441,534.596	2,541,465.404	
72	الديوان الوطني لحقوق الانسان	1,859,000.000		1,859,000.000	194,700.000		194,700.000	1,664,300.000	
	الجملة	911,081,000.000	(400,000.000)	910,681,000.000	432,218,137.491	93,538,283.157	525,756,420.648	384,924,579.352	

جدول رقم (11)
المصروفات الجارية على مستوى أبواب الميزانية للهيئات ذات الميزانيات الملحقة
الباب الثاني - السلع والخدمات

السنة المالية 2021/2020

ملحقة

الرقم	الباب الثاني - السلع والخدمات	الاعتماد	التعديل	الاعتماد بعد التعديل	المصروف الفعلي			نسبة الصرف الى الاعتماد بعد التعديل	الفرق
					الفترة السابقة	الشهر الحالي	جملة المصروف الفعلي		
51	مجلس الأمة	9,074,000.000	(662,000.000)	8,412,000.000		0.000		8,412,000.000	%0.0
52	بلدية الكويت	36,892,000.000		36,892,000.000	11,861,621.956	2,663,646.407	14,525,268.363	22,366,731.637	%39.4
53	جامعة الكويت	28,760,000.000		28,760,000.000	8,294,644.795	1,605,276.397	9,899,921.192	18,860,078.808	%34.4
54	الهيئة العامة للمعلومات المدنية	14,437,000.000		14,437,000.000	5,923,359.327	102,336.171	6,025,695.498	8,411,304.502	%41.7
55	الإدارة العامة للإطفاء	8,692,000.000		8,692,000.000	3,718,995.745	580,698.518	4,299,694.263	4,392,305.737	%49.5
56	الهيئة العامة للاستثمار	10,689,000.000		10,689,000.000	3,995,873.862	677,022.355	4,672,896.217	6,016,103.783	%43.7
57	الهيئة العامة للتعليم التطبيقي والتدريب	11,109,000.000		11,109,000.000	1,659,703.569	275,695.652	1,935,399.221	9,173,600.779	%17.4
58	الهيئة العامة لشؤون القصر	1,859,000.000		1,859,000.000	378,912.671	192,431.703	571,344.374	1,287,655.626	%30.7
59	الهيئة العامة لشؤون الزراعة والثروة السمكية	8,166,000.000		8,166,000.000	2,998,828.220	581,741.191	3,580,569.411	4,585,430.589	%43.8
61	الهيئة العامة للرياضة	3,656,000.000		3,656,000.000	615,440.888	47,179.492	662,620.380	2,993,379.620	%18.1
62	الهيئة العامة للبيئة	4,344,000.000		4,344,000.000	750,591.973	145,636.920	896,228.893	3,447,771.107	%20.6
63	الهيئة العامة لشؤون ذوي الإعاقة	7,680,000.000		7,680,000.000	2,181,103.048	306,116.965	2,487,220.013	5,192,779.987	%32.4
64	الهيئة العامة للعناية بطباعة القرآن الكريم	749,000.000		749,000.000	44,483.048	19,374.075	63,857.123	685,142.877	%8.5
65	الهيئة العامة لمكافحة الفساد	1,133,000.000		1,133,000.000	345,869.838	54,539.011	400,408.849	732,591.151	%35.3
66	الهيئة العامة للقوى العاملة	3,496,000.000		3,496,000.000	761,887.844	292,104.684	1,053,992.528	2,442,007.472	%30.1
67	هيئة الغذاء والتغذية	1,661,000.000		1,661,000.000	638,962.730	64,600.533	703,563.263	957,436.737	%42.4
68	هيئة تشجيع الاستثمار المباشر	2,102,000.000		2,102,000.000	507,886.005	19,484.954	527,370.959	1,574,629.041	%25.1
69	هيئة مشروعات الشراكة بين القطاعين العام الخاص	681,000.000		681,000.000	198,496.152	5,547.688	204,043.840	476,956.160	%30.0
70	الهيئة العامة للشباب	1,903,000.000		1,903,000.000	766,786.676	124,024.860	890,811.536	1,012,188.464	%46.8
72	الديوان الوطني لحقوق الانسان	462,000.000		462,000.000			0.000	462,000.000	%0.0
	الجملة	157,545,000.000	(662,000.000)	156,883,000.000	45,643,448.347	7,757,457.576	53,400,905.923	103,482,094.077	%34.0

جدول رقم (12)
المصروفات الجارية على مستوى أبواب الميزانية للهيئات ذات الميزانيات الملحقة
الباب الخامس - الإعانات

السنة المالية 2021/2020

ملحقة

الرقم	الباب الخامس - الإعانات	الاعتماد	التعديل	الاعتماد بعد التعديل	المصروف الفعلي			نسبة الصرف الى الاعتماد بعد التعديل	الفرق
					الفترة السابقة	الشهر الحالي	جملة المصروف الفعلي		
51	مجلس الأمة			0.000			0.000	0.000	
52	بلدية الكويت			0.000			0.000	0.000	
53	جامعة الكويت			0.000			0.000	0.000	
54	الهيئة العامة للمعلومات المدنية			0.000			0.000	0.000	
55	الإدارة العامة للإطفاء			0.000			0.000	0.000	
56	الهيئة العامة للإستثمار			0.000			0.000	0.000	
57	الهيئة العامة للتعليم التطبيقي والتدريب			0.000			0.000	0.000	
58	الهيئة العامة لشؤون القصر			0.000			0.000	0.000	
59	الهيئة العامة لشؤون الزراعة والثروة السمكية	25,400,000.000		25,400,000.000	13,654,885.847	1,528,848.813	15,183,734.660	10,216,265.340 %59.8	
61	الهيئة العامة للرياضة			0.000			0.000	0.000	
62	الهيئة العامة للبيئة			0.000			0.000	0.000	
63	الهيئة العامة لشؤون ذوي الإعاقة			0.000			0.000	0.000	
64	الهيئة العامة للعاية بطباعة القران الكريم			0.000			0.000	0.000	
65	الهيئة العامة لمكافحة الفساد			0.000			0.000	0.000	
66	الهيئة العامة للقوى العاملة			0.000			0.000	0.000	
67	هيئة الغذاء والتغذية			0.000			0.000	0.000	
68	هيئة تشجيع الإستثمار المباشر			0.000			0.000	0.000	
69	هيئة مشروعات الشراكة بين القطاعين العام الخاص			0.000			0.000	0.000	
70	الهيئة العامة للشباب			0.000			0.000	0.000	
	الجملة	25,400,000.000	0.000	25,400,000.000	13,654,885.847	1,528,848.813	15,183,734.660	10,216,265.340 %59.8	

جدول رقم (13)
المصروفات الجارية على مستوى أبواب الميزانية للهيئات ذات الميزانيات الملحقة
الباب السادس - المنح

السنة المالية 2021/2020

ملحقة

الرقم	الباب السادس - المنح	الاعتماد	التعديل	الاعتماد بعد التعديل	المصروف الفعلي			نسبة الصرف الى الاعتماد بعد التعديل	الفرق
					الفترة السابقة	الشهر الحالي	جملة المصروف الفعلي		
51	مجلس الأمة			0.000			0.000		0.000
52	بلدية الكويت			0.000			0.000		0.000
53	جامعة الكويت			0.000			0.000		0.000
54	الهيئة العامة للمعلومات المدنية			0.000			0.000		0.000
55	الإدارة العامة للإطفاء			0.000			0.000		0.000
56	الهيئة العامة للإستثمار	2,000,000.000		2,000,000.000		1,949,097.876	1,949,097.876	%97.5	50,902.124
57	الهيئة العامة للتعليم التطبيقي والتدريب			0.000			0.000		0.000
58	الهيئة العامة لشؤون القصر			0.000			0.000		0.000
59	الهيئة العامة لشؤون الزراعة والثروة السمكية			0.000			0.000		0.000
61	الهيئة العامة للرياضة			0.000			0.000		0.000
62	الهيئة العامة للبيئة			0.000			0.000		0.000
63	الهيئة العامة لشؤون ذوي الإعاقة			0.000			0.000		0.000
64	الهيئة العامة للعناية بطباعة القران الكريم			0.000			0.000		0.000
65	الهيئة العامة لمكافحة الفساد			0.000			0.000		0.000
66	الهيئة العامة للقوى العاملة			0.000			0.000		0.000
67	هيئة الغذاء والتغذية			0.000			0.000		0.000
68	هيئة تشجيع الاستثمار المباشر			0.000			0.000		0.000
69	هيئة مشروعات الشراكة بين القطاعين العام الخاص			0.000			0.000		0.000
70	الهيئة العامة للشباب			0.000			0.000		0.000
	الجملة	2,000,000.000	0.000	2,000,000.000		1,949,097.876	1,949,097.876	%97.5	50,902.124

جدول رقم (14)
المصروفات الجارية على مستوى أبواب الميزانية للهيئات ذات الميزانيات الملحقة
الباب السابع - المنافع الاجتماعية

السنة المالية 2021/2020

ملحقة

الرقم	الباب السابع - المنافع الاجتماعية	الاعتماد	التعديل	الاعتماد بعد التعديل	المصروف الفعلي			نسبة الصرف الى الاعتماد بعد التعديل	الفرق
					الفترة السابقة	الشهر الحالي	جملة المصروف الفعلي		
51	مجلس الأمة								
52	بلدية الكويت								
53	جامعة الكويت								
54	الهيئة العامة للمعلومات المدنية								
55	الإدارة العامة للإطفاء								
56	الهيئة العامة للاستثمار	101,000.000		101,000.000	40,993.574	4,654.868	45,648.442	%45.2	55,351.558
57	الهيئة العامة للتعليم التطبيقي والتدريب	97,231,000.000		97,231,000.000	79,694,776.600	8,099,483.000	87,794,259.600	%90.3	9,436,740.400
58	الهيئة العامة لشؤون القصر	1,100,000.000		1,100,000.000	260,747.856	76,318.000	337,065.856	%30.6	762,934.144
59	الهيئة العامة لشؤون الزراعة والثروة السمكية	140,000.000		140,000.000	24,257.500		24,257.500	%17.3	115,742.500
61	الهيئة العامة للرياضة								
62	الهيئة العامة للبيئة								
63	الهيئة العامة لشؤون ذوي الإعاقة	142,500,000.000		142,500,000.000	76,810,667.528	8,341,901.392	85,152,568.920	%59.8	57,347,431.080
64	الهيئة العامة للعناية بطباعة القرآن الكريم								
65	الهيئة العامة لمكافحة الفساد								
66	الهيئة العامة للقوى العاملة	604,300,000.000		604,300,000.000	432,569,250.654	44,697,241.630	477,266,492.284	%79.0	127,033,507.716
67	هيئة الغذاء والتغذية								
68	هيئة تشجيع الاستثمار المباشر								
69	هيئة مشروعات الشراكة بين القطاعين العام الخاص								
70	الهيئة العامة للشباب								
	الجملة	913,206,000.000	0.000	913,206,000.000	646,426,981.521	61,238,885.479	707,665,867.000	%77.5	205,540,133.000

جدول رقم (15)

المصروفات الجارية على مستوى أبواب الميزانية للهيئات ذات الميزانيات الملحقة
الباب الثامن - مصروفات وتحويلات أخرى

السنة المالية 2021/2020

ملحقة

الفرق	نسبة الصرف الى الاعتماد بعد التعديل	المصروف الفعلي			الاعتماد بعد التعديل	التعديل	الاعتماد	الباب الثامن - مصروفات وتحويلات أخرى	الرقم
		جملة المصروف الفعلي	الشهر الحالي	الفترة السابقة					
492,000.000	%0.0	0.000			492,000.000	(82,000.000)	574,000.000	مجلس الأمة	51
451,661.916	%23.2	136,338.084	6,310.000	130,028.084	588,000.000		588,000.000	بلدية الكويت	52
10,801,142.080	%46.7	9,450,857.920	1,064,808.750	8,386,049.170	20,252,000.000		20,252,000.000	جامعة الكويت	53
0.000	%100.0	12,000.000		12,000.000	12,000.000		12,000.000	الهيئة العامة للمعلومات المدنية	54
133,760.568	%62.9	227,239.432	447.525	226,791.907	361,000.000		361,000.000	الإدارة العامة للإطفاء	55
1,284,645.671	%36.8	747,354.329	18,331.669	729,022.660	2,032,000.000		2,032,000.000	الهيئة العامة للإستثمار	56
9,701,293.125	%23.6	2,991,706.875	226,936.229	2,764,770.646	12,693,000.000		12,693,000.000	الهيئة العامة للتعليم التطبيقي والتدريب	57
63,150.000	%8.5	5,850.000	3,490.000	2,360.000	69,000.000		69,000.000	الهيئة العامة لشؤون القصر	58
123,545.921	%20.8	32,454.079	6,065.000	26,389.079	156,000.000		156,000.000	الهيئة العامة لشؤون الزراعة والثروة السمكية	59
29,087,386.727	%44.0	22,842,613.273	2,926,721.166	19,915,892.107	51,930,000.000		51,930,000.000	الهيئة العامة للرياضة	61
69,084.500	%6.6	4,915.500		4,915.500	74,000.000		74,000.000	الهيئة العامة للبيئة	62
2,096,630.052	%43.9	1,639,369.948	386,727.950	1,252,641.998	3,736,000.000		3,736,000.000	الهيئة العامة لشؤون ذوي الإعاقة	63
7,000.000	%0.0	0.000			7,000.000		7,000.000	الهيئة العامة للعناية بطباعة القران الكريم	64
26,000.000	%0.0	0.000			26,000.000		26,000.000	الهيئة العامة لمكافحة الفساد	65
28,770,687.165	%88.0	211,126,312.835	404,265.810	210,722,047.025	239,897,000.000		239,897,000.000	الهيئة العامة للقوى العاملة	66
24,110.000	%16.9	4,890.000		4,890.000	29,000.000		29,000.000	هيئة الغذاء والتغذية	67
150,000.000	%0.0	0.000			150,000.000		150,000.000	هيئة تشجيع الإستثمار المباشر	68
5,990.702	%0.2	9.298		9.298	6,000.000		6,000.000	هيئة مشروعات الشراكة بين القطاعين العام الخاص	69
546,057.000	%0.7	3,943.000		3,943.000	550,000.000		550,000.000	الهيئة العامة للشباب	70
18,000.000	%0.0	0.000			18,000.000		18,000.000	الديوان الوطني لحقوق الانسان	72
83,852,145.427	%74.8	249,225,854.573	5,044,104.099	244,181,750.474	333,078,000.000	(82,000.000)	333,160,000.000	الجملة	

جدول رقم (16)
المصروفات الرأسمالية على مستوى أبواب الميزانية للهيئات ذات الميزانيات الملحقة
باب شراء الأصول غير المتداولة

السنة المالية 2021/2020

ملحقة

الرقم	باب شراء الأصول غير المتداولة	الاعتماد	التعديل	الاعتماد بعد التعديل	المصروف الفعلي			الفرق
					الفترة السابقة	الشهر الحالي	جملة المصروف الفعلي	
51	مجلس الأمة	3,465,000.000	(856,000.000)	2,609,000.000		0.000	2,609,000.000	%0.0
52	بلدية الكويت	11,598,000.000		11,598,000.000	1,240,342.767	186,937.476	1,427,280.243	%12.3
53	جامعة الكويت	181,812,000.000		181,812,000.000	47,786,891.038	3,361,023.688	51,147,914.726	%28.1
54	الهيئة العامة للمعلومات المدنية	688,000.000		688,000.000	37,443.750	6,664.000	44,107.750	%6.4
55	الإدارة العامة للإطفاء	18,202,000.000		18,202,000.000	11,628,425.365	116,112.581	11,744,537.946	%64.5
56	الهيئة العامة للإستثمار	3,879,000.000		3,879,000.000	347,040.990	131,194.355	478,235.345	%12.3
57	الهيئة العامة للتعليم التطبيقي والتدريب	20,433,000.000		20,433,000.000	1,445,187.115	620,836.968	2,066,024.083	%10.1
58	الهيئة العامة لشؤون القصر	894,000.000		894,000.000	12,118.700	32,329.930	44,448.630	%5.0
59	الهيئة العامة لشؤون الزراعة والثروة السمكية	17,218,000.000		17,218,000.000	3,166,908.641	941,310.187	4,108,218.828	%23.9
61	الهيئة العامة للرياضة	603,000.000		603,000.000	46,778.350	7,776.658	54,555.008	%9.0
62	الهيئة العامة للبيئة	708,000.000		708,000.000	146,044.042	8,537.850	154,581.892	%21.8
63	الهيئة العامة لشؤون ذوي الإعاقة	1,753,000.000		1,753,000.000	226,300.114	4,950.000	231,250.114	%13.2
64	الهيئة العامة للعناية بطباعة القرآن الكريم	175,000.000		175,000.000	7,400.900	27.000	7,427.900	%4.2
65	الهيئة العامة لمكافحة الفساد	75,000.000		75,000.000	29,489.750	4,513.000	34,002.750	%45.3
66	الهيئة العامة للقوى العاملة	2,305,000.000		2,305,000.000	747,483.157	103,631.655	851,114.812	%36.9
67	هيئة الغذاء والتغذية	1,132,000.000		1,132,000.000	22,545.100	57,563.650	80,108.750	%7.1
68	هيئة تشجيع الإستثمار المباشر	96,000.000		96,000.000	1,485.000	39.900	1,524.900	%1.6
69	هيئة مشروعات الشراكة بين القطاعين العام الخاص	38,000.000		38,000.000	5,843.000	2,419.400	8,262.400	%21.7
70	الهيئة العامة للشباب	1,283,000.000		1,283,000.000	27,518.813	74,552.832	102,071.645	%8.0
72	الديوان الوطني لحقوق الانسان	98,000.000		98,000.000		0.000	0.000	%0.0
	الجملة	266,455,000.000	(856,000.000)	265,599,000.000	66,925,246.592	5,660,421.130	72,585,667.722	%27.3

جدول رقم (17)
تحليل المصروفات للهيئات ذات الميزانيات الملحقة على مستوى الوظائف
إجمالي المصروفات (أ)

السنة المالية 2021/2020

ملحقة

نسبة الصرف الى الاعتماد بعد التعديل	الفرق	المصروف الفعلي	الاعتماد بعد التعديل	التعديل	الاعتماد	مسمى القسم والمجموعة الوظيفية	رمز القسم الوظيفي	رمز المجموعة الوظيفية
	0.000		0.000	(1,000.000)	1,000.000	افتراضي	0	
	0.000	0.000	0.000	(1,000.000)	1,000.000	جملة الوظيفة		
%36.6	113,390,878.685	65,487,878.315	178,878,757.000	(1,519,843.000)	180,398,600.000	الخدمات العمومية العامة	701	
						الأجهزة التنفيذية والتشريعية، والشئون المالية وشئون المالية العامة والشئون الخارجية		7011
%54.4	18,697,222.652	22,328,777.348	41,026,000.000		41,026,000.000	خدمات عامة		7013
%51.0	1,626,264.649	1,694,735.351	3,321,000.000		3,321,000.000	البحوث والتطوير في مجال الخدمات العمومية العامة		7015
%40.1	133,714,365.986	89,511,391.014	223,225,757.000	(1,519,843.000)	224,745,600.000	جملة الوظيفة		
						النظام العام وشئون السلامة العامة	703	
%65.0	48,524,318.461	89,974,681.539	138,499,000.000		138,499,000.000	خدمات الحماية ضد الحريق		7032
%65.0	48,524,318.461	89,974,681.539	138,499,000.000	0.000	138,499,000.000	جملة الوظيفة		
						الشئون الاقتصادية	704	
%71.1	93,854,331.462	230,445,668.538	324,300,000.000		324,300,000.000	الشئون الاقتصادية والتجارية وشئون العمالة العامة		7041
%60.8	36,924,996.204	57,224,003.796	94,149,000.000		94,149,000.000	الزراعة والحراجة والصيد البحري والبري		7042
%64.8	13,515,874.337	24,891,234.663	38,407,109.000	(258,841.000)	38,665,950.000	التعدين والصناعة التحويلية والتشييد		7044
%1.9	1,678,097.579	31,902.421	1,710,000.000		1,710,000.000	النقل		7045
%68.2	145,973,299.582	312,592,809.418	458,566,109.000	(258,841.000)	458,824,950.000	جملة الوظيفة		
						حماية البيئة	705	
%59.6	25,375,738.098	37,413,395.902	62,789,134.000	(221,316.000)	63,010,450.000	تصريف النفايات		7051
%64.3	8,752,220.569	15,782,779.431	24,535,000.000		24,535,000.000	حماية البيئة غير المصنفة في مكان آخر		7056
%60.9	34,127,958.667	53,196,175.333	87,324,134.000	(221,316.000)	87,545,450.000	جملة الوظيفة		

جدول رقم (17)
تحليل المصروفات للهيئات ذات الميزانيات الملحقه على مستوى الوظائف
إجمالي المصروفات (ب)

السنة المالية 2021/2020

ملحقه

نسبة الصرف الى الاعتماد بعد التعديل	الفرق	المصروف الفعلي	الاعتماد بعد التعديل	التعديل	الاعتماد	مسمى القسم والمجموعة الوظيفية	رمز القسم الوظيفي	رمز المجموعة الوظيفية
%39.6	302,000.000	198,000.000	500,000.000		500,000.000	الإسكان ومرافق المجتمع تنمية المجتمع	706	7062
%39.6	302,000.000	198,000.000	500,000.000	0.000	500,000.000	جملة الوظيفة		
%0.0	25,000.000		25,000.000		25,000.000	الصحة شئون صحية غير مصنفة في مكان آخر	707	7076
%0.0	25,000.000	0.000	25,000.000	0.000	25,000.000	جملة الوظيفة		
%45.5	44,997,673.910	37,523,326.090	82,521,000.000	1,000.000	82,520,000.000	الدين والثقافة والترفيه الخدمات الترفيهية والرياضية	708	7081
	0.000		0.000		0.000	الخدمات الثقافية		7082
%34.7	1,694,975.767	900,024.233	2,595,000.000		2,595,000.000	الخدمات الدينية والخدمات المجتمعية الأخرى		7084
%45.1	46,692,649.677	38,423,350.323	85,116,000.000	1,000.000	85,115,000.000	جملة الوظيفة		
%6.2	8,778,012.161	576,663.839	9,354,676.000	(2,064,324.000)	11,419,000.000	التعليم التعليم ما بعد الثانوي بخلاف التعليم العالي	709	7093
%56.1	117,432,224.788	150,118,617.212	267,550,842.000	504,812.000	267,046,030.000	التعليم العالي		7094
%39.6	1,217,524.812	797,475.188	2,015,000.000		2,015,000.000	التعليم غير المحدد بمستوى		7095
%28.4	17,366,812.167	6,897,187.833	24,264,000.000		24,264,000.000	الخدمات المساعدة للتعليم		7096
%35.7	3,602,660.162	2,003,339.838	5,606,000.000		5,606,000.000	البحوث والتطوير في مجال التعليم		7097
%61.5	185,113,092.544	295,421,389.456	480,534,482.000	1,559,512.000	478,974,970.000	شئون التعليم غير المصنفة في مكان آخر		7098
%57.7	333,510,326.634	455,814,673.366	789,325,000.000	0.000	789,325,000.000	جملة الوظيفة		
%48.6	100,191,971.153	94,593,028.847	194,785,000.000		194,785,000.000	الحماية الإجتماعية المرض والعجز	710	7101
%61.6	8,741,753.722	14,002,246.278	22,744,000.000		22,744,000.000	الورثة		7103
%79.0	127,033,507.716	477,266,492.284	604,300,000.000		604,300,000.000	البطالة		7105
%8.0	2,242,300.000	194,700.000	2,437,000.000		2,437,000.000	الحماية الاجتماعية غير المصنفة في مكان آخر		7109
%71.1	238,209,532.591	586,056,467.409	824,266,000.000	0.000	824,266,000.000	جملة الوظيفة		
%62.4	981,079,451.598	1,625,767,548.402	2,606,847,000.000	(2,000,000.000)	2,608,847,000.000	إجمالي المصروفات		

جدول رقم (18)
حسابات الأصول
الأصول المتداولة والأصول غير المتداولة (أ)

السنة المالية 2021/2020

ملحقة

نسبة التغير	الفرق (زيادة / نقص)	رصيد 2021/1/31	رصيد 2020/4/01	أولا :- باب - الأصول المتداولة
				أ - مجموعة - الأصول المتداولة المالية المحلية
				فئة - نقدية في الصندوق
%(140.5)	(10,704.026)	(3,086.411)	7,617.615	- الصندوق
%(140.5)	(10,704.026)	(3,086.411)	7,617.615	جملة فئة نقدية في الصندوق
				فئة - حسابات البنك المركزي
%(73.1)	(54,255,029.864)	19,928,805.668	74,183,835.532	- بنك الكويت المركزي - رئيسي
%(97.1)	(18,428,559.663)	553,269.689	18,981,829.352	- بنك عام
%(706.4)	(1,811,236,058.250)	(1,554,826,824.619)	256,409,233.631	- جاري المالية - الوزارات والجهات الحكومية
%(538.9)	(1,883,919,647.777)	(1,534,344,749.262)	349,574,898.515	جملة فئة حسابات البنك المركزي
				فئة - حسابات في بنوك محلية أخرى
%(1.7)	(408,900.025)	23,875,467.268	24,284,367.293	- حسابات في بنوك محلية أخرى
%(1.7)	(408,900.025)	23,875,467.268	24,284,367.293	جملة فئة حسابات في بنوك محلية أخرى
				فئة - حسابات مدينة أخرى
%(27.5)	(16,460,679.033)	43,326,518.295	59,787,197.328	- مصروفات تحت تسويتها على أنواع بنود مصروفات الميزانية
%(15.5)	(1,674,963.733)	9,104,645.373	10,779,609.106	- مبالغ تحت التسوية
%189.5	21,112,321.500	32,256,080.001	11,143,758.501	- مبالغ تحت التحصيل
%69.6	50,334.421	122,649.175	72,314.754	- عهد نقدية شخصية مؤقتة
%57.8	32,409.615	88,518.916	56,109.301	- عهد نقدية شخصية دائمة
%328.1	130,976,980.709	170,897,744.669	39,920,763.960	- دفعات نقدية داخلية
				- دفعات عن اعتمادات مستندية
%110.1	134,036,403.479	255,796,156.429	121,759,752.950	جملة فئة حسابات مدينة أخرى
%(353.1)	(1,750,302,848.349)	(1,254,676,211.976)	495,626,636.373	جملة المجموعة (أ)

جدول رقم (18)
حسابات الأصول
الأصول المتداولة والأصول غير المتداولة (ب)

السنة المالية 2021/2020

ملحقة

نسبة التغير	الفرق (زيادة / نقص)	رصيد 2021/1/31	رصيد 2020/4/01	أولا :- باب - الأصول المتداولة
				ب - مجموعة - الأصول المتداولة المالية الأجنبية
				فئة - حسابات في البنوك الأجنبية
75.9%	5,647,658.754	13,088,278.342	7,440,619.588	- دفعات واعتمادات نقدية بالخارج
75.9%	5,647,658.754	13,088,278.342	7,440,619.588	جملة فئة حسابات في البنوك الأجنبية
75.9%	5,647,658.754	13,088,278.342	7,440,619.588	جملة المجموعة (ب)
1.1%	5,647,658.754	(1,241,587,933.634)	503,067,255.961	إجمالي باب - الأصول المتداولة
				ثانيا :- باب - الأصول غير المتداولة
				أ - مجموعة - الأصول غير المتداولة المالية المحلية
				فئة - حسابات مدينة أخرى
	0.000			- مصروفات تحت تسويتها على أنواع بنود مصروفات الميزانية
	0.000			- مبالغ تحت التسوية
	0.000			- مبالغ تحت التحصيل
	0.000	0.000	0.000	جملة فئة حسابات مدينة أخرى
	0.000	0.000	0.000	جملة المجموعة (أ)
	0.000	0.000	0.000	إجمالي باب - الأصول غير المتداولة
1.1%	5,647,658.754	(1,241,587,933.634)	503,067,255.961	إجمالي الأصول

جدول رقم (19)
الأصول على مستوى الجهات ذات الميزانية الملحقه
(أ)

السنة المالية 2021/2020

ملحقه

الأصول المتداولة					حسابات الأصول	الرقم
الأصول المتداولة المالية المحلية						
حسابات البنك المركزي			نقدية في الصندوق			
بنوك محلية أخرى	جاري المالية - الوزارات والجهات الحكومية	بنك الكويت المركزي - عام	بنك الكويت المركزي - رئيسي	الصندوق		
	2,461,897.486				مجلس الأمة	51
	(88,750,000.000)		10,398,189.997	(3,181.398)	بلدية الكويت	52
17,628,362.435	(169,681,612.780)		(11,943,849.539)		جامعة الكويت	53
	(17,400,000.000)		2,385,450.258		الهيئة العامة للمعلومات المدنية	54
	(105,400,000.000)	16,296.625	1,675,604.731	0.005	الإدارة العامة للإطفاء	55
(1,001,986.819)	(22,330,102.045)		4,805,997.081		الهيئة العامة للإستثمار	56
7,775,994.212	(173,048,285.102)		(57,987,159.005)	94.982	الهيئة العامة للتعليم التطبيقي والتدريب	57
(19,767.714)	(18,652,132.397)		279,777.561		الهيئة العامة لشؤون القصر	58
(507,134.846)	(47,250,000.000)		(2,237,667.578)		الهيئة العامة لشؤون الزراعة والثروة السمكية	59
	(661,912.352)		361,697.937		الهيئة العامة للتعويضات	60
	(46,500,000.000)		29,867,849.467		الهيئة العامة للرياضة	61
	(16,550,000.000)		2,033,990.282		الهيئة العامة للبيئة	62
	(131,500,000.000)		28,863,389.950		الهيئة العامة لشؤون ذوي الإعاقة	63
	(1,303,190.430)		107,285.635		الهيئة العامة للعناية بطباعة القران الكريم	64
	(6,944,268.476)		1,420,518.112		الهيئة العامة لمكافحة الفساد	65
	(681,605,240.694)		4,822,740.905		الهيئة العامة للقوى العاملة	66
	(14,850,000.000)		667,025.947		هيئة الغذاء والتغذية	67
	(5,510,867.118)		2,037,511.434		هيئة تشجيع الإستثمار المباشر	68
	(2,125,000.000)	536,973.064	463,825.648		هيئة مشروعات الشراكة بين القطاعين العام الخاص	69
	(7,226,110.711)		2,101,326.845		الهيئة العامة للشباب	70
			(194,700.000)		الديوان الوطني لحقوق الإنسان	72
23,875,467.268	(1,554,826,824.619)	553,269.689	19,928,805.668	(3,086.411)	الجملة	

جدول رقم (19)
الأصول على مستوى الجهات ذات الميزانية الملحقه
(ب)

السنة المالية 2021/2020

ملحقه

الأصول المتداولة									حسابات الأصول	الرقم
الأصول المتداولة المالية المحلية										
حسابات في البنوك الأجنبية		حسابات مدينة أخرى								
دفعات واعتمادات نقدية بالخارج	بنوك أخرى أجنبية	دفعات عن اعتمادات مستندية	دفعات نقدية داخلية	عهد نقدية شخصية دائمة	عهد نقدية شخصية مؤقتة	مبالغ تحت التحصيل	مبالغ تحت التسوية	مصرفات تحت تسويتها على أنواع بنود مصرفات الميزانية		
			17,702,659.743	7,742.060	2,000.000	582,221.695		1,164,862.724	مجلس الأمة	51
			30,577,052.739	15,816.315	41,050.654	483,401.313	29,972.258	19,117,702.608	بلدية الكويت	52
2,040,465.918			3,340,101.287	1,592.780	1,193.350	17,529.847		172,535.704	جامعة الكويت	53
			15,156,210.074	5,818.581	4,500.000	679,730.890		514,845.917	الهيئة العامة للمعلومات المدنية	54
2,102,496.922			2,027,481.011	36,678.380		70,348.668	77,453.799	629,457.793	الإدارة العامة للإطفاء	55
8,106,069.524			35,635,899.206	5,714.705	31,894.000	1,331,850.897	99,779.844	3,100,213.626	الهيئة العامة للإستثمار	56
			4,111,672.875	250.000		48,927.573	4,726.176	1,689,540.441	الهيئة العامة للتعليم التطبيقي والتدريب	57
826,231.670			2,983,403.501	6,353.070	506.970	376,672.535	22,624.744	3,463,494.620	الهيئة العامة لشؤون القصر	58
13,014.308						112,613.778	2,276,809.868		الهيئة العامة لشؤون الزراعة والثروة السمكية	59
			2,472,535.775		29,900.000	14,865.255	2,506,259.847	12,925,406.363	الهيئة العامة للتعويزات	60
			1,423,559.815	3,048.130	501.870	37,321.867		5,444.744	الهيئة العامة للرياضة	61
			22,227,184.800		1,300.000	776,895.710	22,688.892	453,373.460	الهيئة العامة للبيئة	62
			310,078.332	1,071.220		1,412.429		17,613.171	الهيئة العامة لشؤون ذوي الإعاقة	63
				1,550.000	500.000	1,042.788		23,673.722	الهيئة العامة للعناية بطباعة القران الكريم	64
			31,097,528.883	550.000	6,952.331	3,184,633.132	11,860.242	46,711.152	الهيئة العامة لمكافحة الفساد	65
			1,324,653.905		2,100.000	17,849.266			الهيئة العامة للقوى العاملة	66
					250.000	515.542			هيئة الغذاء والتغذية	67
					333.675	24,511,686.500	4,037,908.703	1,642.250	هيئة تشجيع الاستثمار المباشر	68
			507,722.723	2,000.000		6,560.316	14,561.000		هيئة مشروعات الشراكة بين القطاعين العام الخاص	69
									الهيئة العامة للشباب	70
									الديوان الوطني لحقوق الإنسان	72
13,088,278.342	0.000	0.000	170,897,744.669	88,518.916	122,649.175	32,256,080.001	9,104,645.373	43,326,518.295	الجمـــــة	

جدول رقم (20)
حسابات الخصوم
(الخصوم المتداولة والخصوم غير المتداولة)

السنة المالية 2021/2020

ملحقة

معدل التغير	الفرق (زيادة / نقص)	رصيد 2021/01/31	رصيد 2020/4/01	أولا :- باب - الخصوم المتداولة
				أ - مجموعة - الخصوم المتداولة المحلية فئة - ذمم دائنة - موردين - موظفين
	0.000			جملة فئة ذمم دائنة
				فئة - مستحقات ومخصصات - مرتجع مرتبات - خصميات من المرتبات لحساب جهات أخرى - مبالغ مخصوم بها على أنواع بنود مصروفات الميزانية - مخصصات - مكافآت
%(65.7)	(20,049,857.092)	10,444,416.970	30,494,274.062	
%(126.1)	(20,679,013.348)	(4,280,923.178)	16,398,090.170	
%(58.4)	(136,407,286.222)	97,118,882.742	233,526,168.964	
%(48.1)	(3,035,086.584)	3,277,584.245	6,312,670.829	
%(226.8)	(2,877,650.000)	(1,609,100.309)	1,268,549.691	
%(63.6)	(183,048,893.246)	104,950,860.470	287,999,753.716	جملة فئة مستحقات ومخصصات
				فئة - حسابات دائنة أخرى - تأمينات - مقبوضات تحت تسويتها للايرادات - مبالغ تحت التسوية - مبالغ محصلة لحساب جهات أخرى
%(0.0)	(1,037.386)	8,934,050.017	8,935,087.403	
%(32.9)	(426,762.741)	872,144.866	1,298,907.607	
%(3.9)	(7,831,122.496)	194,533,476.253	202,364,598.749	
%(5.5)	(389.000)	6,622.000	7,011.000	
%(3.9)	(8,259,311.623)	204,346,293.136	212,605,604.759	جملة فئة حسابات دائنة أخرى
%(38.2)	(191,308,204.869)	309,297,153.606	500,605,358.475	جملة المجموعة (أ)
%(38.2)	(191,308,204.869)	309,297,153.606	500,605,358.475	إجمالي باب - الخصوم المتداولة
				ثانيا :- باب - الخصوم غير المتداولة
	0.000			ب - مجموعة - الخصوم غير المتداولة المحلية فئة - مستحقات - مرتجع مرتبات - مبالغ مخصوم بها على أنواع بنود مصروفات الميزانية
	0.000	0.000	0.000	جملة فئة مستحقات
	0.000			فئة - حسابات دائنة أخرى - تأمينات - مبالغ تحت التسوية
	0.000	(843.000)	(843.000)	
	(843.000)	(843.000)	0.000	جملة فئة حسابات دائنة أخرى
	(843.000)	(843.000)	0.000	جملة المجموعة (ب)
	(843.000)	(843.000)	0.000	إجمالي باب - الخصوم غير المتداولة
%(38.2)	(191,309,047.869)	309,296,310.606	500,605,358.475	إجمالي الخصوم

جدول رقم (21)

الخصوم على مستوى الهيئات ذات الميزانيات الملحقة

السنة المالية 2021/2020

ملحقة

الخصوم المتداولة												الرقم	الجهات	
إجمالي خصوم الجهة المتداولة	حسابات دائنة أخرى				مستحقات ومخصصات					ذمم دائنة				
	مبالغ محصلة لحساب جهات أخرى	مبالغ تحت التسوية	مقبوضات تحت تسويتها للإيرادات	تأمينات	مكافآت	مخصصات	مبالغ مخصوم بها على أنواع بنود مصروفات الميزانية	خصميات من المرتبات لحساب جهات أخرى	مرتجع مرتبات	ذمم دائنة - موظفين	ذمم دائنة - موردين			
0.000													51	مجلس الأمة
24,385,047.567		8,313,068.092	422,705.689	7,069,573.517			7,107,370.924	(1,026,078.369)	2,498,407.714				52	بلدية الكويت
146,142,462.264		106,614,614.208	104,959.577	7,850.000	1,358,499.691	3,231,484.244	33,344,820.125	(850,036.326)	2,330,270.745				53	جامعة الكويت
760,246.962	6,622.000	269,024.209	3,896.420				867,799.449	(388,896.443)	1,801.327				54	الهيئة العامة للمعلومات المدنية
1,496,822.463		1,317,777.241	180.000				1,670,370.980	(1,574,233.730)	82,727.972				55	الإدارة العامة للإطفاء
8,256,070.355		5,982,150.486					2,379,066.144	(120,565.504)	15,419.229				56	الهيئة العامة للإستثمار
19,607,551.657		12,774,350.259	91,966.484		(2,967,600.000)	46,100.001	8,961,206.013	(779,348.960)	1,480,877.860				57	الهيئة العامة للتعليم التطبيقي والتدريب
1,422,127.940		240,892.412					1,367,278.744	(207,528.751)	21,485.535				58	الهيئة العامة لشؤون القصر
14,351,916.096		7,361,004.104	976.951	1,846,626.500			5,043,329.608	(306,507.802)	406,486.735				59	الهيئة العامة لشؤون الزراعة والثروة السمكية
2,102,223.539		2,057,364.059					43,470.461	1,389.019					60	الهيئة العامة للتعويضات
31,465,260.218		9,095,683.242	191,239.150				22,234,791.726	(279,226.997)	222,773.097				61	الهيئة العامة للرياضة
2,007,181.049		420,571.352					1,657,039.695	(98,709.672)	28,279.674				62	الهيئة العامة للبيئة
15,356,773.885		7,330,701.592	13,340.095				7,147,388.772	(1,771,877.907)	2,637,221.333				63	الهيئة العامة لشؤون ذوي الإعاقة
28,668.099		16,587.930					51,509.140	(34,428.971)	(5,000.000)				64	الهيئة العامة للعناية بطباعة القرآن الكريم
217,996.009		5,129.274	19,900.000				112,077.103	80,889.632					65	الهيئة العامة لمكافحة الفساد
8,689,335.855		2,184,218.537	21,579.000				2,505,190.927	3,347,744.356	630,603.035				66	الهيئة العامة للقوى العاملة
1,387,239.269		1,308,012.619	1,401.500				285,362.642	(210,681.417)	3,143.925				67	هيئة الغذاء والتغذية
715,790.155		92,821.727					622,968.428						68	هيئة تشجيع الإستثمار المباشر
29,104,496.838		29,064,210.817					17,619.287	22,666.734					69	هيئة مشروعات الشراكة بين القطاعين العام والخاص
1,799,943.386		85,294.093		10,000.000			1,700,222.574	(85,492.070)	89,918.789				70	الهيئة العامة للشباب
309,297,153.606	6,622.000	194,533,476.253	872,144.866	8,934,050.017	(1,609,100.309)	3,277,584.245	97,118,882.742	(4,280,923.178)	10,444,416.970	0.000	0.000			الجميلة

جدول رقم (22)

الحسابات النظامية

السنة المالية 2021/2020

ملحقة

معدل التغير	الفرق (زيادة / نقص)	رصيد 2021/1/31	رصيد 2020/4/01	الحسابات النظامية	الرقم
%5.9	5,750,527.842	103,066,345.786	97,315,817.944	ديون مستحقة للحكومة	911101
%(0.4)	(392,866.582)	91,985,789.092	92,378,655.674	ديون مستحقة على الحكومة	911201
%2.1	21,996,643.575	1,059,312,321.721	1,037,315,678.146	بنك شيكات وخطابات ضمان	911401
%14197.2	493,351.000	496,826.000	3,475.000	بنك شيكات تحت التحصيل	911403
%4.0	56,359.000	1,455,601.189	1,399,242.189	مبالغ عن خدمات وأعمال مؤداه	911501
%0.0	0.000	15,078.500	15,078.500	عهدا الطوابع المالية	912101
%0.0	0.000	749.366	749.366	عهدا الطوابع البريدية	912103
%(18.0)	(144,924.250)	661,304.250	806,228.500	الطوابع المالية الالكترونية	912301
%(0.4)	(730.000)	201,716.305	202,446.305	عهدا الأوراق والبطاقات ذات القيمة النقدية	912403
%0.0	(126,644.000)	52,947,039,475.515	52,947,166,119.515	أملك الدولة العقارية	913101
%0.1	126,644.000	231,798,034.904	231,671,390.904	أهلك أملك الدولة	913103
%0.1	27,758,360.585	54,436,033,242.628	54,408,274,882.043	إجمالي الحسابات النظامية	

جدول رقم (23)
الحسابات النظامية على مستوى الهيئات ذات الميزانيات الملحقة
(أ)

السنة المالية 2021/2020

ملحقة

الرقم	الحسابات النظامية	ديون مستحقة للحكومة	ديون مستحقة على الحكومة	اعتمادات مستندية تحت التنفيذ	بنك شيكات وخطابات ضمان	بنك شيكات تحت التحصيل	مبالغ عن خدمات وأعمال مؤداه
52	بلدية الكويت	63,655,907.343	24,107,806.920		219,640,435.85	497,476.000	291,136.79
53	جامعة الكويت	2,762,711.170	466,646.935		288,185,899.39		984,299.40
54	الهيئة العامة للمعلومات المدنية	54,871.461	336,267.898		4,218,432.43		
55	الإدارة العامة للإطفاء	927,621.106	2,095,993.111		9,060,326.46		
56	الهيئة العامة للاستثمار	71,206.514			1,596,545.01		
57	الهيئة العامة للتعليم التطبيقي والتدريب	9,137,306.530	12,114,370.039		30,037,287.56		180,165.00
58	الهيئة العامة لشؤون القصر	21,623.273			275,409.26	(650.00)	
59	الهيئة العامة لشؤون الزراعة والثروة السمكية	4,254,961.397	16,682,788.887		33,877,112.48		
60	الهيئة العامة للتعويضات	0.000			18,852.76		
61	الهيئة العامة للرياضة	2,517,820.129	6,877,542.565		10,532,592.87		
62	الهيئة العامة للبيئة	5,724.799	192,812.187		823,091.95		
63	الهيئة العامة لشؤون ذوي الإعاقة	1,759,689.119	28,916,095.955		1,081,421.59		
64	الهيئة العامة للعناية بطباعة القران الكريم	12,735.472			20,384.85		
65	الهيئة العامة لمكافحة الفساد	0.000			341,920.67		
66	الهيئة العامة للقوى العاملة	17,800,988.088			355,395,851.92		
67	هيئة الغذاء والتغذية	83,179.385	6,736.000		0.00		
68	هيئة تشجيع الاستثمار المباشر		118,182.555		103,371,096.28		
69	هيئة مشروعات الشراكة بين القطاعين العام الخاص		70,546.040		313,431.50		
70	الهيئة العامة للشباب				522,228.90		
	الجملة	103,066,345.786	91,985,789.092	0.000	1,059,312,321.721	496,826.000	1,455,601.189

جدول رقم (23)

الحسابات النظامية على مستوى الهيئات ذات الميزانيات الملحقة

(ب)

السنة المالية 2021/2020

ملحقة

أهلاك أملاك الدولة	أملاك الدولة العقارية	عهدة الأوراق والبطاقات ذات القيمة النقدية	الطوابع المالية الإلكترونية	عهدة الطوابع البريدية	عهدة الطوابع المالية	الحسابات النظامية	الرقم
2,798,501.320	881,503,087.000				13,330.000	بلدية الكويت	52
191,271,311.000	5,390,537,128.000					جامعة الكويت	53
2,161,364.000	7,083,420.000					الهيئة العامة للمعلومات المدنية	54
7,459,821.505	372,480,918.515					الإدارة العامة للإطفاء	55
	52,800,000.000	1,986.000		749.366		الهيئة العامة للاستثمار	56
	1,502,573,500.000		70,167.500		1,748.500	الهيئة العامة للتعليم التطبيقي والتدريب	57
	38,500,000.000	17,673.055				الهيئة العامة لشؤون القصر	58
3,095,278.273	42,192,954,143.000	165,450.000	435,533.750			الهيئة العامة لشؤون الزراعة والثروة السمكية	59
	0.000	560.000				الهيئة العامة للتعويضات	60
22,714,795.169	427,883,908.000					الهيئة العامة للرياضة	61
2,296,963.637	41,730,000.000	16,047.250				الهيئة العامة للبيئة	62
						الهيئة العامة لشؤون ذوي الإعاقة	63
						الهيئة العامة للعناية بطباعة القران الكريم	64
						الهيئة العامة لمكافحة الفساد	65
			106,898.000			الهيئة العامة للقوى العاملة	66
			48,705.000			هيئة الغذاء والتغذية	67
	2,038,993,371.000					هيئة تشجيع الاستثمار المباشر	68
						هيئة مشروعات الشراكة بين القطاعين العام الخاص	69
						الهيئة العامة للشباب	70
231,798,034.904	52,947,039,475.515	201,716.305	661,304.250	749.366	15,078.500	الجملة	