



ديسمبر
2021/2020

تقرير المتابعة الشهري للادارة المالية للدولة

الجهات

الحكومية

وزارات

الفائض / العجز للفترةالسنة المالية : 2020-2021

إجمالي الإيرادات والمصروفات والعجز للإدارة المالية للدولة	
للفترة من 2020/4/1 حتى 2020/12/31 من واقع نظم مالية الحكومة GFMIS	
6,906,455,136.672	إجمالي الإيرادات
10,193,857,817.693	إجمالي المصروفات للجهات الحكومية
2,109,265,197.794	الإلتزام *
(5,396,667,878.815)	فائض / عجز الفترة **

* وتمثل مبالغ في حكم المصروف لم يتم اثباتها في حساب المصروفات لعدم اكتمال الدورة المستندية لها حتى نهاية الفترة المعد عنها التقرير .

- البيانات الواردة في هذا التقرير لا تمثل مصروفات الفترة بشكل دقيق بسبب تأخر العديد من الجهات الحكومية من نقل البيانات الخاصة بالمرتبات والصرف بالمكاتب الخارجية التابعة لبعض الجهات الحكومية وكذلك بعض مصاريف الدعم التي تخضع إلى التحاسب حتى نهاية الفترة .

** المبلغ الظاهر (عجز / فائض) لا يعبر عن الواقع الفعلي للأسباب أعلاه .

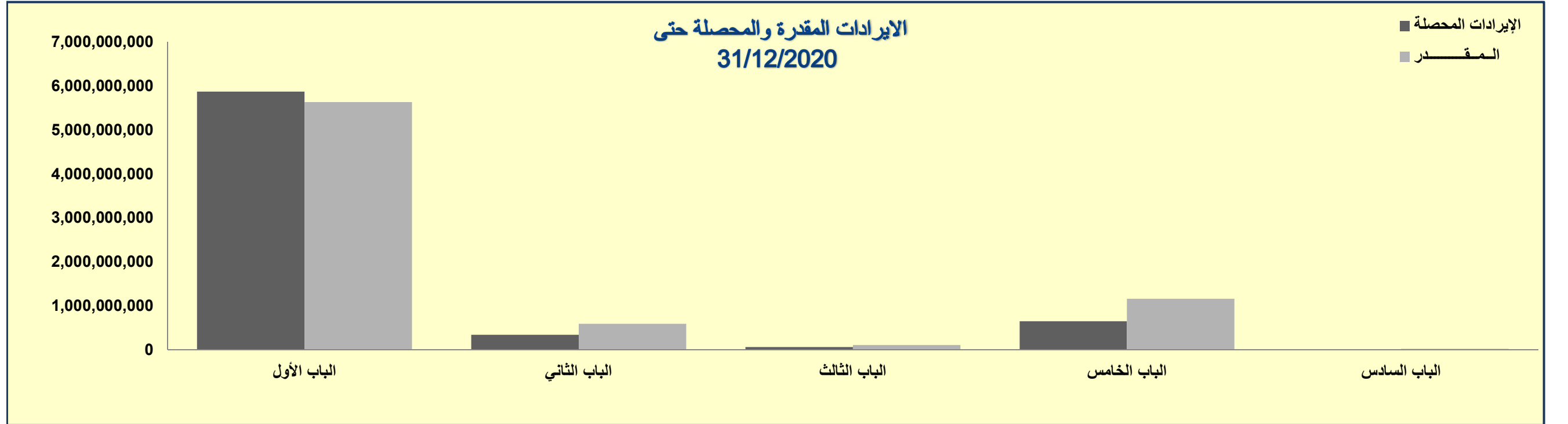
جدول رقم (1)

الإيرادات على مستوى إجمالي أبواب الميزانية للوزارات والإدارات الحكومية

السنة المالية 2021/2020

وزارات

بيانات الإيرادات	المقدر	المحصل	الفرق	نسبة المحصل إلى المقدر
الباب الأول - الإيرادات النفطية	5,628,227,000.000	5,864,430,868.269	(236,203,868.269)	%104.2
الباب الثاني - الضرائب والرسوم	586,253,000.000	337,342,559.674	248,910,440.326	%57.5
الباب الثالث - المساهمات الاجتماعية	110,000,000.000	56,530,566.000	53,469,434.000	%51.4
الباب الخامس - إيرادات أخرى	1,159,139,000.000	647,841,069.932	511,297,930.068	%55.9
الباب السادس - إيرادات التخلص من أصول وإيرادات غير تشغيلية أخرى	18,952,000.000	310,072.797	18,641,927.203	%1.6
جملة الإيرادات الغير نفطية	1,874,344,000.000	1,042,024,268.403	832,319,731.597	%55.6
جملة الإيرادات	7,502,571,000.000	6,906,455,136.672	596,115,863.328	%92.1



جدول رقم (2)

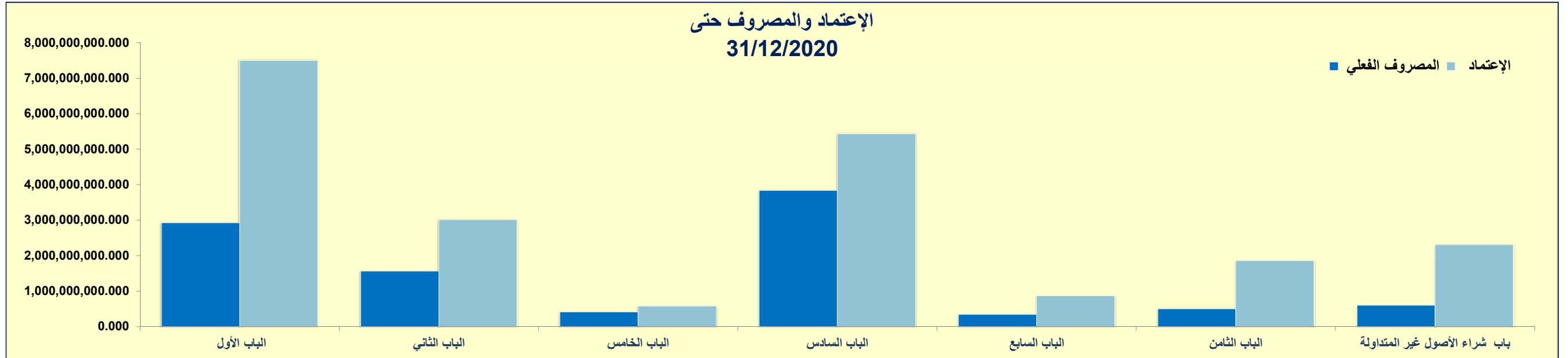
المصروفات على مستوى إجمالي الأبواب للوزارات والإدارات الحكومية

السنة المالية 2021/2020

وزارات

المصروفات	الإعتماد	المصروف	الإلتزام *	المصروف والإلتزام	الرصيد المتاح	نسبة الصرف إلى الإعتماد بعد التعديل
الباب الأول - تعويضات العاملين	7,501,905,000.000	2,927,746,956.368	1,322,332,895.395	4,250,079,851.763	3,251,825,148.237	%56.7
الباب الثاني - السلع والخدمات	3,011,451,000.000	1,565,880,677.742	307,229,544.822	1,873,110,222.564	1,138,340,777.436	%62.2
الباب الخامس - الإعانات	577,571,000.000	413,060,543.232		413,060,543.232	164,510,456.768	%71.5
الباب السادس - المنح	5,432,467,000.000	3,842,121,863.586	45,000,000.000	3,887,121,863.586	1,545,345,136.414	%71.6
الباب السابع - المنافع الاجتماعية	866,417,000.000	344,023,362.414	92,515,137.625	436,538,500.039	429,878,499.961	%50.4
الباب الثامن - مصروفات وتحويلات أخرى	1,853,469,000.000	502,550,106.670	71,050,487.262	573,600,593.932	1,279,868,406.068	%30.9
جملة المصروفات الجارية	19,243,280,000.000	9,595,383,510.012	1,838,128,065.104	11,433,511,575.116	7,809,768,424.884	%59.4
باب شراء الأصول غير المتداولة	2,311,720,000.000	598,474,307.681	271,137,132.690	869,611,440.371	1,442,108,559.629	%37.6
جملة المصروفات	21,555,000,000.000	10,193,857,817.693	2,109,265,197.794	12,303,123,015.487	9,251,876,984.513	%57.1

* و تمثل مبالغ في حكم المصروف لم يتم اثباتها في حساب المصروفات لعدم اكتمال الدورة المستندية لها حتى نهاية الفترة المعد عنها التقرير .



جدول رقم (3)

تحليل الإيرادات والمصروفات على المستوى الاقتصادي

السنة المالية 2021/2020

وزارات

البيانات	إعتمادات الميزانية	التعديل	الإعتماد بعد التعديل	حركة الإيرادات والمصروفات الفعلية	الفرق	نسبة التحصيل والصراف إلى المقدر
أولاً: إيرادات الوزارات والإدارات الحكومية						
1- الإيرادات النفطية	5,628,227,000.000		5,628,227,000.000	5,864,430,868.269	-236,203,868.269	%104.2
2- الإيرادات غير النفطية						
الباب الثاني - الضرائب والرسوم	586,253,000.000		586,253,000.000	337,342,559.674	248,910,440.326	%57.5
الباب الثالث - المساهمات الاجتماعية	110,000,000.000		110,000,000.000	56,530,566.000	53,469,434.000	%51.4
الباب الخامس - إيرادات أخرى	1,159,139,000.000		1,159,139,000.000	647,841,069.932	511,297,930.068	%55.9
الباب السادس - إيرادات التخلص من أصول، وإيرادات غير تشغيلية أخرى	18,952,000.000		18,952,000.000	310,072.797	18,641,927.203	%1.6
جملة الإيرادات غير النفطية	1,874,344,000.000	0.000	1,874,344,000.000	1,042,024,268.403	832,319,731.597	%55.6
جملة الإيرادات العامة	7,502,571,000.000	0.000	7,502,571,000.000	6,906,455,136.672	596,115,863.328	%92.1
ثانياً : مصروفات الوزارات والإدارات الحكومية						
1- الاتفاقات الجارية						
الباب الأول - تعويضات العاملين	7,398,605,000.000		7,398,605,000.000	2,927,746,956.368	4,470,858,043.632	%39.6
الباب الثاني - السلع والخدمات	3,011,451,000.000		3,011,451,000.000	1,565,880,677.742	1,445,570,322.258	%52.0
الباب الخامس - الإعانات	577,571,000.000		577,571,000.000	413,060,543.232	164,510,456.768	%71.5
الباب السادس - المنح	5,432,467,000.000		5,432,467,000.000	3,842,121,863.586	1,590,345,136.414	%70.7
الباب السابع - المنافع الاجتماعية	866,417,000.000		866,417,000.000	344,023,362.414	522,393,637.586	%39.7
الباب الثامن - مصروفات وتحويلات أخرى	1,853,469,000.000		1,853,469,000.000	502,550,106.670	1,350,918,893.330	%27.1
جملة الاتفاقات الجارية	19,139,980,000.000	0.000	19,139,980,000.000	9,595,383,510.012	9,544,596,489.988	%50.1
2 - الاتفاقات الرأسمالية						
شراء الأصول غير المتداولة	2,311,720,000.000		2,311,720,000.000	598,474,307.681	1,713,245,692.319	%25.9
جملة الاتفاقات الرأسمالية	2,311,720,000.000	0.000	2,311,720,000.000	598,474,307.681	1,713,245,692.319	%25.9
4- الاعتماد التكميلي	103,300,000.000		103,300,000.000		103,300,000.000	%0.0
جملة المصروفات العامة	21,555,000,000.000	0.000	21,555,000,000.000	10,193,857,817.693	11,361,142,182.307	%47.3
ثالثاً : الفائض / العجز	(14,052,429,000.000)	0.000	(14,052,429,000.000)	(3,287,402,681.021)	(10,765,026,318.979)	%23.4

جدول رقم (4)

الإيرادات المحصلة على مستوى أبواب الميزانية للوزارات والإدارات الحكومية
الإجمالي

السنة المالية 2021/2020

وزارات

الفرق	نسبة التحصيل الى تقديرات الميزانية	المحصل الفعلي			تقديرات الميزانية	الجهات	الرقم
		جملة المحصل الفعلي	الشهر الحالي	الفترة السابقة			
4,070,377.860	%6.2	269,622.140	(89,702.894)	359,325.034	4,340,000.000	الديوان الأميري	02
164,755.598	%10.5	19,244.402	2,483.882	16,760.520	184,000.000	ديوان المحاسبة	03
6,940,989.079	%20.4	1,776,010.921	70,083.487	1,705,927.434	8,717,000.000	مجلس الوزراء - الأمانة العامة	04
101,396.272	%39.6	66,603.728	699.000	65,904.728	168,000.000	مجلس الوزراء - إدارة الفتوى والتشريع	05
252,732.074	%25.0	84,267.926	3,286.564	80,981.362	337,000.000	المجلس الأعلى للتخطيط والتنمية	06
744,772.886	%19.9	185,227.114	35,571.274	149,655.840	930,000.000	ديوان الخدمة المدنية	07
15,380,552.873	%4.8	782,447.127	83,567.239	698,879.888	16,163,000.000	وزارة الخارجية	08
125,868,016.904	%58.6	178,309,983.096	(5,408,993.500)	183,718,976.596	304,178,000.000	وزارة المالية - الإدارة العامة	09
9,001,749.414	%56.1	11,498,250.586	642,408.231	10,855,842.355	20,500,000.000	وزارة المالية - الحسابات العامة	10
180,656,432.078	%52.3	198,186,567.922	36,493,381.306	161,693,186.616	378,843,000.000	الإدارة العامة للجمارك	11
15,003,728.414	%28.3	5,921,271.586	2,424,815.651	3,496,455.935	20,925,000.000	وزارة التجارة والصناعة	12
41,849,480.165	%25.6	14,431,519.835	390,595.660	14,040,924.175	56,281,000.000	وزارة العدل	13
57,605,305.724	%59.4	84,394,694.276	12,488,809.604	71,905,884.672	142,000,000.000	وزارة الداخلية	14
(1,438,257.015)	%129.4	6,338,257.015	433,660.229	5,904,596.786	4,900,000.000	وزارة الدفاع	15
1,192,829.811	%31.9	558,170.189	68,900.891	489,269.298	1,751,000.000	الحرس الوطني	16
21,857,206.043	%11.3	2,792,793.957	334,332.429	2,458,461.528	24,650,000.000	وزارة التربية	17
1,379,681.732	%36.9	807,318.268	57,529.752	749,788.516	2,187,000.000	وزارة التعليم العالي	18
123,396,186.529	%42.5	91,368,813.471	11,714,826.266	79,653,987.205	214,765,000.000	وزارة الصحة	19
7,385,992.302	%7.4	588,007.698	52,181.935	535,825.763	7,974,000.000	وزارة الشؤون الاجتماعية والعمل	20
5,930,487.579	%15.3	1,069,512.421	36,899.594	1,032,612.827	7,000,000.000	وزارة الاعلام	21
2,795,409.395	%9.1	278,590.605	36,111.504	242,479.101	3,074,000.000	وزارة الأوقاف والشؤون الإسلامية	22
21,612.450	%73.0	58,387.550	8,787.949	49,599.601	80,000.000	الأمانة العامة للأوقاف	23
61,530,806.186	%13.1	9,251,193.814	733,286.650	8,517,907.164	70,782,000.000	وزارة المواصلا	24
9,988,616.908	%44.1	7,867,383.092	724,357.430	7,143,025.662	17,856,000.000	وزارة الاشغال العمامة	25
610,092.769	%34.7	324,907.231	35,618.253	289,288.978	935,000.000	المجلس الوطني للثقافة والفنون و الاداب	26
(572,523,207.562)	%110.2	6,200,873,207.562	651,103,757.196	5,549,769,450.366	5,628,350,000.000	وزارة النفط	27
427,686,589.662	%13.8	68,752,410.338	12,757,884.904	55,994,525.434	496,439,000.000	وزارة الكهرباء و الماء	28
48,522,425.600	%28.7	19,574,574.400	13,313,942.919	6,260,631.481	68,097,000.000	الإدارة العامة للطيران المدني	29
124,521.019	%15.3	22,478.981	5,107.812	17,371.169	147,000.000	الإدارة المركزية للإحصاء	31
12,068.858	%7.2	931.142	24.000	907.142	13,000.000	جهاز المراقبين الماليين	32
2,511.721	%49.8	2,488.279	2,047.400	440.879	5,000.000	وحدة التحريات المالية الكويتية	33
596,115,863.328	%92.1	6,906,455,136.672	738,556,262.617	6,167,898,874.055	7,502,571,000.000	جملة الإيرادات	

جدول رقم (5)

الإيرادات المحصلة على مستوى أبواب الميزانية للوزارات والإدارات الحكومية
الباب الأول - الإيرادات النفطية

السنة المالية 2021/2020

وزارات

الفرق	نسبة التحصيل إلى تقديرات الميزانية	المحصل الفعلي			تقديرات الميزانية	الباب الأول - الإيرادات النفطية	الرقم
		جملة المحصل الفعلي	الشهر الحالي	الفترة السابقة			
							02 الديوان الأميري
							03 ديوان المحاسبة
							04 مجلس الوزراء - الأمانة العامة
							05 مجلس الوزراء - إدارة الفتوى و التشريع
							06 المجلس الأعلى للتخطيط والتنمية
							07 ديوان الخدمة المدنية
							08 وزارة الخارجية
							09 وزارة المالية - الإدارة العامة
							10 وزارة المالية - الحسابات العامة
							11 الإدارة العامة للجمارك
							12 وزارة التجارة والصناعة
							13 وزارة العدل
							14 وزارة الداخلية
							15 وزارة الدفاع
							16 حرس الوطني
							17 وزارة التربية
							18 وزارة التعليم العالي
							19 وزارة الصحة
							20 وزارة الشؤون الاجتماعية والعمل
							21 وزارة الاعلام
							22 وزارة الأوقاف و الشؤون الإسلامية
							23 الأمانة العامة للأوقاف
							24 وزارة المواصـلات
							25 وزارة الأشغال العامة
							26 المجلس الوطني للثقافة و الفنون و الاداب
							27 وزارة النفط
							28 وزارة الكهرباء و الماء
							29 الإدارة العامة للطيران المدني
							31 الإدارة المركزية للإحصاء
							32 جهاز المراقبين الماليين
							33 وحدة التحريات المالية الكويتية
(236,203,868.269)	%104.2	5,864,430,868.269	583,493,203.094	5,280,937,665.175	5,628,227,000.000		الجملة

جدول رقم (6)

الإيرادات المحصلة على مستوى أبواب الميزانية للوزارات والإدارات الحكومية
الباب الثاني - الضرائب والرسوم

السنة المالية 2021/2020

وزارات

الفرق	نسبة التحصيل إلى تقديرات الميزانية	المحصل الفعلي			تقديرات الميزانية	الرقم	الباب الثاني - الضرائب والرسوم
		جملة المحصل الفعلي	الشهر الحالي	الفترة السابقة			
							الديوان الأميري
							ديوان المحاسبة
							مجلس الوزراء - الأمانة العامة
							مجلس الوزراء - إدارة الفتوى والتشريع
							المجلس الأعلى للتخطيط والتنمية
							ديوان الخدمة المدنية
							وزارة الخارجية
48,277,420.601	%74.6	141,722,579.399	11,081,859.578	130,640,719.821	190,000,000.000		وزارة المالية - الإدارة العامة
							وزارة المالية - الحسابات العامة
172,487,139.764	%52.1	187,533,860.236	35,067,472.814	152,466,387.422	360,021,000.000		الإدارة العامة للجمارك
							وزارة التجارة والصناعة
13,804,477.961	%23.3	4,195,522.039	100,005.675	4,095,516.364	18,000,000.000		وزارة العدل
							وزارة الداخلية
							وزارة الدفاع
							الحرس الوطني
							وزارة التربية
							وزارة التعليم العالي
							وزارة الصحة
							وزارة الشؤون الاجتماعية والعمل
							وزارة الاعلام
							وزارة الأوقاف والشؤون الإسلامية
							الأمانة العامة للأوقاف
							وزارة المواصلا
							وزارة الأشغال العامة
							المجلس الوطني للثقافة والفنون والآداب
							وزارة النفط
							وزارة الكهرباء والماء
14,341,402.000	%21.3	3,890,598.000	1,096,206.000	2,794,392.000	18,232,000.000		الإدارة العامة للطيران المدني
							الإدارة المركزية للإحصاء
							جهاز المراقبين الماليين
							وحدة التحريات المالية الكويتية
248,910,440.326	%57.5	337,342,559.674	47,345,544.067	289,997,015.607	586,253,000.000		الجملة

جدول رقم (7)

الإيرادات المحصلة على مستوى أبواب الميزانية للوزارات والإدارات الحكومية
الباب الثالث - المساهمات الاجتماعية

السنة المالية 2021/2020

وزارات

الفرق	نسبة التحصيل إلى تقديرات الميزانية	المحصل الفعلي			تقديرات الميزانية	الرقم	الباب الثالث - المساهمات الاجتماعية
		جملة المحصل الفعلي	الشهر الحالي	الفترة السابقة			
0.000		0.000					الديوان الأميري
0.000		0.000					ديوان المحاسبة
0.000		0.000					مجلس الوزراء - الأمانة العامة
0.000		0.000					مجلس الوزراء - إدارة الفتوى و التشريع
0.000		0.000					المجلس الأعلى للتخطيط والتنمية
0.000		0.000					ديوان الخدمة المدنية
0.000		0.000					وزارة الخارجية
0.000		0.000					وزارة المالية - الإدارة العامة
0.000		0.000					وزارة المالية - الحسابات العامة
0.000		0.000					الإدارة العامة للجمار
0.000		0.000					وزارة التجارة والصناعة
0.000		0.000					وزارة العدل
0.000		0.000					وزارة الداخلية
0.000		0.000					وزارة الدفاع
0.000		0.000					الحرس الوطني
0.000		0.000					وزارة التربية
0.000		0.000					وزارة التعليم العالي
53,469,434.000	%51.4	56,530,566.000	11,813,620.000	44,716,946.000	110,000,000.000		وزارة الصحة
0.000		0.000					وزارة الشؤون الاجتماعية والعمل
0.000		0.000					وزارة الاعلام
0.000		0.000					وزارة الأوقاف و الشؤون الإسلامية
0.000		0.000					الأمانة العامة للأوقاف
0.000		0.000					وزارة المواصـلات
0.000		0.000					وزارة الأشغال العامة
0.000		0.000					المجلس الوطني للثقافة و الفنون و الاداب
0.000		0.000					وزارة النفط
0.000		0.000					وزارة الكهرباء و الماء
0.000		0.000					الإدارة العامة للطيران المدني
0.000		0.000					الإدارة المركزية للإحصاء
0.000		0.000					جهاز المراقبين الماليين
0.000		0.000					وحدة التحريات المالية الكويتية
53,469,434.000	%51.4	56,530,566.000	11,813,620.000	44,716,946.000	110,000,000.000		الجملة

جدول رقم (8)

الإيرادات المحصلة على مستوى أبواب الميزانية للوزارات والإدارات الحكومية
الباب الخامس - إيرادات أخرى

السنة المالية 2021/2020

وزارات

الفرق	نسبة التحصيل إلى تقديرات الميزانية	المحصل الفعلي			تقديرات الميزانية	الباب الخامس - إيرادات أخرى	الرقم
		جملة المحصل الفعلي	الشهر الحالي	الفترة السابقة			
4,070,377.860	%6.2	269,622.140	(89,702.894)	359,325.034	4,340,000.000	الديوان الأميري	02
164,755.598	%10.5	19,244.402	2,483.882	16,760.520	184,000.000	ديوان المحاسبة	03
6,940,989.079	%20.4	1,776,010.921	70,083.487	1,705,927.434	8,717,000.000	مجلس الوزراء - الأمانة العامة	04
101,396.272	%39.6	66,603.728	699.000	65,904.728	168,000.000	مجلس الوزراء - إدارة الفتوى والتشريع	05
227,732.074	%27.0	84,267.926	3,286.564	80,981.362	312,000.000	المجلس الأعلى للتخطيط والتنمية	06
745,259.584	%19.9	184,740.416	35,571.274	149,169.142	930,000.000	ديوان الخدمة المدنية	07
10,633,285.741	%4.7	529,714.259	75,970.188	453,744.071	11,163,000.000	وزارة الخارجية	08
63,790,596.303	%36.4	36,587,403.697	(16,490,853.078)	53,078,256.775	100,378,000.000	وزارة المالية - الإدارة العامة	09
9,001,749.414	%56.1	11,498,250.586	642,408.231	10,855,842.355	20,500,000.000	وزارة المالية - الحسابات العامة	10
8,169,292.314	%56.6	10,652,707.686	1,425,908.492	9,226,799.194	18,822,000.000	الإدارة العامة للجمارك	11
15,003,728.414	%28.3	5,921,271.586	2,424,815.651	3,496,455.935	20,925,000.000	وزارة التجارة والصناعة	12
28,045,002.204	%26.7	10,235,997.796	290,589.985	9,945,407.811	38,281,000.000	وزارة العدل	13
57,605,305.724	%59.4	84,394,694.276	12,488,809.604	71,905,884.672	142,000,000.000	وزارة الداخلية	14
(1,438,257.015)	%129.4	6,338,257.015	433,660.229	5,904,596.786	4,900,000.000	وزارة الدفاع	15
1,192,829.811	%31.9	558,170.189	68,900.891	489,269.298	1,751,000.000	حرس الوطنى	16
21,857,206.043	%11.3	2,792,793.957	334,332.429	2,458,461.528	24,650,000.000	وزارة التربية	17
1,377,356.228	%36.9	805,643.772	57,227.569	748,416.203	2,183,000.000	وزارة التعليم العالى	18
69,926,752.529	%33.3	34,838,247.471	(98,793.734)	34,937,041.205	104,765,000.000	وزارة الصحة	19
7,385,992.302	%7.4	588,007.698	52,181.935	535,825.763	7,974,000.000	وزارة الشؤون الاجتماعية والعمل	20
5,914,755.102	%15.3	1,065,244.898	36,899.594	1,028,345.304	6,980,000.000	وزارة الاعلام	21
2,795,409.395	%9.1	278,590.605	36,111.504	242,479.101	3,074,000.000	وزارة الأوقاف والشؤون الإسلامية	22
21,615.863	%73.0	58,384.137	8,787.949	49,596.188	80,000.000	الأمانة العامة للأوقاف	23
61,529,807.274	%13.1	9,251,192.726	733,285.562	8,517,907.164	70,781,000.000	وزارة المواصـلات	24
9,921,408.751	%44.1	7,834,591.249	719,925.726	7,114,665.523	17,756,000.000	وزارة الأشغال العامة	25
609,423.185	%34.8	324,576.815	35,603.703	288,973.112	934,000.000	المجلس الوطنى للثقافة والفنون والآداب	26
(336,319,339.293)	%273530.4	336,442,339.293	67,609,771.602	268,832,567.691	123,000.000	وزارة النفط	27
427,686,589.662	%13.8	68,752,410.338	12,757,884.904	55,994,525.434	496,439,000.000	وزارة الكهرباء والماء	28
34,197,808.052	%31.4	15,666,191.948	12,217,736.919	3,448,455.029	49,864,000.000	الإدارة العامة للطيران المدني	29
124,521.019	%15.3	22,478.981	5,107.812	17,371.169	147,000.000	الإدارة المركزية للإحصاء	31
12,068.858	%7.2	931.142	24.000	907.142	13,000.000	جهاز المراقبين الماليين	32
2,511.721	%49.8	2,488.279	2,047.400	440.879	5,000.000	وحدة التحريات المالية الكويتية	33
511,297,930.068	%55.9	647,841,069.932	95,890,766.380	551,950,303.552	1,159,139,000.000	الجملة	

جدول رقم (9)

الإيرادات المحصلة على مستوى أبواب الميزانية للوزارات والإدارات الحكومية
الباب السادس - إيرادات التخلص من أصول، وإيرادات غير تشغيلية أخرى

السنة المالية 2021/2020

وزارات

الفرق	نسبة التحصيل إلى تقديرات الميزانية	المحصل الفعلي			تقديرات الميزانية	الباب السادس - إيرادات التخلص من أصول، وإيرادات غير تشغيلية أخرى	الرقم	
		جملة المحصل الفعلي	الشهر الحالي	الفترة السابقة				
							الديوان الأميري	02
							ديوان المحاسبة	03
							مجلس الوزراء - الأمانة العامة	04
							مجلس الوزراء - إدارة الفتوى والتشريع	05
25,000.000	%0.0	0.000	0.000	0.000	25,000.000		المجلس الأعلى للتخطيط والتنمية	06
(486.698)		486.698		486.698			ديوان الخدمة المدنية	07
4,747,267.132	%5.1	252,732.868	7,597.051	245,135.817	5,000,000.000		وزارة الخارجية	08
13,800,000.000	%0.0	0.000	0.000	0.000	13,800,000.000		وزارة المالية - الإدارة العامة	09
							وزارة المالية - الحسابات العامة	10
							الإدارة العامة للجمارك	11
							وزارة التجارة والصناعة	12
							وزارة العدل	13
							وزارة الداخلية	14
							وزارة الدفاع	15
							الحرس الوطني	16
							وزارة التربية	17
2,325.504	%41.9	1,674.496	302.183	1,372.313	4,000.000		وزارة التعليم العالي	18
							وزارة الصحة	19
15,732.477	%21.3	4,267.523	0.000	4,267.523	20,000.000		وزارة الشؤون الاجتماعية والعمل	20
							وزارة الاعمال	21
							وزارة الأوقاف والشؤون الإسلامية	22
(3.413)		3.413	0.000	3.413			الأمانة العامة للأوقاف	23
998.912	%0.1	1.088	1.088	0.000	1,000.000		وزارة المواصلات	24
67,208.157	%32.8	32,791.843	4,431.704	28,360.139	100,000.000		وزارة الأشغال العامة	25
669.584	%33.0	330.416	14.550	315.866	1,000.000		المجلس الوطني للثقافة والفنون والآداب	26
							وزارة النفط	27
							وزارة الكهرباء والماء	28
(16,784.452)	%1778.4	17,784.452	0.000	17,784.452	1,000.000		الإدارة العامة للطيران المدني	29
							الإدارة المركزية للإحصاء	31
							جهاز المراقبين الماليين	32
							وحدة التحريات المالية الكويتية	33
18,641,927.203	%1.6	310,072.797	12,346.576	297,726.221	18,952,000.000		الجملة	

جدول رقم (10)
الايرادات المحصلة (على مستوى الوظائف)
(أ)

السنة المالية 2021/2020

وزارات

نسبة المحصل إلى المقدر	الفرق	المحصل	المقدر	مسمى القسم والمجموعة الوظيفية	رمز القسم الوظيفي	رمز المجموعة الوظيفية
				<u>الخدمات العمومية العامة</u>	701	
%53.2	333,939,362.408	379,596,637.592	713,536,000.000	الأجهزة التنفيذية والتشريعية، والشئون المالية وشئون المالية العامة والشئون الخارجية		7011
%43.5	10,365,870.001	7,974,129.999	18,340,000.000	خدمات عامة		7013
%56.1	9,001,749.414	11,498,250.586	20,500,000.000	خدمات عمومية عامة غير مصنفة في مكان آخر		7016
	0.000			التحويلات ذات الطبيعة العامة بين مختلف مستويات الحكومة		7018
%53.0	353,306,981.823	399,069,018.177	752,376,000.000	جملة الوظيفة		
				<u>الدفاع</u>	702	
%103.7	(245,427.204)	6,896,427.204	6,651,000.000	الدفاع العسكري		7021
	0.000			الدفاع المدني		7022
%103.7	(245,427.204)	6,896,427.204	6,651,000.000	جملة الوظيفة		
				<u>النظام العام وشئون السلامة العامة</u>	703	
%25.6	41,849,480.165	14,431,519.835	56,281,000.000	المحاكم		7033
%59.4	57,605,305.724	84,394,694.276	142,000,000.000	شؤون النظام العام وشؤون السلامة العامة غير المصنفة في مكان آخر		7036
%49.8	99,454,785.889	98,826,214.111	198,281,000.000	جملة الوظيفة		
				<u>الشؤون الاقتصادية</u>	704	
%28.3	15,006,240.135	5,923,759.865	20,930,000.000	الشؤون الاقتصادية والتجارية وشؤون العمالة		7041
%110.2	(572,523,207.562)	6,200,873,207.562	5,628,350,000.000	الوقود والطاقة		7043
%28.7	48,522,425.600	19,574,574.400	68,097,000.000	النقل		7045
%13.1	61,530,806.186	9,251,193.814	70,782,000.000	الإتصالات		7046
%107.7	(447,463,735.641)	6,235,622,735.641	5,788,159,000.000	جملة الوظيفة		

جدول رقم (10)

الإيرادات المحصلة (على مستوى الوظائف)

(ب)

السنة المالية 2021/2020

وزارات

نسبة المحصل إلى المقدر	الفرق	المحصل	المقدر	مسمى القسم والمجموعة الوظيفية	رمز القسم الوظيفي	رمز المجموعة الوظيفية
				<u>الإسكان ومرافق المجتمع</u>	706	
%13.8	427,686,589.662	68,752,410.338	496,439,000.000	الإسكان ومرافق المجتمع غير المصنفين في مكان آخر		7066
%13.8	427,686,589.662	68,752,410.338	496,439,000.000	جملة الوظيفة		
				<u>الصحة</u>	707	
	0.000			خدمات المستشفيات		7073
%42.5	123,396,186.529	91,368,813.471	214,765,000.000	شئون صحية غير مصنفة في مكان آخر		7076
%42.5	123,396,186.529	91,368,813.471	214,765,000.000	جملة الوظيفة		
				<u>الدين والثقافة والترفيه</u>	708	
%34.7	610,092.769	324,907.231	935,000.000	الخدمات الثقافية		7082
%15.3	5,930,487.579	1,069,512.421	7,000,000.000	خدمات الإذاعة والنشر		7083
%10.7	2,817,021.845	336,978.155	3,154,000.000	الخدمات الدينية والخدمات المجتمعية الأخرى		7084
%15.6	9,357,602.193	1,731,397.807	11,089,000.000	جملة الوظيفة		
				<u>التعليم</u>	709	
	0.000			التعليم ما قبل الابتدائي و التعليم الابتدائي		7091
	0.000			التعليم الثانوي		7092
	0.000			التعليم غير المحدد بمستوى		7095
%13.4	23,236,887.775	3,600,112.225	26,837,000.000	شؤون التعليم غير المصنفة في مكان آخر		7098
%13.4	23,236,887.775	3,600,112.225	26,837,000.000	جملة الوظيفة		
				<u>الحماية الاجتماعية</u>	710	
%7.4	7,385,992.302	588,007.698	7,974,000.000	الحماية الاجتماعية غير المصنفة في مكان آخر		7109
%7.4	7,385,992.302	588,007.698	7,974,000.000	جملة الوظيفة		
%92.1	596,115,863.328	6,906,455,136.672	7,502,571,000.000	جملة الإيرادات		

جدول رقم (11)

إجمالي المصروفات الجارية والرأسمالية على مستوى أبواب الميزانية للوزارات والإدارات الحكومية

السنة المالية 2021/2020

وزارات

الرقم	جملة أبواب المصروفات الجارية والرأسمالية للجهات الحكومية	الاعتماد	التعديل	الاعتماد بعد التعديل	المصروف الفعلي			نسبة الصرف الى الاعتماد بعد التعديل	الفرق
					الفترة السابقة	الشهر الحالي	جملة المصروف الفعلي		
01	مخصصات رئيس الدولة	50,000,000.000		50,000,000.000	50,000,000.000	0.000	50,000,000.000	%100	0.000
02	الديوان الأميري	298,456,000.000		298,456,000.000	298,456,000.000	138,978,262.145	152,800,005.525	%51.2	145,655,994.475
03	ديوان المحاسبة	57,528,000.000		57,528,000.000	57,528,000.000	28,686,487.522	36,290,799.442	%63.1	21,237,200.558
04	مجلس الوزراء - الأمانة العامة	140,737,000.000		140,737,000.000	140,737,000.000	59,724,989.489	70,577,049.604	%50.1	70,159,950.396
05	مجلس الوزراء - ادارة الفتوى والتشريع	46,098,000.000		46,098,000.000	46,098,000.000	25,776,466.500	25,919,815.421	%56.2	20,178,184.579
06	المجلس الأعلى للتخطيط والتنمية	13,121,000.000		13,121,000.000	13,121,000.000	4,298,219.785	5,586,106.532	%42.6	7,534,893.468
07	ديوان الخدمة المدنية	62,467,000.000		62,467,000.000	62,467,000.000	28,893,351.027	35,151,224.618	%56.3	27,315,775.382
08	وزارة الخارجية	258,441,000.000		258,441,000.000	258,441,000.000	45,910,932.948	64,273,293.876	%24.9	194,167,706.124
09	وزارة المالية - الإدارة العامة	126,839,000.000		126,839,000.000	126,839,000.000	48,955,215.283	60,828,591.676	%48.0	66,010,408.324
10	وزارة المالية - إدارة الحسابات العامة	6,240,195,000.000		6,240,195,000.000	6,240,195,000.000	3,509,278,673.612	3,962,733,020.790	%63.5	2,277,461,979.210
11	الإدارة العامة للجمارك	101,411,000.000		101,411,000.000	101,411,000.000	43,900,751.739	58,905,306.909	%58.1	42,505,693.091
12	وزارة التجارة والصناعة	282,111,000.000		282,111,000.000	282,111,000.000	96,710,456.795	119,984,109.227	%42.5	162,126,890.773
13	وزارة العدل	320,109,000.000		320,109,000.000	320,109,000.000	24,345,518.570	28,966,593.886	%9.0	291,142,406.114
14	وزارة الداخلية	1,183,775,000.000		1,183,775,000.000	1,183,775,000.000	507,347,819.535	766,279,893.825	%64.7	417,495,106.175
15	وزارة الدفاع	1,650,891,000.000		1,650,891,000.000	1,650,891,000.000	327,252,653.666	401,429,692.571	%24.3	1,249,461,307.429
16	الخدمة الوطنية	438,475,000.000		438,475,000.000	438,475,000.000	232,148,936.105	255,686,956.582	%58.3	182,788,043.418
17	وزارة التربية	1,991,046,000.000		1,991,046,000.000	1,991,046,000.000	248,623,717.063	280,020,919.009	%14.1	1,711,025,080.991
18	وزارة التعليم العالي	605,479,000.000		605,479,000.000	605,479,000.000	223,436,686.005	253,733,261.615	%41.9	351,745,738.385
19	وزارة الصحة العامة	2,382,854,000.000		2,382,854,000.000	2,382,854,000.000	683,334,025.659	872,235,092.910	%36.6	1,510,618,907.090
20	وزارة الشؤون الاجتماعية والعمل	387,049,000.000		387,049,000.000	387,049,000.000	201,494,525.451	223,727,765.835	%57.8	163,321,234.165
21	وزارة الإعلام	199,031,000.000		199,031,000.000	199,031,000.000	79,166,547.317	104,315,990.472	%52.4	94,715,009.528
22	وزارة الأوقاف والشؤون الإسلامية	318,442,000.000		318,442,000.000	318,442,000.000	158,409,429.239	162,236,544.801	%50.9	156,205,455.199
23	الأمانة العامة للأوقاف	8,387,000.000		8,387,000.000	8,387,000.000	3,545,970.113	4,078,397.206	%48.6	4,308,602.794
24	وزارة المواصلات	144,177,000.000		144,177,000.000	144,177,000.000	2,402,970.540	3,059,584.269	%2.1	141,117,415.731
25	وزارة الأشغال العامة	1,046,423,000.000		1,046,423,000.000	1,046,423,000.000	266,693,397.163	423,831,224.245	%40.5	622,591,775.755
26	المجلس الوطني للثقافة والفنون والآداب	26,227,000.000		26,227,000.000	26,227,000.000	1,559,159.123	1,978,451.566	%7.5	24,248,548.434
27	وزارة النفط	343,830,000.000		343,830,000.000	343,830,000.000	314,746,832.280	333,267,466.051	%96.9	10,562,533.949
28	وزارة الكهرباء والماء	2,543,876,000.000		2,543,876,000.000	2,543,876,000.000	1,225,246,528.118	1,392,870,944.839	%54.8	1,151,005,055.161
29	الإدارة العامة للطيران المدني	161,963,000.000		161,963,000.000	161,963,000.000	23,951,794.381	32,288,395.371	%19.9	129,674,604.629
31	الإدارة المركزية للإحصاء	7,179,000.000		7,179,000.000	7,179,000.000	2,887,156.946	3,741,030.623	%52.1	3,437,969.377
32	جهاز المراقبين الماليين	12,389,000.000		12,389,000.000	12,389,000.000	5,737,655.577	5,740,174.611	%46.3	6,648,825.389
33	وحدة التحريات المالية الكويتية	2,694,000.000		2,694,000.000	2,694,000.000	1,138,179.837	1,320,113.786	%49.0	1,373,886.214
88	الإعتماد التكميلي	103,300,000.000		103,300,000.000	103,300,000.000		0.000	%0.0	103,300,000.000
	الجملة	21,555,000,000.000	0.000	21,555,000,000.000	21,555,000,000.000	8,614,583,309.533	10,193,857,817.693	%47.3	11,361,142,182.307

جدول رقم (12)
المصروفات الجارية على مستوى أبواب الميزانية للوزارات والإدارات الحكومية
الباب الأول - تعويضات العاملين

السنة المالية 2021/2020

وزارات

الفرق	نسبة الصرف الى الاعتماد بعد التعديل	المصروف الفعلي			الاعتماد بعد التعديل	التعديل	الاعتماد	الرقم	الباب الأول - تعويضات العاملين
		جملة المصروف الفعلي	الشهر الحالي	الفترة السابقة					
18,143,659.150	%58.1	25,193,340.850	682,091.835	24,511,249.015	43,337,000.000		43,337,000.000	02	الديوان الأميري
18,108,672.973	%66.1	35,329,327.027	7,330,479.432	27,998,847.595	53,438,000.000		53,438,000.000	03	ديوان المحاسبة
38,392,484.929	%61.4	61,057,515.071	7,248,177.345	53,809,337.726	99,450,000.000		99,450,000.000	04	مجلس الوزراء - الأمانة العامة
18,363,303.646	%58.3	25,654,696.354	71,680.671	25,583,015.683	44,018,000.000		44,018,000.000	05	مجلس الوزراء - ادارة الفتوى والتشريع
5,144,376.338	%51.2	5,399,623.662	1,235,516.184	4,164,107.478	10,544,000.000		10,544,000.000	06	المجلس الأعلى للتخطيط والتنمية
7,836,270.724	%77.6	27,209,729.276	3,658,370.650	23,551,358.626	35,046,000.000		35,046,000.000	07	ديوان الخدمة المدنية
83,778,367.151	%38.3	51,963,632.849	17,754,258.531	34,209,374.318	135,742,000.000		135,742,000.000	08	وزارة الخارجية
25,899,429.713	%63.2	44,560,570.287	10,220,591.508	34,339,978.779	70,460,000.000		70,460,000.000	09	وزارة المالية - الإدارة العامة
39,702,261.506	%59.5	58,417,738.494	14,956,497.066	43,461,241.428	98,120,000.000		98,120,000.000	11	الإدارة العامة للجمارك
12,866,202.254	%71.4	32,150,797.746	10,491,296.970	21,659,500.776	45,017,000.000		45,017,000.000	12	وزارة التجارة والصناعة
20,788,782.704	%0.4	75,217.296	(3,536.600)	78,753.896	20,864,000.000		20,864,000.000	13	وزارة العدل
283,258,292.918	%71.8	719,716,707.082	250,435,426.033	469,281,281.049	1,002,975,000.000		1,002,975,000.000	14	وزارة الداخلية
764,135,448.131	%19.1	179,962,551.869	65,854,512.245	114,108,039.624	944,098,000.000		944,098,000.000	15	وزارة الدفاع
104,225,179.698	%67.1	212,261,820.302	21,837,780.750	190,424,039.552	316,487,000.000		316,487,000.000	16	الحرس الوطني
1,619,904,165.143	%14.3	269,604,834.857	28,810,188.017	240,794,646.840	1,889,509,000.000		1,889,509,000.000	17	وزارة التربية
9,926,045.783	%62.7	16,716,954.217	3,504,930.179	13,212,024.038	26,643,000.000		26,643,000.000	18	وزارة التعليم العالي
565,687,647.395	%47.0	501,888,352.605	83,533,765.618	418,354,586.987	1,067,576,000.000		1,067,576,000.000	19	وزارة الصحة العامة
72,129,860.132	%29.4	30,109,139.868	403,711.409	29,705,428.459	102,239,000.000		102,239,000.000	20	وزارة الشؤون الاجتماعية والعمل
54,152,738.773	%64.1	96,581,261.227	23,969,149.102	72,612,112.125	150,734,000.000		150,734,000.000	21	وزارة الإعلام
120,564,138.996	%55.0	147,297,861.004	1,145,995.259	146,151,865.745	267,862,000.000		267,862,000.000	22	وزارة الأوقاف والشؤون الإسلامية
3,158,965.661	%55.2	3,892,034.339	491,008.301	3,401,026.038	7,051,000.000		7,051,000.000	23	الأمانة العامة للأوقاف
117,348,227.804	%0.6	713,772.196	84,318.084	629,454.112	118,062,000.000		118,062,000.000	24	وزارة المواصلات
142,322,595.254	%43.1	107,677,404.746	106,475,223.062	1,202,181.684	250,000,000.000		250,000,000.000	25	وزارة الأشغال العامة
18,892,462.709	%1.2	222,537.291	25,114.337	197,422.954	19,115,000.000		19,115,000.000	26	المجلس الوطني للثقافة والفنون والآداب
6,670,470.614	%33.8	3,408,529.386	840,852.026	2,567,677.360	10,079,000.000		10,079,000.000	27	وزارة النفط
211,355,031.856	%55.2	260,065,968.144	74,916,035.215	185,149,932.929	471,421,000.000		471,421,000.000	28	وزارة الكهرباء والماء
79,311,760.190	%0.3	251,239.810	50,009.672	201,230.138	79,563,000.000		79,563,000.000	29	الإدارة العامة للطيران المدني
1,803,548.707	%66.2	3,526,451.293	815,863.277	2,710,588.016	5,330,000.000		5,330,000.000	31	الإدارة المركزية للأحصاء
6,258,666.904	%47.8	5,735,333.096	2,519.034	5,732,814.062	11,994,000.000		11,994,000.000	32	جهاز المراقبين الماليين
728,985.876	%60.2	1,102,014.124	181,136.369	920,877.755	1,831,000.000		1,831,000.000	33	وحدة التحريات المالية الكويتية
103,300,000.000	%0.0	0.000			103,300,000.000		103,300,000.000	88	الإعتماد التكميلي
4,574,158,043.632	%39.0	2,927,746,956.368	737,022,961.581	2,190,723,994.787	7,501,905,000.000	0.000	7,501,905,000.000		الجملة

**جدول رقم (13)
المصروفات الجارية على مستوى أبواب الميزانية للوزارات والإدارات الحكومية
الباب الثاني - السلع والخدمات**

السنة المالية 2021/2020

وزارات

الفرق	نسبة الصرف الى الاعتماد بعد التعديل	المصروف الفعلي			الاعتماد بعد التعديل	التعديل	الاعتماد	الباب الثاني - السلع والخدمات	الرقم
		جملة المصروف الفعلي	الشهر الحالي	الفترة السابقة					
41,811,226.383	%42.7	31,140,773.617	2,205,125.341	28,935,648.276	72,952,000.000		72,952,000.000	الديوان الأميري	02
1,752,512.539	%17.9	381,487.461	94,963.826	286,523.635	2,134,000.000		2,134,000.000	ديوان المحاسبة	03
18,626,557.824	%31.7	8,627,442.176	3,394,208.803	5,233,233.373	27,254,000.000		27,254,000.000	مجلس الوزراء - الأمانة العامة	04
1,260,465.608	%16.6	250,534.392	65,811.575	184,722.817	1,511,000.000		1,511,000.000	مجلس الوزراء - ادارة الفتوى والتشريع	05
1,918,341.190	%7.9	165,658.810	51,164.903	114,493.907	2,084,000.000		2,084,000.000	المجلس الأعلى للتخطيط والتنمية	06
2,332,202.826	%11.9	313,797.174	64,302.425	249,494.749	2,646,000.000		2,646,000.000	ديوان الخدمة المدنية	07
58,062,964.386	%9.7	6,217,035.614	122,298.810	6,094,736.804	64,280,000.000		64,280,000.000	وزارة الخارجية	08
24,001,728.899	%21.3	6,509,271.101	654,877.577	5,854,393.524	30,511,000.000		30,511,000.000	وزارة المالية - الإدارة العامة	09
994,554.935	%31.4	454,445.065	29,530.604	424,914.461	1,449,000.000		1,449,000.000	الإدارة العامة للجمارك	11
3,727,002.579	%32.6	1,805,997.421	230,026.572	1,575,970.849	5,533,000.000		5,533,000.000	وزارة التجارة والصناعة	12
966,120.693	%9.4	99,879.307	18,559.966	81,319.341	1,066,000.000		1,066,000.000	وزارة العدل	13
63,366,696.402	%33.9	32,428,303.598	6,593,697.917	25,834,605.681	95,795,000.000		95,795,000.000	وزارة الداخلية	14
184,935,714.949	%46.7	161,848,285.051	4,893,333.930	156,954,951.121	346,784,000.000		346,784,000.000	وزارة الدفاع	15
13,520,844.299	%40.2	9,095,155.701	601,182.665	8,493,973.036	22,616,000.000		22,616,000.000	الحرس الوطني	16
57,840,547.784	%12.4	8,205,452.216	1,995,724.485	6,209,727.731	66,046,000.000		66,046,000.000	وزارة التربية	17
2,170,377.872	%36.2	1,231,622.128	39,409.816	1,192,212.312	3,402,000.000		3,402,000.000	وزارة التعليم العالي	18
398,523,489.041	%33.6	202,011,510.959	72,411,790.008	129,599,720.951	600,535,000.000		600,535,000.000	وزارة الصحة العامة	19
7,187,682.643	%24.7	2,360,317.357	274,514.410	2,085,802.947	9,548,000.000		9,548,000.000	وزارة الشؤون الاجتماعية والعمل	20
29,121,272.675	%19.9	7,228,727.325	842,173.994	6,386,553.331	36,350,000.000		36,350,000.000	وزارة الإعلام	21
21,605,104.071	%30.0	9,260,895.929	1,240,417.576	8,020,478.353	30,866,000.000		30,866,000.000	وزارة الأوقاف والشؤون الإسلامية	22
952,848.658	%14.2	158,151.342	37,782.792	120,368.550	1,111,000.000		1,111,000.000	الأمانة العامة للأوقاف	23
9,442,505.407	%9.3	964,494.593	188,202.626	776,291.967	10,407,000.000		10,407,000.000	وزارة المواصلا	24
17,281,701.231	%61.4	27,519,298.769	306,618.920	27,212,679.849	44,801,000.000		44,801,000.000	وزارة الأشغال العامة	25
2,013,466.200	%41.2	1,411,533.800	297,315.799	1,114,218.001	3,425,000.000		3,425,000.000	المجلس الوطني للثقافة والفنون والآداب	26
1,123,538.178	%14.9	197,461.822	29,883.517	167,578.305	1,321,000.000		1,321,000.000	وزارة النفط	27
472,661,821.214	%68.8	1,043,233,178.786	78,062,709.186	965,170,469.600	1,515,895,000.000		1,515,895,000.000	وزارة الكهرباء والماء	28
6,257,437.369	%27.2	2,335,562.631	452,186.111	1,883,376.520	8,593,000.000		8,593,000.000	الإدارة العامة للطيران المدني	29
1,407,825.420	%12.6	202,174.580	28,413.950	173,760.630	1,610,000.000		1,610,000.000	الإدارة المركزية للأحصاء	31
202,816.645	%2.0	4,183.355		4,183.355	207,000.000		207,000.000	جهاز المراقبين الماليين	32
500,954.338	%30.3	218,045.662	797.580	217,248.082	719,000.000		719,000.000	وحدة التحريات المالية الكويتية	33
1,445,570,322.258	%52.0	1,565,880,677.742	175,227,025.684	1,390,653,652.058	3,011,451,000.000	0.000	3,011,451,000.000	الجملة	

جدول رقم (14)
المصروفات الجارية على مستوى أبواب الميزانية للوزارات والإدارات الحكومية
الباب الخامس - الإعانات

السنة المالية 2021/2020

وزارات

الرقم	الباب الخامس - الإعانات	الاعتماد	التعديل	الاعتماد بعد التعديل	المصروف الفعلي			نسبة الصرف الى الاعتماد بعد التعديل	الفرق
					جملة المصروف الفعلي	الشهر الحالي	الفترة السابقة		
02	الديوان الأميري								
03	ديوان المحاسبة								
04	مجلس الوزراء - الأمانة العامة								
05	مجلس الوزراء - ادارة الفتوى والتشريع								
06	المجلس الأعلى للتخطيط والتنمية								
07	ديوان الخدمة المدنية								
08	وزارة الخارجية								
09	وزارة المالية - الإدارة العامة								
10	وزارة المالية - الحسابات العامة	19,200,000.000		19,200,000.000	587,471.834	157,609.178	429,862.656	3.1%	18,612,528.166
11	الإدارة العامة للجمارك								
12	وزارة التجارة والصناعة								
13	وزارة العدل								
14	وزارة الداخلية								
15	وزارة الدفاع								
16	حرس الوطني								
17	وزارة الترفيه								
18	وزارة التعليم العالي								
19	وزارة الصحة العامة								
20	وزارة الشؤون الاجتماعية والعمل								
21	وزارة الإعلام								
22	وزارة الأوقاف والشؤون الإسلامية								
23	الأمانة العامة للأوقاف								
24	وزارة المواصـلات								
25	وزارة الأشغال العامة								
26	المجلس الوطني للثقافة والفنون والآداب								
27	وزارة النفط	328,371,000.000		328,371,000.000	326,854,531.602	17,337,846.833	309,516,684.769	99.5%	1,516,468.398
28	وزارة الكهرباء والماء								
29	الإدارة العامة للطيران المدني								
31	الإدارة المركزية للإحصاء								
32	جهاز المراقبين الماليين								
33	وحدة التحريات المالية الكويتية								
	الجملة	577,571,000.000	0.000	577,571,000.000	413,060,543.232	29,849,717.737	383,210,825.495	71.5%	164,510,456.768

جدول رقم (15)
المصروفات الجارية على مستوى أبواب الميزانية للوزارات والإدارات الحكومية
الباب السادس - المنح

السنة المالية 2021/2020

وزارات

الفرق	نسبة الصرف الى الاعتماد بعد التعديل	المصروف الفعلي			الاعتماد	التعديل	الاعتماد بعد التعديل	الرقم	الباب السادس - المنح
		جملة المصروف الفعلي	الشهر الحالي	الفترة السابقة					
1,589,902,129.414	%70.7	3,841,264,870.586	453,236,738.000	3,388,028,132.586	5,431,167,000.000		5,431,167,000.000	38	مخصصات رئيس الدولة
								02	ديوان الأمير
								03	ديوان المحاسبة
								04	مجلس الوزراء - الأمانة العامة
								05	مجلس الوزراء - ادارة الفتوى والتشريع
								06	المجلس الأعلى للتخطيط والتنمية
								07	ديوان الخدمة المدنية
								08	وزارة الخارجية
								09	وزارة المالية - الإدارة العامة
								10	وزارة المالية - إدارة الحسابات العامة
								11	الإدارة العامة للجمارك
								12	وزارة التجارة والصناعة
								13	وزارة العدل
								14	وزارة الداخلية
								15	وزارة الدفاع
								16	حرس الوطن
								17	وزارة التربية
								18	وزارة التعليم العالي
								19	وزارة الصحة العامة
								20	وزارة الشؤون الاجتماعية والعمل
								21	وزارة الإعلام
443,007.000	%65.9	856,993.000	0.000	856,993.000	1,300,000.000		1,300,000.000	22	وزارة الأوقاف والشؤون الإسلامية
								23	الأمانة العامة للأوقاف
								24	وزارة المواصلا
								25	وزارة الأشغال العامة
								26	المجلس الوطني للثقافة والفنون والآداب
								27	وزارة النفط
								28	وزارة الكهرباء والماء
								29	الإدارة العامة للطيران المدني
								31	الإدارة المركزية للإحصاء
								32	جهاز المراقبين الماليين
								33	وحدة التحريات المالية الكويتية
1,590,345,136.414	%70.7	3,842,121,863.586	453,236,738.000	3,388,885,125.586	5,432,467,000.000	0.000	5,432,467,000.000		الجملة

جدول رقم (16)

المصروفات الجارية على مستوى أبواب الميزانية للوزارات والإدارات الحكومية
الباب السابع - المنافع الاجتماعية

السنة المالية 2021/2020

وزارات

الفرق	نسبة الصرف إلى الإعتداد بعد التعديل	المصروف الفعلي			الإعتداد بعد التعديل	التعديل	الإعتداد	الباب السابع - المنافع الاجتماعية	الرقم
		جملة المصروف الفعلي	الشهر الحالي	الفترة السابقة					
850,198.317	%91.5	9,149,801.683	66,693.600	9,083,108.083	10,000,000.000		10,000,000.000	01	مخصصات رئيس الدولة
34,269.072	%2.1	730.928	670.958	59.970	35,000.000		35,000.000	02	ديوان الأمير
								03	ديوان المحاسبة
								04	مجلس الوزراء - الأمانة العامة
								05	مجلس الوزراء - إدارة الفتوى و التشريع
								06	المجلس الأعلى للتخطيط و التنمية
								07	ديوان الخدمة المدنية
17,871,439.022	%22.0	5,043,560.978	426,055.324	4,617,505.654	22,915,000.000		22,915,000.000	08	وزارة الخارجية
4,000.000	%0.0	0.000	0.000	0.000	4,000.000		4,000.000	09	وزارة المالية - الإدارة العامة
11,238,000.000	%15.2	2,012,000.000	0.000	2,012,000.000	13,250,000.000		13,250,000.000	10	وزارة المالية - الحسابات العامة
								11	الإدارة العامة للجمارك
59,500.000	%4.0	2,500.000	0.000	2,500.000	62,000.000		62,000.000	12	وزارة التجارة و الصناعة
								13	وزارة العدل
15,395,971.004	%3.8	604,028.996	104,059.663	499,969.333	16,000,000.000		16,000,000.000	14	وزارة الداخلية
12,911,859.158	%23.7	4,018,140.842	611,700.463	3,406,440.379	16,930,000.000		16,930,000.000	15	وزارة الدفاع
2,408.862	%75.9	7,591.138	7,591.138	0.000	10,000.000		10,000.000	16	الحرس الوطني
7,036,014.658	%0.5	32,985.342	72.300	32,913.042	7,069,000.000		7,069,000.000	17	وزارة التربية
336,613.753	%48.2	313,386.247	18,906.584	294,479.663	650,000.000		650,000.000	18	وزارة التعليم العالي
379,299,778.579	%26.3	135,110,221.421	20,081,925.700	115,028,295.721	514,410,000.000		514,410,000.000	19	وزارة الصحة
77,294,387.367	%70.8	187,712,612.633	20,405,363.512	167,307,249.121	265,007,000.000		265,007,000.000	20	وزارة الشؤون الاجتماعية و العمل
59,197.794	%21.1	15,802.206	200.982	15,601.224	75,000.000		75,000.000	21	وزارة الاعمال
								22	وزارة الأوقاف و الشؤون الإسلامية
								23	الأمانة العامة للأوقاف
								24	وزارة المواصـلات
								25	وزارة الأشغال العامة
								26	المجلس الوطني للثقافة و الفنون و الاداب
								27	وزارة النفط
								28	وزارة الكهرباء و الماء
								29	الإدارة العامة للطيران المدني
								31	الإدارة المركزية للإحصاء
								32	جهاز المراقبين الماليين
								33	وحدة التحريات المالية الكويتية
522,393,637.586	%39.7	344,023,362.414	41,723,240.224	302,300,122.190	866,417,000.000	0.000	866,417,000.000		الجملة

جدول رقم (17)

المصروفات الجارية على مستوى أبواب الميزانية للوزارات والإدارات الحكومية
الباب الثامن - مصروفات وتحويلات أخرى

السنة المالية 2021/2020

وزارات

الفرق	نسبة الصرف الى الاعتماد بعد التعديل	المصروف الفعلي			الاعتماد بعد التعديل	التعديل	الاعتماد	الباب الثامن - مصروفات وتحويلات أخرى	الرقم
		جملة المصروف الفعلي	الشهر الحالي	الفترة السابقة					
0.000	%100	50,000,000.000		50,000,000.000	50,000,000.000		50,000,000.000	01	مخصصات رئيس الدولة
17,715,296.568	%64.4	31,985,703.432	654,310.097	31,331,393.335	49,701,000.000		49,701,000.000	02	الديوان الأميري
143,429.903	%0.4	570.097		570.097	144,000.000		144,000.000	03	ديوان المحاسبة
3,342,200.000	%6.8	242,800.000	96,625.000	146,175.000	3,585,000.000		3,585,000.000	04	مجلس الوزراء - الأمانة العامة
120,322.475	%3.7	4,677.525	4,657.525	20.000	125,000.000		125,000.000	05	مجلس الوزراء - ادارة الفتوى والتشريع
55,000.000	%0.0	0.000			55,000.000		55,000.000	06	المجلس الأعلى للتخطيط والتنمية
16,493,513.932	%31.5	7,572,486.068	2,530,919.516	5,041,566.552	24,066,000.000		24,066,000.000	07	ديوان الخدمة المدنية
14,344,836.567	%2.4	346,163.433	45,051.408	301,112.025	14,691,000.000		14,691,000.000	08	وزارة الخارجية
3,358,291.224	%59.9	5,022,708.776	949,683.000	4,073,025.776	8,381,000.000		8,381,000.000	09	وزارة المالية - الإدارة العامة
657,709,321.630	%15.3	118,868,678.370	60,000.000	118,808,678.370	776,578,000.000		776,578,000.000	10	وزارة المالية - الحسابات العامة
220,017.500	%6.4	14,982.500	14,107.500	875.000	235,000.000		235,000.000	11	الإدارة العامة للجمارك
105,680.400	%48.4	99,319.600		99,319.600	205,000.000		205,000.000	12	وزارة التجارة والصناعة
265,643,864.187	%9.5	27,854,135.813	4,389,806.228	23,464,329.585	293,498,000.000		293,498,000.000	13	وزارة العدل
2,927,471.248	%68.8	6,440,528.752	546,237.288	5,894,291.464	9,368,000.000		9,368,000.000	14	وزارة الداخلية
13,906,314.439	%15.2	2,491,685.561	335,612.067	2,156,073.494	16,398,000.000		16,398,000.000	15	وزارة الدفاع
1,198,124.371	%47.0	1,060,875.629	144,980.324	915,895.305	2,259,000.000		2,259,000.000	16	الحرس الوطني
2,236,687.128	%24.8	739,312.872	103,699.428	635,613.444	2,976,000.000		2,976,000.000	17	وزارة التربية
338,813,540.116	%41.0	235,436,459.884	26,717,248.542	208,719,211.342	574,250,000.000		574,250,000.000	18	وزارة التعليم العالي
3,279,821.427	%12.1	450,178.573	55,951.641	394,226.932	3,730,000.000		3,730,000.000	19	وزارة الصحة العامة
1,297,019.000	%62.7	2,176,981.000	119,548.500	2,057,432.500	3,474,000.000		3,474,000.000	20	وزارة الشؤون الاجتماعية والعمل
734,933.044	%23.0	219,066.956	157,251.287	61,815.669	954,000.000		954,000.000	21	وزارة الإعلام
3,838,823.138	%2.9	114,176.862	318.992	113,857.870	3,953,000.000		3,953,000.000	22	وزارة الأوقاف والشؤون الإسلامية
41,604.475	%36.0	23,395.525	3,636.000	19,759.525	65,000.000		65,000.000	23	الأمانة العامة للأوقاف
99,259.037	%2.7	2,740.963	0.304	2,740.659	102,000.000		102,000.000	24	وزارة المواصـلات
173,461.843	%98.0	8,438,538.157	29,583.798	8,408,954.359	8,612,000.000		8,612,000.000	25	وزارة الأشغال العامة
722,834.728	%13.5	113,165.272	48,222.307	64,942.965	836,000.000		836,000.000	26	المجلس الوطني للثقافة والفنون والآداب
1,205,097.109	%69.9	2,795,902.891	311,999.045	2,483,903.846	4,001,000.000		4,001,000.000	27	وزارة النفط
1,090,450.000	%0.4	4,550.000	4,550.000		1,095,000.000		1,095,000.000	28	وزارة الكهرباء والماء
24,717.841	%55.1	30,282.159	13,519.066	16,763.093	55,000.000		55,000.000	29	الإدارة العامة للطيران المدني
48,960.000	%0.1	40.000	40.000		49,000.000		49,000.000	31	الإدارة المركزية للأحصاء
15,000.000	%0.0	0.000			15,000.000		15,000.000	32	جهاز المراقبين الماليين
13,000.000	%0.0	0.000			13,000.000		13,000.000	33	وحدة التحريات المالية الكويتية
1,350,918,893.330	%27.1	502,550,106.670	37,337,558.863	465,212,547.807	1,853,469,000.000	0.000	1,853,469,000.000		الجملة

جدول رقم (18)

إجمالي المصروفات الجارية والرأسمالية على مستوى أبواب الميزانية للوزارات والإدارات الحكومية
باب شراء الأصول غير المتداولة

السنة المالية 2021/2020

وزارات

الفرق	نسبة الصرف إلى الإعتداد بعد التعديل	المصروف الفعلي			الإعتماد بعد التعديل	التعديل	الإعتماد	باب شراء الأصول غير المتداولة	الرقم
		جملة المصروف الفعلي	الشهر الحالي	الفترة السابقة					
67,135,614.057	%45.2	55,330,385.943	10,213,522.507	45,116,863.436	122,466,000.000		122,466,000.000	الديوان الأميري	02
1,198,316.071	%32.6	578,683.929	178,197.704	400,486.225	1,777,000.000		1,777,000.000	ديوان المحاسبة	03
9,798,707.643	%6.2	649,292.357	113,048.967	536,243.390	10,448,000.000		10,448,000.000	مجلس الوزراء - الأمانة العامة	04
434,092.850	%2.2	9,907.150	1,199.150	8,708.000	444,000.000		444,000.000	مجلس الوزراء - إدارة الفتوى والتشريع	05
417,175.940	%4.8	20,824.060	1,205.660	19,618.400	438,000.000		438,000.000	المجلس الأعلى للتخطيط والتنمية	06
653,787.900	%7.8	55,212.100	4,281.000	50,931.100	709,000.000		709,000.000	ديوان الخدمة المدنية	07
20,110,098.998	%3.4	702,901.002	14,696.855	688,204.147	20,813,000.000		20,813,000.000	وزارة الخارجية	08
12,746,958.488	%27.1	4,736,041.512	48,224.308	4,687,817.204	17,483,000.000		17,483,000.000	وزارة المالية - الإدارة العامة	09
1,588,859.150	%1.1	18,140.850	4,420.000	13,720.850	1,607,000.000		1,607,000.000	الإدارة العامة للجمارك	11
987,045.336	%23.7	306,954.664	198,067.164	108,887.500	1,294,000.000		1,294,000.000	وزارة التجارة والصناعة	12
3,743,638.530	%20.0	937,361.470	216,245.722	721,115.748	4,681,000.000		4,681,000.000	وزارة العدل	13
52,546,674.603	%11.9	7,090,325.397	1,252,653.389	5,837,672.008	59,637,000.000		59,637,000.000	وزارة الداخلية	14
273,571,970.752	%16.3	53,109,029.248	2,481,880.200	50,627,149.048	326,681,000.000		326,681,000.000	وزارة الدفاع	15
63,841,486.188	%34.3	33,261,513.812	946,485.600	32,315,028.212	97,103,000.000		97,103,000.000	الحرس الوطني	16
24,007,666.278	%5.7	1,438,333.722	487,517.716	950,816.006	25,446,000.000		25,446,000.000	وزارة التربية	17
499,160.861	%6.5	34,839.139	16,080.489	18,758.650	534,000.000		534,000.000	وزارة التعليم العالي	18
163,828,170.648	%16.7	32,774,829.352	12,817,634.284	19,957,195.068	196,603,000.000		196,603,000.000	وزارة الصحة	19
5,412,285.023	%20.2	1,368,714.977	1,030,102.553	338,612.424	6,781,000.000		6,781,000.000	وزارة الشؤون الاجتماعية والعمل	20
10,646,867.242	%2.5	271,132.758	180,667.790	90,464.968	10,918,000.000		10,918,000.000	وزارة الاعلام	21
9,754,381.994	%32.5	4,706,618.006	1,440,383.735	3,266,234.271	14,461,000.000		14,461,000.000	وزارة الأوقاف والشؤون الإسلامية	22
155,184.000	%3.0	4,816.000		4,816.000	160,000.000		160,000.000	الأمانة العامة للأوقاف	23
14,227,423.483	%8.8	1,378,576.517	384,092.715	994,483.802	15,606,000.000		15,606,000.000	وزارة المواصـلات	24
462,814,017.427	%37.7	280,195,982.573	50,326,401.302	229,869,581.271	743,010,000.000		743,010,000.000	وزارة الأشغال العامة	25
2,619,784.797	%8.1	231,215.203	48,640.000	182,575.203	2,851,000.000		2,851,000.000	المجلس الوطني للثقافة والفنون والآداب	26
46,959.650	%19.0	11,040.350	52.350	10,988.000	58,000.000		58,000.000	وزارة النفط	27
465,897,752.091	%16.1	89,567,247.909	14,641,122.320	74,926,125.589	555,465,000.000		555,465,000.000	وزارة الكهرباء والماء	28
44,080,689.229	%40.2	29,671,310.771	7,820,886.141	21,850,424.630	73,752,000.000		73,752,000.000	الإدارة العامة للطيران المدني	29
177,635.250	%6.5	12,364.750	9,556.450	2,808.300	190,000.000		190,000.000	الإدارة المركزية للإحصاء	31
172,341.840	%0.4	658.160		658.160	173,000.000		173,000.000	جهاز المراقبين الماليين	32
130,946.000	%0.0	54.000		54.000	131,000.000		131,000.000	وحدة التحريات المالية الكويتية	33
1,713,245,692.319	%25.9	598,474,307.681	104,877,266.071	493,597,041.610	2,311,720,000.000	0.000	2,311,720,000.000	الجملة	

جدول رقم (19)
تحليل المصروفات للوزارات والإدارات الحكومية على مستوى الوظائف
إجمالي المصروفات (أ)

السنة المالية 2021/2020

وزارات

نسبة الصرف الى الاعتماد بعد التعديل	الفرق	المصروف الفعلي	الاعتماد بعد التعديل	التعديل	الاعتماد	مسمى القسم والمجموعة الوظيفية	رمز القسم الوظيفي	رمز المجموعة الوظيفية
						<u>الخدمات العمومية العامة</u>	701	
%49.2	472,523,883.403	457,529,867.667	930,053,751.070	543,501.070	929,510,250.000	الأجهزة التنفيذية والتشريعية، والشئون المالية وشئون المالية العامة والشئون الخارجية		7011
%33.8	38,489,568.000	19,635,432.000	58,125,000.000		58,125,000.000	المعونة الاقتصادية الأجنبية		7012
%50.2	175,795,824.578	177,095,831.622	352,891,656.200	349,056.200	352,542,600.000	خدمات عامة		7013
%9.1	571,016,307.030	56,897,692.970	627,914,000.000		627,914,000.000	خدمات عمومية عامة غير مصنفة في مكان آخر		7016
%69.8	1,654,712,561.414	3,821,629,438.586	5,476,342,000.000		5,476,342,000.000	التحويلات ذات الطبيعة العامة بين مختلف مستويات الحكومة		7018
%60.9	2,912,538,144.425	4,532,788,262.845	7,445,326,407.270	892,557.270	7,444,433,850.000	جملة الوظيفة		
						<u>الدفاع</u>	702	
%31.5	1,427,863,337.964	655,704,812.036	2,083,568,150.000	872,150.000	2,082,696,000.000	الدفاع العسكري		7021
%41.2	958,691.753	673,002.247	1,631,694.000		1,631,694.000	الدفاع المدني		7022
%31.5	1,428,822,029.717	656,377,814.283	2,085,199,844.000	872,150.000	2,084,327,694.000	جملة الوظيفة		
						<u>النظام العام وشئون السلامة العامة</u>	703	
%66.9	290,579,115.328	586,546,227.672	877,125,343.000	1,820,000.000	875,305,343.000	خدمات الشرطة		7031
%12.2	332,276,142.283	46,309,957.717	378,586,100.000	3,122,100.000	375,464,000.000	المحاكم		7033
%50.0	3,237,919.712	3,244,070.288	6,481,990.000		6,481,990.000	السجون		7034
%54.8	150,464,472.768	182,326,886.232	332,791,359.000	(1,394,660.000)	334,186,019.000	شئون النظام العام وشئون السلامة العامة غير المصنفة في مكان آخر		7036
%51.3	776,557,650.091	818,427,141.909	1,594,984,792.000	3,547,440.000	1,591,437,352.000	جملة الوظيفة		

جدول رقم (19)
تحليل المصروفات للوزارات والإدارات الحكومية على مستوى الوظائف
إجمالي المصروفات (ب)

السنة المالية 2021/2020

وزارات

نسبة الصرف إلى الاعتماد بعد التعديل	الفرق	المصروف الفعلي	الإعتماد بعد التعديل	التعديل	الإعتماد	مسمى القسم والمجموعة الوظيفية	رمز القسم الوظيفي	رمز المجموعة الوظيفية
						الشنون الاقتصادية	704	
%41.7	179,685,095.876	128,582,074.124	308,267,170.000		308,267,170.000	الشنون الاقتصادية والتجارية وشنون العمالة العامة		7041
%49.2	495,668,880.755	480,213,459.245	975,882,340.000	1,507,440.000	974,374,900.000	الوقود والطاقة		7043
%31.7	528,925,079.255	245,320,802.745	774,245,882.000	(3,526,700.000)	777,772,582.000	النقل		7045
%2.2	136,228,658.626	3,033,659.374	139,262,318.000	300,000.000	138,962,318.000	الاتصالات		7046
%31.1	42,825,261.591	19,317,978.409	62,143,240.000	(76,000.000)	62,219,240.000	صناعات أخرى		7047
%0.0	20,000.000		20,000.000		20,000.000	الشنون الاقتصادية غير مصنفة في مكان آخر المصنفة في مكان آخر		7049
%38.8	1,383,352,976.103	876,467,973.897	2,259,820,950.000	(1,795,260.000)	2,261,616,210.000	جملة الوظيفة		
						حماية البيئة	705	
%0.0	5,000.000		5,000.000		5,000.000	تصريف النفايات		7051
%48.7	61,746,112.925	58,616,087.075	120,362,200.000	(463,670.000)	120,825,870.000	تصريف مياه الصرف الصحي		7052
	0.000		0.000			تخفيف التلوث		7053
%48.7	61,751,112.925	58,616,087.075	120,367,200.000	(463,670.000)	120,830,870.000	جملة الوظيفة		
						الإسكان ومرافق المجتمع	706	
%29.7	3,508,912.148	1,481,997.852	4,990,910.000	(1,500.000)	4,992,410.000	تتمية المجتمع		7062
%38.9	76,136,376.590	48,507,403.410	124,643,780.000	(911,720.000)	125,555,500.000	إمدادات المياه		7063
%0.0	500,000.000		500,000.000		500,000.000	إنارة الشوارع		7064
%67.1	584,754,681.355	1,194,945,468.645	1,779,700,150.000	(555,450.000)	1,780,255,600.000	الإسكان ومرافق المجتمع غير المصنفين في مكان آخر		7066
%65.2	664,899,970.093	1,244,934,869.907	1,909,834,840.000	(1,468,670.000)	1,911,303,510.000	جملة الوظيفة		
						الصحة	707	
%37.1	55,327,164.039	32,682,135.961	88,009,300.000		88,009,300.000	المنتجات والأجهزة والمعدات الطبية		7071
%54.2	667,056.711	790,943.289	1,458,000.000		1,458,000.000	خدمات العيادات الخارجية		7072
%36.8	1,386,589,326.047	807,899,023.953	2,194,488,350.000	(409,450.000)	2,194,897,800.000	خدمات المستشفيات		7073
%33.8	17,786,335.716	9,086,864.284	26,873,200.000		26,873,200.000	الخدمات الصحية العامة		7074
%0.5	300,217.250	1,482.750	301,700.000		301,700.000	البحوث والتطوير في مجال الصحة		7075
%30.5	67,912,825.174	29,848,474.826	97,761,300.000	18,100.000	97,743,200.000	شنون صحية غير مصنفة في مكان آخر		7076
%36.5	1,528,582,924.937	880,308,925.063	2,408,891,850.000	(391,350.000)	2,409,283,200.000	جملة الوظيفة		

جدول رقم (19)
تحليل المصروفات للوزارات والإدارات الحكومية على مستوى الوظائف
إجمالي المصروفات (ج)

السنة المالية 2021/2020

وزارات

نسبة الصرف الى الاعتماد بعد التعديل	الفرق	المصروف الفعلي	الاعتماد بعد التعديل	التعديل	الاعتماد	مسمى القسم والمجموعة الوظيفية	رمز القسم الوظيفي	رمز المجموعة الوظيفية
						الدين والثقافة والترفيه	708	
%55.2	1,813,684.395	2,238,565.605	4,052,250.000		4,052,250.000	الخدمات الترفيهية والرياضية		7081
%47.2	36,715,983.520	32,826,016.480	69,542,000.000		69,542,000.000	الخدمات الثقافية		7082
%52.9	90,912,411.855	102,269,538.145	193,181,950.000		193,181,950.000	خدمات الإذاعة والنشر		7083
%50.5	163,014,057.993	166,314,942.007	329,329,000.000		329,329,000.000	الخدمات الدينية والخدمات المجتمعية الأخرى		7084
%100	0.000	1,500,000.000	1,500,000.000		1,500,000.000	شئون الدين والثقافة والترفيه غير المصنفة في مكان آخر		7086
%51.1	292,456,137.763	305,149,062.237	597,605,200.000	0.000	597,605,200.000	جملة الوظيفة		
						التعليم	709	
%14.9	682,244,220.077	119,821,907.923	802,066,128.000	(19,672.000)	802,085,800.000	التعليم ما قبل الابتدائي والتعليم الابتدائي		7091
%14.3	650,591,958.585	108,546,558.415	759,138,517.000	35,217.000	759,103,300.000	التعليم الثانوي		7092
%0.0	250,000.000		250,000.000		250,000.000	التعليم ما بعد الثانوي بخلاف التعليم العالي		7093
%38.3	354,558,635.362	220,518,501.368	575,077,136.730	(1,088,797.270)	576,165,934.000	التعليم العالي		7094
%14.4	58,301,445.699	9,817,324.301	68,118,770.000	106,720.000	68,012,050.000	التعليم غير المحدد بمستوى		7095
%35.2	129,756.000	70,634.000	200,390.000		200,390.000	الخدمات المساعدة للتعليم		7096
%0.0	100,000.000		100,000.000		100,000.000	البحوث والتطوير في مجال التعليم		7097
%20.8	346,242,459.979	90,948,755.021	437,191,215.000	(26,665.000)	437,217,880.000	شئون التعليم غير المصنفة في مكان آخر		7098
%20.8	2,092,418,475.702	549,723,681.028	2,642,142,156.730	(993,197.270)	2,643,135,354.000	جملة الوظيفة		
						الحماية الاجتماعية	710	
%10.4	761,178.796	88,821.204	850,000.000		850,000.000	المرض والعجز		7101
%28.9	234,643.750	95,356.250	330,000.000		330,000.000	الشيخوخة		7102
%32.3	3,430,837.310	1,633,162.690	5,064,000.000		5,064,000.000	الورثة		7103
%15.2	11,238,000.000	2,012,000.000	13,250,000.000		13,250,000.000	الأسرة والأطفال		7104
%40.9	88,063,141.437	61,064,858.563	149,128,000.000		149,128,000.000	الإسكان		7106
%16.6	2,218,866.882	441,133.118	2,660,000.000		2,660,000.000	الاستبعاد الاجتماعي غير المصنف في مكان آخر		7107
%64.4	113,816,092.376	205,728,667.624	319,544,760.000	(200,000.000)	319,744,760.000	الحماية الاجتماعية غير المصنفة في مكان آخر		7109
%55.2	219,762,760.551	271,063,999.449	490,826,760.000	(200,000.000)	491,026,760.000	جملة الوظيفة		
%47.3	11,361,142,182.307	10,193,857,817.693	21,555,000,000.000	(0.000)	21,555,000,000.000	إجمالي المصروفات		

جدول (20)
حسابات الأصول
(الأصول المتداولة و الأصول غير المتداولة)

وزارات

السنة المالية 2021/2020

نسبة التغير	الفرق (زيادة / نقص)	رصيد 2020/12/31	رصيد 2020/4/01	أولا :- باب -الأصول المتداولة
				أ - مجموعة - الأصول المتداولة المالية المحلية
				فئة - نقدية في الصندوق
119.3%	48,633.085	89,403.328	40,770.243	الصندوق
				فئة - حسابات البنك المركزي
(813.9)%	(2,258,404,098.626)	(1,980,910,841.383)	277,493,257.243	بنك الكويت المركزي - رئيسي
5170.4%	47,922,093.451	48,848,943.579	926,850.128	بنك الكويت المركزي - إيرادات
65.2%	104,167,747.171	263,994,441.415	159,826,694.244	بنك عام
(661.6)%	(6,712,717,023.401)	(5,698,120,853.366)	1,014,596,170.035	جاري المالية - الوزارات والجهات الحكومية
597143.0%	2,469,227.985	2,469,641.492	413.507	بنك الكويت المركزي - إيرادات ضريبية
	(962,122.217)	(962,122.217)		بنك الكويت المركزي - المكاتب الثقافية بالخارج
10948.4%	(47,577,017.308)	(48,011,573.321)	(434,556.013)	بنك الكويت المركزي - علاج بالخارج
11.1%	(40,034,994.197)	(400,421,304.349)	(360,386,310.152)	بنك الكويت المركزي - دفعات تمويله خارجية
(32.7)%	(14,387,960.348)	(11,253,873.906)	44,036,677.699	بنك الكويت المركزي - مدفوعات طارئة مواجهة انتشار فيروس كورونا المستجد
(783.9)%	(8,905,136,187.142)	(7,794,718,824.705)	1,136,059,196.691	بنك الكويت المركزي - صندوق مساهمات مواجهة انتشار فيروس كورونا المستجد
				جملة فئة حسابات البنك المركزي
117.3%	7,430,983.620	13,768,356.793	6,337,373.173	فئة - حسابات في بنوك محلية أخرى
				فئة - حسابات مدينة أخرى
17.5%	186,127,951.105	1,250,134,595.292	1,064,006,644.187	مصرفات تحت تسويتها على أنواع بنود مصرفات الميزانية
28.3%	121,391,013.414	550,234,907.639	428,843,894.225	مبالغ تحت التسوية
7.0%	7,601,337.245	116,255,259.326	108,653,922.081	مبالغ تحت التحصيل
(10.0)%	(29,639.698)	267,865.468	297,505.166	عهد نقدية شخصية مؤقتة
110.0%	176,804.535	337,531.900	160,727.365	عهد نقدية شخصية دائمة
43955.3%	2,368,530,340.909	2,373,918,838.304	5,388,497.395	دفعات نقدية داخلية
(8.6)%	(32,938,305.948)	351,349,152.795	384,287,458.743	دفعات عن اعتمادات مستندية
133.1%	2,650,859,501.562	4,642,498,150.724	1,991,638,649.162	جملة فئة حسابات مدينة أخرى
(199.3)%	(6,246,797,068.875)	(3,138,362,913.860)	3,134,075,989.269	جملة المجموعة (أ)
				ب - مجموعة - الأصول المتداولة المالية الأجنبية
				فئة - حسابات في البنوك الأجنبية
(21.9)%	(21,944.003)	78,095.000	100,039.003	بنوك أخرى أجنبية
30.5%	497,552,442.238	2,130,117,159.333	1,632,564,717.095	دفعات واعتمادات نقدية بالخارج
30.5%	497,530,498.235	2,130,195,254.333	1,632,664,756.098	جملة فئة حسابات في البنوك الأجنبية
30.5%	497,530,498.235	2,130,195,254.333	1,632,664,756.098	جملة المجموعة (ب)
(120.6)%	(5,749,266,570.640)	(1,008,167,659.527)	4,766,740,745.367	إجمالي باب - الأصول المتداولة
				ثانيا :- باب - الأصول غير المتداولة
				مجموعة - الأصول غير المتداولة المالية المحلية
				فئة - حسابات مدينة أخرى
				مصرفات تحت تسويتها على أنواع بنود مصرفات الميزانية
	0.000	0.00	0.000	جملة فئة حسابات مدينة أخرى
	0.000	0.00	0.000	إجمالي باب - الأصول غير المتداولة
(120.6)%	(5,749,266,570.640)	(1,008,167,659.527)	4,766,740,745.367	إجمالي الأصول

جدول رقم (21)
الأصول على مستوى الوزارات والإدارات الحكومية
(أ)

السنة المالية 2021/2020

وزارات

الأصول المتداولة										حسابات الأصول	الرقم	
الأصول المتداولة المالية المحلية												
حسابات البنك المركزي												
بنك الكويت المركزي - مصروفات طارئة - كورونا المستجد	بنك الكويت المركزي - دفعات تمويلية خارجية	بنك الكويت المركزي - علاج بالخارج	بنك الكويت المركزي - المكاتب الثقافية في الخارج	بنك الكويت المركزي - إيرادات ضريبية	جاري المالية - الوزارات والجهات الحكومية	بنك الكويت المركزي عام	بنك الكويت المركزي إيرادات	بنك الكويت المركزي رئيسي	الصندوق			
					(100,000,000.000)						مخصصات رئيس الدولة	01
					(140,519,192.702)		131,142.765	(12,823,032.542)	5,000.000		الديوان الأميري	02
					(31,471,370.425)			(4,413,810.422)	1,116.195		ديوان المحاسبة	03
					(102,372,504.177)		(183,469.000)	(9,116,120.169)	7,204.912		مجلس الوزراء - الأمانة العامة	04
					(29,074,256.459)		10,862.111	(3,929,550.429)			مجلس الوزراء - ادارة الفتوى والتشريع	05
					(4,101,624.359)		(324.228)	(786,701.245)	50.000		المجلس الأعلى للتخطيط والتنمية	06
			(962,122.217)		(36,587,334.003)		8,652.855	(7,857,866.226)			ديوان الخدمة المدنية	07
3,390,073.159	(350,693,939.956)				(550,381,391.674)	252,190,488.325	(2,049,830.371)	176,276,150.157	21,305.529		وزارة الخارجية	08
					188,923,822.346	104,863.392	7,706,564.546	(10,285,848.203)	3,544.250		وزارة المالية - الإدارة العامة	09
				2,469,641.492	(3,283,821,642.305)	(3,887,811.609)	642,408.231	(494,831,884.998)			وزارة المالية - إدارة الحسابات العامة	10
					136,161,392.687	15,586,901.307	(964,548.085)	(8,442,168.384)			الإدارة العامة للجمارك	11
					(98,288,758.367)		854,122.967	(13,792,412.748)			وزارة التجارة والصناعة	12
					(71,243,461.502)		2,717,840.191	(27,393,134.813)	13,075.548		وزارة العدل	13
					(628,082,591.189)		4,689,162.381	(141,903,164.054)			وزارة الداخلية	14
					(1,015,278,422.879)		(300.000)	82,577,081.383	5,767.250		وزارة الدفاع	15
					(254,595,277.179)		12,136.118	(29,806,949.323)			الحرس الوطني	16
					(931,627,563.710)		(493,199.167)	(450,104,684.211)	95,330.384		وزارة التربية	17
					(401,483,867.464)		25,962.775	33,616,283.550			وزارة التعليم العالي	18
(14,643,947.065)	(49,727,364.393)	(48,011,573.321)			(1,796,067,639.518)		7,875,072.105	(372,701,790.975)	(73,415.962)		وزارة الصحة العامة	19
					(223,060,384.506)		(387,707.665)	(32,390,466.373)			وزارة الشؤون الاجتماعية والعمل	20
					(92,625,640.418)		2,131,796.708	(8,307,632.141)	4,397.433		وزارة الإعلام	21
					(203,520,987.773)		(525.000)	(31,416,530.099)	343.370		وزارة الأوقاف والشؤون الإسلامية	22
					(3,878,020.334)		1,750.000	(570,249.717)			الأمانة العامة للأوقاف	23
					(14,174,464.193)		4,820,874.638	(23,268,543.666)			وزارة المواصلا	24
					(230,410,084.583)		336,536.402	(298,011,218.067)			وزارة الأشغال العامة	25
					(6,807,599.427)		10,453.050	(2,182,325.921)	1,377.980		المجلس الوطني للثقافة والفنون والآداب	26
					5,213,716,517.671		66,863,039.636	(1,190,220.423)			وزارة النفط	27
					(913,356,160.091)		(57,771,285.841)	(261,971,199.425)			وزارة الكهرباء والماء	28
					(64,326,321.053)		11,861,032.457	(23,329,535.151)	4,306.439		الإدارة العامة للطيران المدني	29
					(2,340,030.237)		(257.000)	(1,449,624.647)			الإدارة المركزية للأحصاء	31
					(6,376,008.854)			(913,653.102)			جهاز المراقبين الماليين	32
					(1,049,986.689)		980.000	(190,038.999)			وحدة التحريات المالية الكويتية	33
(11,253,873.906)	(400,421,304.349)	(48,011,573.321)	(962,122.217)	2,469,641.492	(5,698,120,853.366)	263,994,441.415	48,848,943.579	(1,980,910,841.383)	89,403.328		الجملة	

جدول رقم (21)
الأصول على مستوى الوزارات والإدارات الحكومية
(ب)

السنة المالية 2021/2020

وزارات

الأصول المتداولة												الرقم
الأصول المتداولة المالية المحلية												
حسابات في البنوك الأجنبية			حسابات مدينة أخرى						بنك الكويت المركزي - صندوق مساهمات مواجهة إنتشار فيروس كورونا المستجد			حسابات الأصول
حسابات في البنوك الأجنبية	بنوك أخرى أجنبية	دفعات عن اعتمادات مستندية	دفعات نقدية داخلية	عهد نقدية شخصية دائمة	عهد نقدية شخصية مؤقتة	مبالغ تحت التحصيل	مبالغ تحت التسوية	مصرفات تحت تسويتها على أنواع بنود مصرفات الميزانية	بنوك محلية أخرى	بنك الكويت المركزي - صندوق مساهمات مواجهة إنتشار فيروس كورونا المستجد	حسابات الأصول	
				4,000.000		27,098.100		50,000,000.000			مخصصات رئيس الدولة	01
				1,000.000		10,611.732	1,298.225	33,567,216.688			الديوان الأميري	02
				24,000.000		117,403.633	42,177,122.233	6,068,377.180	34,300.000	29,648,717.351	ديوان المحاسبة	03
		542,069.336	6,470,894.051	2,500.000		41,564.490	29,852.967	578,212.840			مجلس الوزراء - الأمانة العامة	04
			535,170.874		300.000	20,723.515	1,059.446	39,542.875			مجلس الوزراء - ادارة الفتوى والتشريع	05
6,392,794.204			1,274,230.777	1,100.000	2,000.000	5,081,869.077	5,273,525.884	326,103.182			المجلس الأعلى للتخطيط والتنمية	06
489,848,535.767			(3,732,835.863)	11,920.740	7,743.865	5,095,497.564	90,878,224.691	26,282,730.518			ديوان الخدمة المدنية	07
15,697.278			205,408.146	3,360.000	640.000	587,326.956	88,746,734.001	14,272,681.441	(1,532,850.536)		وزارة الخارجية	08
						170,741.293	79,431,992.294	27,644,701.892			وزارة المالية - الإدارة العامة	09
			6,549,927.958	500.000		321,789.173	0.099	5,302,454.205			وزارة المالية - إدارة الحسابات العامة	10
			(3,106,321.092)	5,230.000		325,696.671	17,340.610	2,064,257.383			الإدارة العامة للجمارك	11
			154,733,186.901	12,294.788	3,500.000	831,916.796	475,627.995	158,151.416	3,503,936.719		وزارة التجارة والصناعة	12
			71,773,541.193	31,525.110	8,134.700	1,704,887.462	4,024,992.795	29,985,746.252	97,683.279		وزارة العمل	13
223,414,291.938		329,789,534.496	476,163,501.806	34,937.098	11,083.000	20,357,042.311	106,523,844.927	454,387,342.653			وزارة الداخلية	14
		20,178,697.192		12,075.800	15,000.000	29,381.670	907,850.500	33,181,146.523			وزارة الدفاع	15
502,184.144			1,089,164,660.298	23,491.631	46,111.745	5,071,798.546	166,214.518	3,953,116.020	3,677,055.978		الحرس الوطني	16
119,518,395.166			139,067.063		4,400.000	11,483,979.993	35,195,485.545	1,417,566.564			وزارة التربية	17
1,290,246,536.414			219,448,379.265	73,656.385	15,686.357	37,500,384.489	78,449,539.977	129,454,126.371	9,739,290.434		وزارة التعليم العالي	18
			33,364,192.697	4,879.500	22,689.435	2,475,956.527	4,764.264	5,788,225.636			وزارة الصحة العامة	19
178,724.422			51,045.770	39,071.675	8,145.300	525,267.756	92,642.022	7,061,852.137	10,717.500		وزارة الشؤون الاجتماعية والعمل	20
	78,095.000		65,246,182.499		96,975.165	95,456.483	742,650.000	10,418,115.061	441,315.441		وزارة الإعمار	21
			435,823.566	500.000		2,905.846	275.000	97,233.531			وزارة الأوقاف والشؤون الإسلامية	22
			61,352,738.630	2,830.125	30.658	420,359.539	200,436.316	1,854,766.098	(2,203,092.022)		الأمانة العامة للأوقاف	23
			49,943,281.089		2,000.000	21,983,301.610	11,162,460.221	302,326,066.153			وزارة المواصـلات	24
			10,296,663.368	3,700.000	208.500	37,868.132	290,969.912	192,859.211			وزارة الأشغال العامة	25
			3,487,203.714	1,033.465	466.535	44,723.950	19,779.781	1,112,942.605			المجلس الوطني للثقافة والفنون والآداب	26
			71,178,424.219	41,374.565	17,600.208	1,618,930.723	209,152.425	84,492,923.181			وزارة النفط	27
		838,851.771	57,611,479.085	2,051.018	1,100.000	259,444.724	5,208,466.877	17,799,485.980			وزارة الكهرباء والماء	28
					50.000	6,350.296	4.125	293,909.804			الإدارة العامة للطيران المدني	29
			1,332,992.290			4,980.269	2,599.989	7,651.310			الإدارة المركزية للاحصاء	31
				500.000	4,000.000			4,688.181			جهاز المراقبين الماليين	32
											وحدة التحريات المالية الكويتية	33
2,130,117,159.333	78,095.000	351,349,152.795	2,373,918,838.304	337,531.900	267,865.468	116,255,259.326	550,234,907.639	1,250,134,595.292	13,768,356.793	29,648,717.351	الجمالية	

جدول (22)
حسابات الخصوم
الخصوم المتداولة والخصوم غير المتداولة

وزارات

السنة المالية 2021/2020

أولا :- باب -الخصوم المتداولة	رصيد 2020/4/01	رصيد 2020/12/31	الفرق (زيادة / نقص)	معدل التغير
أ - مجموعة - الخصوم المتداولة المحلية فئة - ذمم دائنة موردين موظفين	(8,619.447)	(8,619.447)	0.000	%0.0
جملة فئة ذمم دائنة	(8,619.447)	(8,619.447)	0.000	%0.0
فئة - مستحقات ومخصصات مرتجع مرتبات خصميات من المرتبات لحساب جهات أخرى مبالغ مخصوم بها على أنواع بنود مصروفات الميزانية صندوق المتعثرين والاسرة	263,431,342.498	66,012,410.056	(197,418,932.442)	%(74.9)
	52,400,534.270	(191,414,879.627)	(243,815,413.897)	%(465.3)
	3,103,499,210.509	1,693,689,811.570	(1,409,809,398.939)	%(45.4)
	6,514,150.769	(3,887,811.609)	(10,401,962.378)	%(159.7)
جملة الفئة	3,425,845,238.046	1,564,399,530.390	(1,861,445,707.656)	%(54.3)
فئة - حسابات دائنة أخرى تأمينات مقبوضات تحت تسويتها للإيرادات مبالغ تحت التسوية مبالغ محصلة لحساب جهات أخرى	93,800,376.111	94,425,812.510	625,436.399	%0.7
	106,753,147.675	109,402,891.728	2,649,744.053	%2.5
	1,050,823,033.661	1,072,167,291.119	21,344,257.458	%2.0
	89,314,569.718	21,888,646.847	(67,425,922.871)	%(75.5)
جملة الفئة	1,340,691,127.165	1,297,884,642.204	(42,806,484.96)	%(3.2)
جملة المجموعة (أ)	4,766,527,745.764	2,862,275,553.147	(1,904,252,192.62)	%(40.0)
إجمالي باب - الخصوم المتداولة	4,766,527,745.764	2,862,275,553.147	(1,904,252,192.62)	%(40.0)
ثانيا :- باب - الخصوم غير المتداولة				
أ - مجموعة - الخصوم غير المتداولة المحلية مرتجع مرتبات مبالغ مخصوم بها على أنواع بنود مصروفات الميزانية			0.000	
جملة الفئة	0.000	0.000	0.000	
فئة - حسابات دائنة أخرى تأمينات مبالغ تحت التسوية	212,999.603	481,877.857	268,878.254	%126.2
	212,999.603	452,777.857	(29,100.000)	%(39.9)
جملة الفئة	212,999.603	452,777.857	239,778.254	%112.6
إجمالي باب - الخصوم غير المتداولة	212,999.603	452,777.857	239,778.254	%112.6
إجمالي الخصوم	4,766,740,745.367	2,862,728,331.004	(1,904,012,414.363)	%(39.9)

جدول رقم (23)
الخصوم على مستوى الوزارات والإدارات الحكومية
(أ)

السنة المالية 2021/2020

وزارات

الرقم	الجهات	ذمم دائنة		مستحقات ومخصصات					حسابات دائنة أخرى			اجمالي خصوم الجهة المتداولة
		ذمم دائنة - موردين	ذمم دائنة - موظفين	مرتجع مرتبات	خصميات من المرتبات لحساب جهات أخرى	مبالغ مخصص بها على أنواع بنود مصروفات الميزانية	صندوقى المتعثرين والأسرة	تأمينات	مقبوضات تحت تسويتها للإيرادات	مبالغ تحت التسوية	مبالغ محصلة لحساب جهات أخرى	
01	مخصصات رئيس الدولة											0.000
02	الديوان الأميرى			132,068.655	(194,420.738)	15,207,633.677						32,922,615.694
03	ديوان المحاسبة			156.891	208,340.795	192,305.060						400,802.746
04	مجلس الوزراء - الأمانة العامة			255,902.556	109,554.225	5,326,729.474						35,748,139.982
05	مجلس الوزراء - إدارة الفتوى والتشريع			142,650.015	(975,649.246)	795,220.807						(16,708.736)
06	المجلس الأعلى للتخطيط والتنمية			41,867.000	(50,910.253)	990,726.373						1,210,035.484
07	ديوان الخدمة المدنية			13,030.502	(214,950.336)	4,803,829.411						7,918,951.037
08	وزارة الخارجية	(628.537)		134,097.547	3,668,373.411	30,733,841.691		148.517				200,635,625.616
09	وزارة المالية - الإدارة العامة			325,173.830	(44,975.074)	137,701,352.019		43,807.043				173,740,193.689
10	وزارة المالية - إدارة الحسابات العامة					259,003,518.936	(3,887,811.609)					276,583,275.002
11	الإدارة العامة للجمار			187,105.823	(1,301,841.417)	557,311.427		9,621,100.713				15,234,987.947
12	وزارة التجارة والصناعة			661,474.670	594,820.961	557,239.354						2,141,993.065
13	وزارة العدل			5,136,662.997	(21,101,074.573)	13,318,161.085		(4,014.416)				78,348,008.090
14	وزارة الداخلية			1,821,764.613	(4,337,738.905)	15,726,624.081		2,723,717.488				24,215,117.478
15	وزارة الدفاع			5,012,340.888	(27,742,479.493)	869,569,420.043						1,073,077,139.539
16	الحرس الوطنى			470,169.828	6,543.664	8,287,519.568						25,062,847.694
17	وزارة التربية	(7,990.910)		20,315,580.473	(72,445,014.660)	39,188,674.437		2,718,150.000				(2,336,038.772)
18	وزارة التعليم العالى			209,624.439	49,500.922	197,941.019		690,852.525				3,115,852.146
19	وزارة الصحة العامة			11,181,786.651	(7,296,394.622)	217,214,747.881		4,086,448.521				322,170,884.395
20	وزارة الشؤون الاجتماعية والعمل			4,776,696.052	(5,128,941.453)	4,054,300.019		2,410,718.900				8,961,907.652
21	وزارة الإعلام			3,184,964.363	(1,337,557.655)	7,237,695.922		150,970.000				12,416,866.215
22	وزارة الأوقاف والشؤون الإسلامية			1,269,087.991	(6,337,874.754)	5,508,545.629		872,681.536				4,139,044.343
23	الأمانة العامة للأوقاف			14,153.738	(76,473.835)	163,737.240		1,149.829				110,227.548
24	وزارة المواصـلات			3,379,928.410	(11,164,562.184)	4,675,505.071		2,739,132.681				22,814,326.578
25	وزارة الأشغال العامة			384,606.767	(9,474,603.171)	26,735,821.111		20,000.000				273,296,183.978
26	المجلس الوطنى للثقافة والفنون والآداب			71,471.678	(1,851,274.156)	3,242,564.115		10,000.000				3,497,719.140
27	وزارة النـفـط			2,449.334	(547,816.107)	472,664.056						(57,051.483)
28	وزارة الكهرباء والماء			6,361,619.089	(13,380,324.088)	14,688,199.943		68,236,623.902				248,163,896.608
29	الإدارة العامة للطيران المدني			483,648.148	(10,885,217.670)	7,307,238.872		978,156.636				18,644,183.118
31	الإدارة المركزية للأحصاء			35,219.108	70,353.527	122,506.772						228,953.983
32	جهاز المراقبين الماليين			7,108.000	(232,272.742)	22,038.477						(202,194.629)
33	وحدة التحريات المالية الكويتية					86,198.000						87,768.000
	الجملة			66,012,410.056	(191,414,879.627)	1,693,689,811.570	(3,887,811.609)	94,425,812.510	1,072,167,291.119	21,888,646.847	2,862,275,553.147	

جدول رقم (23)
الخصوم على مستوى الوزارات والإدارات الحكومية
(ب)

السنة المالية 2021/2020

وزارات

الخصوم غير المتداولة				الجهات	الرقم
اجمالي خصوم الجهة غير المتداولة	حسابات دائنه أخرى		مستحقات		
		مبالغ تحت التسوية	تأمينات	مبالغ مخصوم بها على أنواع بنود مصروفات الميزانية	مرتجع مرتبات
0.000					01 مخصصات رئيس الدولة
0.000					02 الديوان الأميري
0.000					03 ديوان المحاسبة
0.000					04 مجلس الوزراء - الأمانة العامة
0.000					05 مجلس الوزراء - ادارة الفتوى والتشريع
0.000					06 المجلس الأعلى للتخطيط والتنمية
0.000					07 ديوان الخدمة المدنية
0.000					08 وزارة الخارجية
0.000					09 وزارة المالية - الإدارة العامة
0.000					10 وزارة المالية - إدارة الحسابات العامة
0.000					11 الإدارة العامة للجمارك
0.000					12 وزارة التجارة والصناعة
0.000					13 وزارة العدل
0.000					14 وزارة الداخلية
0.000					15 وزارة الدفاع
0.000					16 الحرس الوطني
38,680.000	(28,800.000)	67,480.000			17 وزارة التربية
0.000					18 وزارة التعليم العالي
(300.000)	(300.000)				19 وزارة الصحة العامة
0.000					20 وزارة الشؤون الاجتماعية والعمل
0.000					21 وزارة الإعلام
0.000					22 وزارة الأوقاف والشؤون الإسلامية
0.000					23 الأمانة العامة للأوقاف
0.000					24 وزارة المواصلا
0.000					25 وزارة الأشغال العامة
0.000					26 المجلس الوطني للثقافة والفنون والآداب
0.000					27 وزارة النفط
414,397.857		414,397.857			28 وزارة الكهرباء والماء
0.000					29 الإدارة العامة للطيران المدني
0.000					31 الإدارة المركزية للإحصاء
0.000					32 جهاز المراقبين الماليين
0.000					33 وحدة التحريات المالية الكويتية
452,777.857	(29,100.000)	481,877.857	0.000	0.000	الجملة

جدول رقم (24)

الحسابات النظامية

السنة المالية 2021/2020

وزارات

معدل التغير	الفروق (زيادة / نقص)	رصيد 2020/12/31	رصيد 2020/4/01	الرقم	الحسابات النظامية
%(16.6)	(271,352,709.953)	1,367,687,983.696	1,639,040,693.649	911101	ديون مستحقة للحكومة
%(1.5)	(6,498,037.622)	427,899,388.532	434,397,426.154	911103	مستحقات صندوق المتعثرين والأسرة
%(2.1)	(11,370,556.392)	523,117,342.697	534,487,899.089	911201	ديون مستحقة على الحكومة
%4.0	202,679,993.666	5,220,081,987.458	5,017,401,993.792	911401	بنك شيكات وخطابات ضمان
%116729.2	116,729.151	116,829.151	100.000	911403	بنك شيكات تحت التحصيل
%(39.9)	(78,502,874.745)	118,268,789.233	196,771,663.978	911501	مبالغ عن خدمات واعمال مؤداه
%(0.9)	(2,501,648.951)	266,377,014.788	268,878,663.739	911601	مستحقات ضريبية للحكومة
%(5.0)	(119,590.000)	2,287,580.343	2,407,170.343	912101	عهدة الطوابع المالية
%(0.8)	(33,715.000)	4,238,124.731	4,271,839.731	912103	عهدة الطوابع البريدية
%0.0	0.000	138,100,000.000	138,100,000.000	912201	عهدة الطوابع المالية العامة - رئيسي
%(50.6)	(2,708,839.463)	2,649,609.570	5,358,449.033	912202	عهدة الطوابع المالية العامة - فرعي
%(5.2)	(64,640.830)	1,172,032.980	1,236,673.810	912301	الطوابع المالية الالكترونية
%(7.3)	(15,820.000)	200,823.340	216,643.340	912403	عهدة الأوراق والبطاقات ذات القيمة النقدية
%(2.6)	(369,576,171.000)	14,010,279,168.296	14,379,855,339.296	913101	أملك الدولة العقارية
%0.0	217,143.108	498,813,207.874	498,596,064.766	913103	اهلاك أملك الدولة
%(2.3)	(539,730,738.031)	22,581,289,882.689	23,121,020,620.720		إجمالي الحسابات النظامية

جدول رقم (25)

الحسابات النظامية على مستوى الوزارات والإدارات الحكومية

(أ)

السنة المالية 2021/2020

وزارات

الرقم	الحسابات النظامية	ديون مستحقة للحكومة	مستحقات صندوق المتعثرين والأسرة	ديون مستحقة على الحكومة	اعتمادات مستندية تحت التنفيذ	بنك شيكات وخطابات ضمان	بنك شيكات تحت التحصيل	مبالغ عن خدمات وأعمال مؤداه	مستحقات ضريبية للحكومة	عهدة الطابع المالية
02	الديوان الأميري	14,928.455		9,783,102.205		50,570,372.961				
03	ديوان المحاسبة	1,547.494		248,889.325		1,138,344.514				
04	مجلس الوزراء - الأمانة العامة	498,264.224		1,601,342.566		12,433,139.558				
05	مجلس الوزراء - إدارة الفتوى والتشريع	54,738.290		221,203.914		113,156.400				
06	المجلس الأعلى للتخطيط والتنمية	20,492.736		438,631.624		282,867.900				
07	ديوان الخدمة المدنية	35,298,952.559		2,852,599.616		2,304,849.157	2,250.000			
08	وزارة الخارجية	295,611.187		2,686,841.994		345,438.005				2,016,994.343
09	وزارة المالية - الإدارة العامة	6,198,221.601		152,985,273.515		434,175,568.348		339,198.160	266,377,014.788	
10	وزارة المالية - الحسابات العامة	2,864,306.454	427,899,388.532	12,968,706.430		0.000				
11	الإدارة العامة للجمارك	212,787,496.186		3,969,813.662		38,094,745.443		180.000		
12	وزارة التجارة والصناعة	690,597.927		1,017,955.942		3,720,860.979				
13	وزارة العدل	40,688,418.314		33,183,759.699		13,810,977.758		39,877.750		
14	وزارة الداخلية	78,534,992.812		5,501,740.393		73,827,589.528				
15	وزارة الدفاع	10,854,570.684		495,114.571		875,793,028.747		1,701,378.265		
16	الحرس الوطني	822,396.698		2,299,038.549		95,885,221.520				
17	وزارة التربية	12,453,249.257		28,535,808.021		60,027,533.350				
18	وزارة التعليم العالي	30,850,620.359		7,906,089.423		50,778.700				270,586.000
19	وزارة الصحة	30,813,871.183		109,348,374.830		357,001,839.864		17,064,540.200		
20	وزارة الشؤون الاجتماعية والعمل	20,043,471.014		23,887,089.313		7,175,609.923				
21	وزارة الاعلام	6,417,138.738		8,067,822.148		14,935,344.352	29,953.750	569,837.085		
22	وزارة الأوقاف والشؤون الإسلامية	2,159,033.862		2,345,033.077		22,124,702.276				
23	الأمانة العامة للأوقاف	9,554.537		26,831.125		347,332.300				
24	وزارة المواصلا	101,362,151.674		8,592,378.531		15,001,193.120		(63,867,946.699)		
25	وزارة الأشغال العامة	115,842,109.100		42,942,797.158		1,451,407,279.022		14,986.935		
26	المجلس الوطني للثقافة والفنون والآداب	444,173.779		2,111,554.142		2,390,929.206				
27	وزارة النفط	345,186,647.903		32,379.339		180,827.050	100.000			
28	وزارة الكهرباء والماء	299,302,960.318		58,696,211.050		1,587,666,880.304		162,406,737.537		
29	الإدارة العامة للطيران المدني	13,168,805.607		315,967.451		98,879,436.045	84,525.401			
31	الإدارة المركزية للإحصاء	7,490.261		53,289.044		140,484.728				
32	جهاز المراقبين الماليين	1,170.483		0.000		8,626.000				
33	وحدة التحريات المالية الكويتية			1,704.040		247,030.400				
	الإعتمادات التكميلية									
	جملة المصروفات	1,367,687,983.696	427,899,388.532	523,117,342.697	0.000	5,220,081,987.458	116,829.151	118,268,789.233	266,377,014.788	2,287,580.343

جدول رقم (25)

الحسابات النظامية على مستوى الوزارات والإدارات الحكومية

(ب)

السنة المالية 2021/2020

وزارات

الرقم	الحسابات النظامية	عهد الطوابع البريدية	عهد الطوابع المالية العامة - رئيسي	عهد الطوابع المالية العامة - فرعي	الطوابع المالية الإلكترونية	عهد الأوراق والبطاقات ذات القيمة النقدية	أموال الدولة العقارية	اهلاك أملاك الدولة
02	الديوان الأميري					9,090.000	4,472,992,055.475	193,015,780.525
03	ديوان المحاسبة					1,000.000	40,557,173.000	7,209,151.196
04	مجلس الوزراء - الأمانة العامة						80,135,901.000	3,796,197.030
05	مجلس الوزراء - إدارة الفتوى والتشريع				94.250		32,808,364.400	
06	المجلس الأعلى للتخطيط والتنمية				11,998.750		107,250,000.000	3,153,000.000
07	ديوان الخدمة المدنية						4,830,151.859	
08	وزارة الخارجية						407,131,818.000	
09	وزارة المالية - الإدارة العامة		138,100,000.000	2,649,609.570		560.000	3,012,161,610.257	92,487,659.817
10	وزارة المالية - الحسابات العامة				849,917.750		413,364,699.990	
11	الإدارة العامة للجمارك							
12	وزارة التجارة والصناعة							
13	وزارة العدل	5,774.680			67,395.500		513,962,652.000	27,433,577.000
14	وزارة الداخلية				7,475.500		2,120,181,043.000	100,812,530.740
15	وزارة الدفاع							
16	الحرس الوطني						152,808,680.000	58,155,293.826
17	وزارة التربية				145,662.500			
18	وزارة التعليم العالي						52,208.555	
19	وزارة الصحة				1,911.750		612,989,498.000	
20	وزارة الشؤون الاجتماعية والعمل							
21	وزارة الاعلام				14,620.250			
22	وزارة الأوقاف والشؤون الإسلامية							
23	الأمانة العامة للأوقاف				8,992.500			5,469,837.000
24	وزارة المواصلا	4,232,350.051						
25	وزارة الاشغال العامة				1,333.250		1,137,373,097.505	7,280,180.740
26	المجلس الوطني للثقافة والفنون والآداب							
27	وزارة النفط							
28	وزارة الكهرباء والماء				47,330.730	190,173.340		
29	الإدارة العامة للطيران المدني						741,525,523.255	
31	الإدارة المركزية للإحصاء				15,191.250			
32	جهاز المراقبين الماليين				109.000			
33	وحدة التحريات المالية الكويتية							
	جملة المصرفيات	4,238,124.731	138,100,000.000	2,649,609.570	1,172,032.980	200,823.340	14,010,279,168.296	498,813,207.874

الجهات

الحكومية

ملحقة

إجمالي المصروفات والإيرادات**السنة المالية : 2020-2021**

إجمالي الإيرادات والمصروفات للهيئات ذات الميزانيات الملحقة للفترة 2020/4/1 حتى 2020/12/31 من واقع نظم مالية الحكومة GFMIS	
65,722,223.132	إجمالي الإيرادات
1,442,691,371.597	إجمالي المصروفات
77,044,612.468	الإلتزام *
(1,376,969,148.465)	زيادة المصروفات عن الإيرادات

* و تمثل مبالغ في حكم المصروف لم يتم اثباتها في حساب المصروفات لعدم اكتمال الدورة المستندية لها حتى نهاية الفترة المعد عنها التقرير .

* البيانات الواردة في هذا التقرير لا تمثل مصروفات الفترة بشكل دقيق بسبب تأخر بعض الجهات الحكومية بالإنهاء من الإجراءات المتعلقة بنقل البيانات الخاصة بالمرتبات من النظم المتكاملة للخدمة المدنية إلى نظم مالية الحكومة GFMIS و كذلك تأخر ادخال المصاريف الخاصة بالمكاتب الخارجية التابعة لبعض الجهات الحكومية وكذلك بعض مصاريف الدعم التي تحتاج إلى تحاسب بين الجهات المعنية حتى نهاية الفترة .

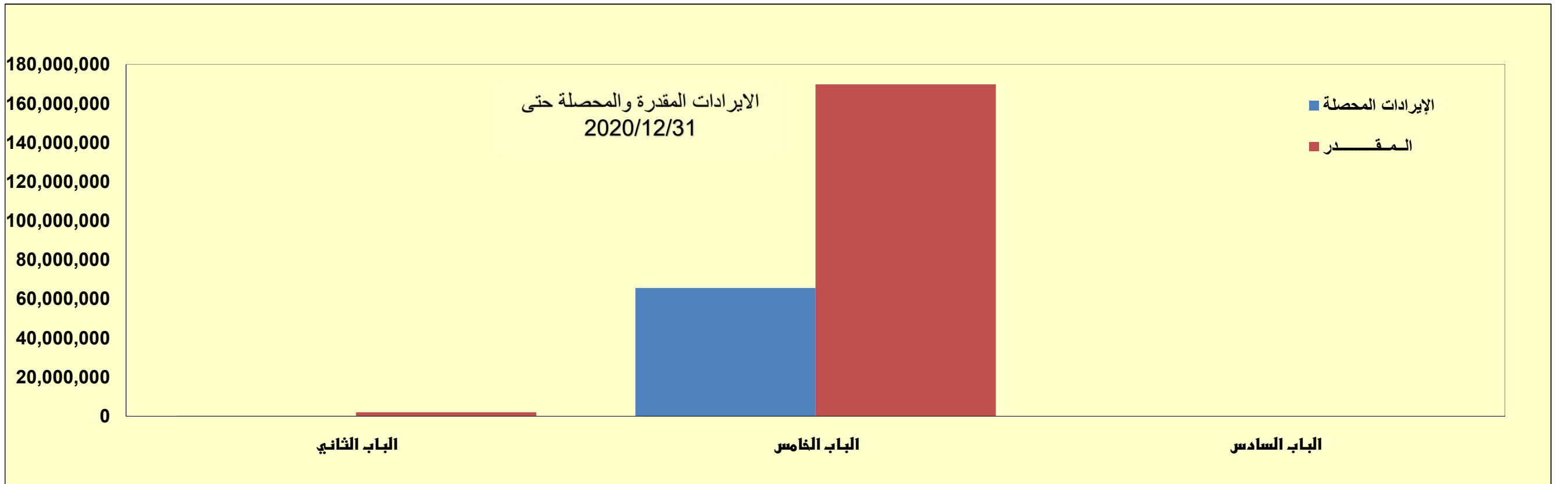
جدول رقم (1)

الإيرادات على مستوى إجمالي أبواب الميزانية للهيئات ذات الميزانيات الملحقة

السنة المالية 2021/2020

ملحقة

بيانات الإيرادات	المقدر	المحصل	الفرق	نسبة المحصل إلى المقدر
الباب الثاني - الضرائب والرسوم	2,000,000.000	107,393.000	1,892,607.000	%5.4
الباب الخامس - إيرادات أخرى	169,816,750.000	65,614,734.441	104,202,015.559	%38.6
الباب السادس - إيرادات التخلص من أصول وإيرادات غير تشغيلية أخرى	61,250.000	95.691	61,154.309	%0.2
جملة الإيرادات	171,878,000.000	65,722,223.132	106,155,776.868	%38.2



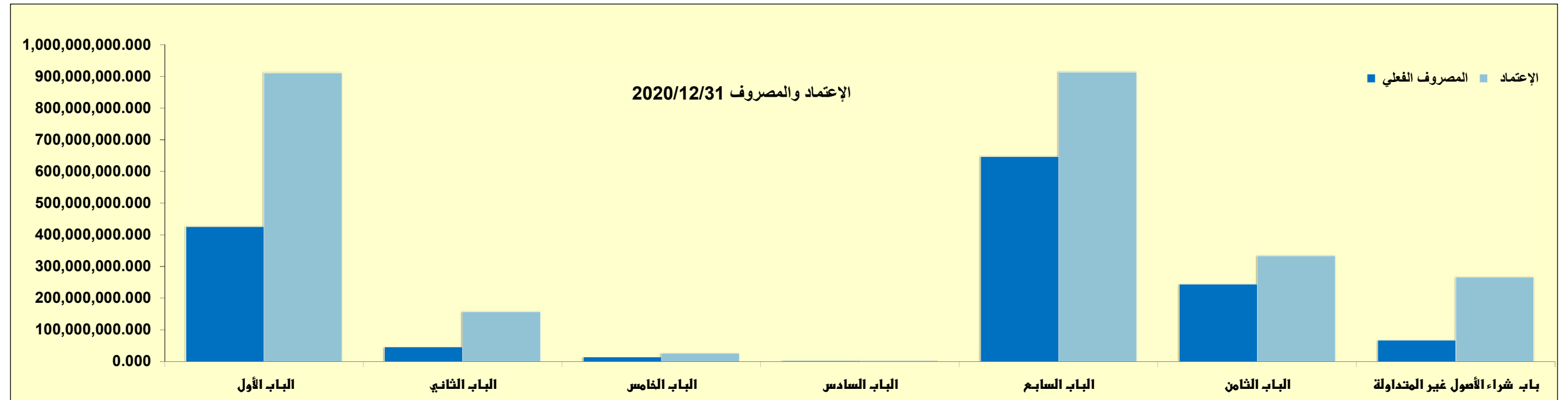
جدول رقم (2)
المصروفات على مستوى إجمالي الأبواب للهيئات ذات الميزانيات الملحقة

السنة المالية 2021/2020

ملحقة

نسبة الصرف الى الاعتماد بعد التعديل	الرصيد المتاح	المصروف والإلتزام	الإلتزام *	المصروف	الإعتماد	المصروفات
%49.2	462,871,244.742	447,809,755.258	22,621,662.972	425,188,092.286	910,681,000.000	الباب الأول - تعويضات العاملين
%48.4	81,004,599.223	75,878,400.777	30,698,655.298	45,179,745.479	156,883,000.000	الباب الثاني - السلع والخدمات
%53.8	11,745,114.153	13,654,885.847		13,654,885.847	25,400,000.000	الباب الخامس - الإعانات
%99.6	8,433.148	1,991,566.852	230,266.852	1,761,300.000	2,000,000.000	الباب السادس - المنح
%71.0	264,443,265.496	648,762,734.504	2,363,046.861	646,399,687.643	913,206,000.000	الباب السابع - المنافع الاجتماعية
%74.2	85,797,352.660	247,280,647.340	3,692,225.909	243,588,421.431	333,078,000.000	الباب الثامن - مصروفات وتحويلات أخرى
%61.3	905,870,009.422	1,435,377,990.578	59,605,857.892	1,375,772,132.686	2,341,248,000.000	جملة المصروفات الجارية
%31.8	181,241,006.513	84,357,993.487	17,438,754.576	66,919,238.911	265,599,000.000	باب شراء الأصول غير المتداولة
%58.3	1,087,111,015.935	1,519,735,984.065	77,044,612.468	1,442,691,371.597	2,606,847,000.000	جملة المصروفات

* و تمثل مبالغ في حكم المصروف لم يتم اثباتها في حساب المصروفات لعدم اكتمال الدورة المستندية لها حتى نهاية الفترة المعد عنها التقرير .



جدول رقم (3)
تحليل الإيرادات والمصروفات على المستوى الاقتصادي

السنة المالية 2021/2020

ملحقة

نسبة التحصيل والصرف إلى المقدر	الفرق	حركة الإيرادات والمصروفات الفعلية	اعتمادات الميزانية بعد التعديل	التعديل	اعتمادات الميزانية	البيان
						أولا : إيرادات الهيئات ذات الميزانيات الملحقة
%5.4	1,892,607.000	107,393.000	2,000,000.000		2,000,000.000	الباب الثاني - الضرائب والرسوم
%38.6	104,202,015.559	65,614,734.441	169,816,750.000		169,816,750.000	الباب الخامس - إيرادات أخرى
%0.2	61,154.309	95.691	61,250.000		61,250.000	الباب السادس - إيرادات التخلص من أصول ، وإيرادات غير تشغيلية أخرى
%38.2	106,155,776.868	65,722,223.132	171,878,000.000	0.000	171,878,000.000	جملة الإيرادات العامة
						ثانيا : مصروفات الهيئات ذات الميزانيات الملحقة
						1- الاتفاق الجاري
%46.7	485,492,907.714	425,188,092.286	910,681,000.000	(400,000.000)	911,081,000.000	الباب الأول - تعويضات العاملين
%28.8	111,703,254.521	45,179,745.479	156,883,000.000	(662,000.000)	157,545,000.000	الباب الثاني - السلع والخدمات
%53.8	11,745,114.153	13,654,885.847	25,400,000.000		25,400,000.000	الباب الخامس - الإعانات
%88.1	238,700.000	1,761,300.000	2,000,000.000		2,000,000.000	الباب السادس - المنح
%70.8	266,806,312.357	646,399,687.643	913,206,000.000		913,206,000.000	الباب السابع - المنافع الاجتماعية
%73.1	89,489,578.569	243,588,421.431	333,078,000.000	(82,000.000)	333,160,000.000	الباب الثامن - مصروفات وتحويلات أخرى
%58.8	965,475,867.314	1,375,772,132.686	2,341,248,000.000	(1,144,000.000)	2,342,392,000.000	جملة الإنفاق الجاري
						2- الإنفاق الرأسمالي
%25.2	198,679,761.089	66,919,238.911	265,599,000.000	(856,000.000)	266,455,000.000	باب شراء الأصول غير المتداولة
%25.2	198,679,761.089	66,919,238.911	265,599,000.000	(856,000.000)	266,455,000.000	جملة الإنفاق الرأسمالي
%55.3	1,164,155,628.403	1,442,691,371.597	2,606,847,000.000	(2,000,000.000)	2,608,847,000.000	جملة المصروفات العامة

جدول رقم (4)
الايرادات المحصلة على مستوى الهيئات ذات الميزانيات الملحقة
الإجمالي

السنة المالية 2021/2020

ملحقة

الفرق	نسبة التحصيل الى تقديرات الميزانية	المحصل الفعلي			تقديرات الميزانية	جملة أبواب الإيرادات للجهات الحكومية	الرقم
		جملة المحصل الفعلي	الشهر الحالي	الفترة السابقة			
156,000.000	%0.0	0.000			156,000.000	مجلس الأمة	51
34,567,905.592	%28.6	13,859,094.408	956,543.565	12,902,550.843	48,427,000.000	بلدية الكويت	52
7,996,530.679	%21.5	2,186,469.321	717,845.297	1,468,624.024	10,183,000.000	جامعة الكويت	53
9,149,828.637	%48.9	8,765,171.363	503,622.078	8,261,549.285	17,915,000.000	الهيئة العامة للمعلومات المدنية	54
1,127,047.510	%47.9	1,034,952.490	80,828.506	954,123.984	2,162,000.000	الإدارة العامة للإطفاء	55
91,597.667	%8.4	8,402.333	300.000	8,102.333	100,000.000	الهيئة العامة للإستثمار	56
5,500,854.871	%5.3	309,145.129	189,551.231	119,593.898	5,810,000.000	الهيئة العامة للتعليم التطبيقي والتدريب	57
138,472.147	%20.9	36,527.853	7,196.500	29,331.353	175,000.000	الهيئة العامة لشؤون القصر	58
5,862,447.641	%13.4	906,552.359	259,348.945	647,203.414	6,769,000.000	الهيئة العامة لشؤون الزراعة والثروة السمكية	59
2,092,162.970	%30.3	907,837.030	519,715.247	388,121.783	3,000,000.000	الهيئة العامة للرياضة	61
(204,150.042)	%142.8	681,150.042	98,353.978	582,796.064	477,000.000	الهيئة العامة للبيئة	62
589,623.723	%13.8	94,376.277	2,401.332	91,974.945	684,000.000	الهيئة العامة لشؤون ذوي الإعاقة	63
12,367.509	%27.2	4,632.491		4,632.491	17,000.000	الهيئة العامة للعناية بطباعة القران الكريم	64
5,357.425	%80.2	21,642.575	9,575.726	12,066.849	27,000.000	الهيئة العامة لمكافحة الفساد	65
37,370,604.840	%49.1	35,984,395.160	6,688,363.974	29,296,031.186	73,355,000.000	الهيئة العامة للقوى العاملة	66
1,161,316.840	%41.5	824,683.160	25,226.828	799,456.332	1,986,000.000	هيئة الغذاء والتغذية	67
20,411.201	%66.0	39,588.799	9,288.403	30,300.396	60,000.000	هيئة تشجيع الإستثمار المباشر	68
182,829.813	%8.6	17,170.187	484.016	16,686.171	200,000.000	هيئة مشروعات الشراكة بين القطاعين العام الخاص	69
331,567.844	%10.9	40,432.156	21,416.156	19,016.000	372,000.000	الهيئة العامة للشباب	70
3,000.000	%0.0	0.000			3,000.000	الديوان الوطني لحقوق الانسان	72
106,155,776.867	%38.2	65,722,223.133	10,090,061.782	55,632,161.351	171,878,000.000	الجملة	

جدول رقم (5)

الايادات المحصلة على مستوى الهيئات ذات الميزانيات الملحقة
الباب الثاني - الضرائب والرسوم

السنة المالية 2021/2020

ملحقة

الرقم	الباب الثاني - الضرائب والرسوم	تقديرات الميزانية	المحصل الفعلي			الفرق
			الفترة السابقة	الشهر الحالي	جملة المحصل الفعلي	
52	بلدية الكويت	2,000,000.000	75,252.000	32,141.000	107,393.000	1,892,607.000
53	جامعة الكويت				0.000	0.000
54	الهيئة العامة للمعلومات المدنية				0.000	0.000
55	الإدارة العامة للإطفاء				0.000	0.000
56	الهيئة العامة للاستثمار				0.000	0.000
57	الهيئة العامة للتعليم التطبيقي والتدريب				0.000	0.000
58	الهيئة العامة لشؤون القصر				0.000	0.000
59	الهيئة العامة لشؤون الزراعة والثروة السمكية				0.000	0.000
61	الهيئة العامة للرياضة				0.000	0.000
62	الهيئة العامة للبيئة				0.000	0.000
63	الهيئة العامة لشؤون ذوي الإعاقة				0.000	0.000
64	الهيئة العامة للعاية بطباعة القرآن الكريم				0.000	0.000
65	الهيئة العامة لمكافحة الفساد				0.000	0.000
66	الهيئة العامة للقوى العاملة				0.000	0.000
67	هيئة الغذاء والتغذية				0.000	0.000
68	هيئة تشجيع الاستثمار المباشر				0.000	0.000
69	هيئة مشروعات الشراكة بين القطاعين العام الخاص				0.000	0.000
70	الهيئة العامة للشباب				0.000	0.000
	الجملة	2,000,000.000	75,252.000	32,141.000	107,393.000	1,892,607.000

جدول رقم (6)
الإيرادات المحصلة على مستوى الهيئات ذات الميزانيات الملحقة
الباب الخامس - إيرادات أخرى

السنة المالية 2021/2020

ملحقة

الفرق	نسبة التحصيل الى تقديرات الميزانية	المحصل الفعلي			تقديرات الميزانية	الباب الخامس - إيرادات أخرى	الرقم
		جملة المحصل الفعلي	الشهر الحالي	الفترة السابقة			
154,000.000	%0.0	0.000			154,000.000	مجلس الأمة	51
32,675,298.592	%29.6	13,751,701.408	924,402.565	12,827,298.843	46,427,000.000	بلدية الكويت	52
7,993,610.154	%21.5	2,186,389.846	717,792.797	1,468,597.049	10,180,000.000	جامعة الكويت	53
9,149,833.378	%48.9	8,765,166.622	503,622.077	8,261,544.545	17,915,000.000	الهيئة العامة للمعلومات المدنية	54
1,127,047.510	%47.9	1,034,952.490	80,828.506	954,123.984	2,162,000.000	الإدارة العامة للإطفاء	55
40,609.143	%17.1	8,390.857	300.000	8,090.857	49,000.000	الهيئة العامة للإستثمار	56
5,500,854.871	%5.3	309,145.129	189,551.231	119,593.898	5,810,000.000	الهيئة العامة للتعليم التطبيقي والتدريب	57
138,222.147	%20.9	36,527.853	7,196.500	29,331.353	174,750.000	الهيئة العامة لشؤون القصر	58
5,857,447.641	%13.4	906,552.359	260,369.563	646,182.796	6,764,000.000	الهيئة العامة لشؤون الزراعة والثروة السمكية	59
2,092,162.970	%30.3	907,837.030	519,715.247	388,121.783	3,000,000.000	الهيئة العامة للرياضة	61
(204,150.042)	%142.8	681,150.042	98,353.978	582,796.064	477,000.000	الهيئة العامة للبيئة	62
589,623.723	%13.8	94,376.277	2,401.332	91,974.945	684,000.000	الهيئة العامة لشؤون ذوي الإعاقة	63
12,367.509	%27.2	4,632.491		4,632.491	17,000.000	الهيئة العامة للعناية بطباعة القران الكريم	64
5,357.425	%80.2	21,642.575	9,575.726	12,066.849	27,000.000	الهيئة العامة لمكافحة الفساد	65
37,370,604.840	%49.1	35,984,395.160	6,688,363.974	29,296,031.186	73,355,000.000	الهيئة العامة للقوى العاملة	66
1,161,316.840	%41.5	824,683.160	25,226.828	799,456.332	1,986,000.000	هيئة الغذاء والتغذية	67
20,411.201	%66.0	39,588.799	9,288.403	30,300.396	60,000.000	هيئة تشجيع الاستثمار المباشر	68
182,829.813	%8.6	17,170.187	484.016	16,686.171	200,000.000	هيئة مشروعات الشراكة بين القطاعين العام الخاص	69
331,567.844	%10.9	40,432.156	21,416.156	19,016.000	372,000.000	الهيئة العامة للشباب	70
3,000.000	%0.0	0.000			3,000.000	الديوان الوطني لحقوق الانسان	72
104,202,015.559	%38.6	65,614,734.441	10,058,888.899	55,555,845.542	169,816,750.000	الجملة	

جدول رقم (7)

الإيرادات المحصلة على مستوى الهيئات ذات الميزانيات الملحقة
الباب السادس - إيرادات التلخص من أصول، وإيرادات غير تشغيلية أخرى

السنة المالية 2021/2020

ملحقة

الرقم	الباب السادس - إيرادات التلخص من أصول، وإيرادات غير تشغيلية أخرى	تقديرات الميزانية	المحصل الفعلي		الفرق	نسبة التحصيل الى تقديرات الميزانية
			الفترة السابقة	الشهر الحالي		
51	مجلس الأمة	2,000.000		0.000	2,000.000	%0.0
52	بلدية الكويت			0.000	0.000	
53	جامعة الكويت	3,000.000	26.975	52.500	2,920.525	%2.6
54	الهيئة العامة للمعلومات المدنية		4.740		(4.740)	
55	الإدارة العامة للإطفاء			0.000	0.000	
56	الهيئة العامة للإستثمار	51,000.000	11.476		50,988.524	%0.0
57	الهيئة العامة للتعليم التطبيقي والتدريب			0.000	0.000	
58	الهيئة العامة لشؤون القصر	250.000		0.000	250.000	%0.0
59	الهيئة العامة لشؤون الزراعة والثروة السمكية	5,000.000	1,020.618	(1,020.618)	5,000.000	%0.0
61	الهيئة العامة للرياضة			0.000	0.000	
62	الهيئة العامة للبيئة			0.000	0.000	
63	الهيئة العامة لشؤون ذوي الإعاقة			0.000	0.000	
64	الهيئة العامة للعاية بطباعة القران الكريم			0.000	0.000	
65	الهيئة العامة لمكافحة الفساد			0.000	0.000	
66	الهيئة العامة للقوى العاملة			0.000	0.000	
67	هيئة الغذاء والتغذية			0.000	0.000	
68	هيئة تشجيع الإستثمار المباشر			0.000	0.000	
69	هيئة مشروعات الشراكة بين القطاعين العام الخاص			0.000	0.000	
70	الهيئة العامة للشباب			0.000	0.000	
	الجملة	61,250.000	1,063.809	(968.118)	61,154.309	%0.2

جدول رقم (8)
الايرادات المحصلة (على مستوى الوظائف)
(أ)

السنة المالية 2021/2020

ملحقة

نسبة المحصل إلى المقدر	الفرق	الجملة	الشهر الحالي	الفترة السابقة	المقدر	مسمى القسم والمجموعة الوظيفية	رمز القسم الوظيفي	رمز المجموعة الوظيفية
%28.6	34,841,271.885	13,928,728.115	975,707.694	12,953,020.421	48,770,000.000	<u>الخدمات العمومية العامة</u> الأجهزة التنفيذية والتشريعية، والشئون المالية وشئون المالية العامة والشئون الخارجية	701	7011
%48.9	9,149,828.638	8,765,171.362	503,622.077	8,261,549.285	17,915,000.000	خدمات عامة		7013
%8.6	182,829.813	17,170.187	484.016	16,686.171	200,000.000	البحوث والتطوير في مجال الخدمات العمومية العامة		7015
%34.0	44,173,930.336	22,711,069.664	1,479,813.787	21,231,255.877	66,885,000.000	جملة الوظيفة		
%47.9	1,127,047.510	1,034,952.490	80,828.506	954,123.984	2,162,000.000	<u>النظام العام وشئون السلامة العامة</u> خدمات الحماية ضد الحريق	703	7032
%47.9	1,127,047.510	1,034,952.490	80,828.506	954,123.984	2,162,000.000	جملة الوظيفة		
%48.9	38,531,921.680	36,809,078.320	6,713,590.802	30,095,487.518	75,341,000.000	<u>الشئون الاقتصادية</u> الشئون الاقتصادية والتجارية وشئون العمالة العامة	704	7041
%13.4	5,862,447.641	906,552.359	259,348.945	647,203.414	6,769,000.000	الزراعة والحراثة والصيد البحري والبري		7042
%45.9	44,394,369.321	37,715,630.679	6,972,939.747	30,742,690.932	82,110,000.000	جملة الوظيفة		

جدول رقم (8)
الايادات المحصلة (على مستوى الوظائف)
(ب)

السنة المالية 2021/2020

ملحقة

نسبة المحصل إلى المقدر	الفرق	الجملة	الشهر الحالي	الفترة السابقة	المقدر	مسمى القسم والمجموعة الوظيفية	رمز القسم الوظيفي	رمز المجموعة الوظيفية
%142.8	(204,150.042)	681,150.042	98,353.978	582,796.064	477,000.000	<u>حماية البيئة</u> حماية البيئة غير المصنفة في مكان آخر	705	7056
%142.8	(204,150.042)	681,150.042	98,353.978	582,796.064	477,000.000	جملة الوظيفة		
%28.1	2,423,730.814	948,269.186	541,131.403	407,137.783	3,372,000.000	<u>الدين والثقافة والترفيه</u> الخدمات الترفيهية والرياضية	708	7081
%27.2	12,367.509	4,632.491	0.000	4,632.491	17,000.000	الخدمات الدينية والخدمات المجتمعية الأخرى		7084
%28.1	2,436,098.323	952,901.677	541,131.403	411,770.274	3,389,000.000	جملة الوظيفة		
%21.5	7,996,530.679	2,186,469.321	717,845.297	1,468,624.024	10,183,000.000	<u>التعليم</u> التعليم العالي	709	7094
	0.000	0.000				البحوث والتطوير في مجال التعليم		7097
%5.3	5,500,854.871	309,145.129	189,551.231	119,593.898	5,810,000.000	شئون التعليم غير المصنفة في مكان آخر		7098
%15.6	13,497,385.550	2,495,614.450	907,396.528	1,588,217.922	15,993,000.000	جملة الوظيفة		
%13.8	589,623.723	94,376.277	2,401.332	91,974.945	684,000.000	<u>الحماية الإجتماعية</u> المرض والعجز	710	7101
%20.9	138,472.147	36,527.853	7,196.500	29,331.353	175,000.000	الورثة		7103
						البطالة		7105
%0.0	3,000.000	0.000	0.000	0.000	3,000.000	الحماية الإجتماعية غير المصنفة في مكان آخر		7109
%15.2	731,095.870	130,904.130	9,597.832	121,306.298	862,000.000	جملة الوظيفة		
%38.2	106,155,776.868	65,722,223.132	10,090,061.781	55,632,161.351	171,878,000.000	جملة الايرادات		

جدول رقم (9)
المصروفات الجارية والرأسمالية على مستوى أبواب الميزانية للهيئات ذات الميزانيات الملحقة
الإجمالي

السنة المالية 2021/2020

ملحقة

الفرق	نسبة الصرف الى الاعتماد بعد التعديل	المصروف الفعلي			الاعتماد بعد التعديل	التعديل	الاعتماد	جملة أبواب المصروفات الجارية والرأسمالية للجهات الحكومية	الرقم
		جملة المصروف الفعلي	الشهر الحالي	الفترة السابقة					
51,957,000.000	%0.0	0.000			51,957,000.000	(2,000,000.000)	53,957,000.000	مجلس الأمة	51
105,387,736.081	%38.6	66,363,263.919	13,402,448.702	52,960,815.217	171,751,000.000		171,751,000.000	بلدية الكويت	52
270,023,026.494	%43.9	211,542,973.506	25,971,277.395	185,571,696.111	481,566,000.000		481,566,000.000	جامعة الكويت	53
18,810,366.727	%54.2	22,215,633.273	2,253,000.474	19,962,632.799	41,026,000.000		41,026,000.000	الهيئة العامة للمعلومات المدنية	54
67,653,165.393	%51.2	71,045,834.607	1,624,051.888	69,421,782.719	138,699,000.000		138,699,000.000	الإدارة العامة للإطفاء	55
26,049,266.415	%39.6	17,089,733.585	1,475,718.425	15,614,015.160	43,139,000.000		43,139,000.000	الهيئة العامة للإستثمار	56
121,297,545.998	%60.4	185,366,454.002	35,233,063.053	150,133,390.949	306,664,000.000		306,664,000.000	الهيئة العامة للتعليم التطبيقي والتدريب	57
10,865,497.176	%52.2	11,878,502.824	409,557.628	11,468,945.196	22,744,000.000		22,744,000.000	الهيئة العامة لشؤون القصر	58
40,506,994.020	%57.0	53,642,005.980	16,038,885.049	37,603,120.931	94,149,000.000		94,149,000.000	الهيئة العامة لشؤون الزراعة والثروة السمكية	59
45,161,911.122	%36.2	25,640,088.878	3,240,898.540	22,399,190.338	70,802,000.000		70,802,000.000	الهيئة العامة للرياضة	61
12,122,554.803	%50.6	12,412,445.197	1,829,920.715	10,582,524.482	24,535,000.000		24,535,000.000	الهيئة العامة للبيئة	62
109,558,302.991	%43.8	85,226,697.009	9,658,760.042	75,567,936.967	194,785,000.000		194,785,000.000	الهيئة العامة لشؤون ذوي الإعاقة	63
1,732,777.061	%33.2	862,222.939	8,008.250	854,214.689	2,595,000.000		2,595,000.000	الهيئة العامة للعناية بطباعة القران الكريم	64
4,620,997.976	%52.2	5,045,002.024	723,781.102	4,321,220.922	9,666,000.000		9,666,000.000	الهيئة العامة لمكافحة الفساد	65
254,258,026.455	%71.8	647,563,973.545	103,699,084.000	543,864,889.545	901,822,000.000		901,822,000.000	الهيئة العامة للقوى العاملة	66
9,775,972.705	%60.6	15,027,027.295	3,274,409.538	11,752,617.757	24,803,000.000		24,803,000.000	هيئة الغذاء والتغذية	67
4,822,000.508	%44.4	3,844,999.492	444,107.039	3,400,892.453	8,667,000.000		8,667,000.000	هيئة تشجيع الإستثمار المباشر	68
1,782,610.076	%46.3	1,538,389.924	302,973.405	1,235,416.519	3,321,000.000		3,321,000.000	هيئة مشروعات الشراكة بين القطاعين العام الخاص	69
5,527,576.402	%52.8	6,191,423.598	3,200,820.168	2,990,603.430	11,719,000.000		11,719,000.000	الهيئة العامة للشباب	70
2,242,300.000	%8.0	194,700.000	38,650.000	156,050.000	2,437,000.000		2,437,000.000	الديوان الوطني لحقوق الانسان	72
1,164,155,628.403	%55.3	1,442,691,371.597	222,829,415.413	1,219,861,956.184	2,606,847,000.000	(2,000,000.000)	2,608,847,000.000	الجملة	

جدول رقم (10)
المصروفات الجارية على مستوى أبواب الميزانية للهيئات ذات الميزانيات الملحقة
الباب الأول - تعويضات العاملين

السنة المالية 2021/2020

ملحقة

الرقم	الباب الأول - تعويضات العاملين	الاعتماد	التعديل	الاعتماد بعد التعديل	المصروف الفعلي			نسبة الصرف الى الاعتماد بعد التعديل	الفرق
					الفترة السابقة	الشهر الحالي	جملة المصروف الفعلي		
51	مجلس الأمة	40,844,000.000	(400,000.000)	40,444,000.000		0.000		40,444,000.000	
52	بلدية الكويت	122,673,000.000		122,673,000.000	42,379,697.591	10,751,573.521	53,131,271.112	69,541,728.888	
53	جامعة الكويت	182,908,000.000		182,908,000.000	88,751,101.010	1,273,775.849	90,024,876.859	92,883,123.141	
54	الهيئة العامة للمعلومات المدنية	25,889,000.000		25,889,000.000	14,173,862.488	2,068,967.708	16,242,830.196	9,646,169.804	
55	الإدارة العامة للإطفاء	111,444,000.000		111,444,000.000	55,345,439.720	126,181.870	55,471,621.590	55,972,378.410	
56	الهيئة العامة للاستثمار	24,438,000.000		24,438,000.000	9,703,329.105	1,295,575.121	10,998,904.226	13,439,095.774	
57	الهيئة العامة للتعليم التطبيقي والتدريب	165,198,000.000		165,198,000.000	73,168,132.009	26,634,634.063	99,802,766.072	65,395,233.928	
58	الهيئة العامة لشؤون القصر	18,822,000.000		18,822,000.000	10,996,786.405	227,577.192	11,224,363.597	7,597,636.403	
59	الهيئة العامة لشؤون الزراعة والثروة السمكية	43,069,000.000		43,069,000.000	21,227,904.584	12,542,832.109	33,770,736.693	9,298,263.307	
61	الهيئة العامة للرياضة	14,613,000.000		14,613,000.000	5,358,082.548	31,926.423	5,390,008.971	9,222,991.029	
62	الهيئة العامة للبيئة	19,409,000.000		19,409,000.000	9,883,616.821	1,627,276.861	11,510,893.682	7,898,106.318	
63	الهيئة العامة لشؤون ذوي الإعاقة	39,116,000.000		39,116,000.000	4,397,194.266	361,040.055	4,758,234.321	34,357,765.679	
64	الهيئة العامة للعناية بطباعة القرآن الكريم	1,664,000.000		1,664,000.000	809,918.991	420.000	810,338.991	853,661.009	
65	الهيئة العامة لمكافحة الفساد	8,432,000.000		8,432,000.000	4,065,823.318	603,819.118	4,669,642.436	3,762,357.564	
66	الهيئة العامة للقوى العاملة	51,824,000.000		51,824,000.000	166,755.820	2,596,549.045	2,763,304.865	49,060,695.135	
67	هيئة الغذاء والتغذية	21,981,000.000		21,981,000.000	11,142,528.392	3,218,225.213	14,360,753.605	7,620,246.395	
68	هيئة تشجيع الاستثمار المباشر	6,319,000.000		6,319,000.000	2,917,296.401	418,332.086	3,335,628.487	2,983,371.513	
69	هيئة مشروعات الشراكة بين القطاعين العام الخاص	2,596,000.000		2,596,000.000	1,056,797.444	277,244.030	1,334,041.474	1,261,958.526	
70	الهيئة العامة للشباب	7,983,000.000		7,983,000.000	2,381,639.804	3,011,535.305	5,393,175.109	2,589,824.891	
72	الديوان الوطني لحقوق الانسان	1,859,000.000		1,859,000.000	156,050.000	38,650.000	194,700.000	1,664,300.000	
	الجملة	911,081,000.000	(400,000.000)	910,681,000.000	358,081,956.717	67,106,135.569	425,188,092.286	485,492,907.714	

جدول رقم (11)
المصروفات الجارية على مستوى أبواب الميزانية للهيئات ذات الميزانيات الملحقة
الباب الثاني - السلع والخدمات

السنة المالية 2021/2020

ملحقة

الفرق	نسبة الصرف الى الاعتماد بعد التعديل	المصروف الفعلي			الاعتماد بعد التعديل	التعديل	الاعتماد	الباب الثاني - السلع والخدمات	الرقم
		جملة المصروف الفعلي	الشهر الحالي	الفترة السابقة					
8,412,000.000	%0.0	0.000			8,412,000.000	(662,000.000)	9,074,000.000	مجلس الأمة	51
25,030,378.044	%32.2	11,861,621.956	2,370,664.542	9,490,957.414	36,892,000.000		36,892,000.000	بلدية الكويت	52
20,441,131.370	%28.9	8,318,868.630	1,655,526.460	6,663,342.170	28,760,000.000		28,760,000.000	جامعة الكويت	53
8,513,640.673	%41.0	5,923,359.327	175,007.067	5,748,352.260	14,437,000.000		14,437,000.000	الهيئة العامة للمعلومات المدنية	54
4,973,004.255	%42.8	3,718,995.745	873,760.935	2,845,234.810	8,692,000.000		8,692,000.000	الإدارة العامة للإطفاء	55
7,180,178.701	%32.8	3,508,821.299	156,970.462	3,351,850.837	10,689,000.000		10,689,000.000	الهيئة العامة للإستثمار	56
9,450,046.431	%14.9	1,658,953.569	470,954.984	1,187,998.585	11,109,000.000		11,109,000.000	الهيئة العامة للتعليم التطبيقي والتدريب	57
1,480,087.329	%20.4	378,912.671	55,113.580	323,799.091	1,859,000.000		1,859,000.000	الهيئة العامة لشؤون القصر	58
5,167,171.780	%36.7	2,998,828.220	451,587.458	2,547,240.762	8,166,000.000		8,166,000.000	الهيئة العامة لشؤون الزراعة والثروة السمكية	59
3,040,559.112	%16.8	615,440.888	341,176.308	274,264.580	3,656,000.000		3,656,000.000	الهيئة العامة للرياضة	61
3,593,408.027	%17.3	750,591.973	109,430.854	641,161.119	4,344,000.000		4,344,000.000	الهيئة العامة للبيئة	62
5,498,896.952	%28.4	2,181,103.048	401,915.545	1,779,187.503	7,680,000.000		7,680,000.000	الهيئة العامة لشؤون ذوي الإعاقة	63
704,516.952	%5.9	44,483.048	3,028.250	41,454.798	749,000.000		749,000.000	الهيئة العامة للعناية بطباعة القرآن الكريم	64
787,130.162	%30.5	345,869.838	108,549.484	237,320.354	1,133,000.000		1,133,000.000	الهيئة العامة لمكافحة الفساد	65
2,734,112.156	%21.8	761,887.844	225,089.644	536,798.200	3,496,000.000		3,496,000.000	الهيئة العامة للقوى العاملة	66
1,022,161.410	%38.5	638,838.590	55,716.325	583,122.265	1,661,000.000		1,661,000.000	هيئة الغذاء والتغذية	67
1,594,113.995	%24.2	507,886.005	25,495.953	482,390.052	2,102,000.000		2,102,000.000	هيئة تشجيع الإستثمار المباشر	68
482,503.848	%29.1	198,496.152	25,074.375	173,421.777	681,000.000		681,000.000	هيئة مشروعات الشراكة بين القطاعين العام الخاص	69
1,136,213.324	%40.3	766,786.676	183,244.763	583,541.913	1,903,000.000		1,903,000.000	الهيئة العامة للشباب	70
462,000.000	%0.0	0.000			462,000.000		462,000.000	الديوان الوطني لحقوق الانسان	72
111,703,254.521	%28.8	45,179,745.479	7,688,306.989	37,491,438.490	156,883,000.000	(662,000.000)	157,545,000.000	الجملة	

جدول رقم (12)
المصروفات الجارية على مستوى أبواب الميزانية للهيئات ذات الميزانيات الملحقة
الباب الخامس - الإعانات

السنة المالية 2021/2020

ملحقة

الرقم	الباب الخامس - الإعانات	الاعتماد	التعديل	الاعتماد بعد التعديل	المصروف الفعلي			نسبة الصرف الى الاعتماد بعد التعديل	الفرق
					الفترة السابقة	الشهر الحالي	جملة المصروف الفعلي		
51	مجلس الأمة			0.000			0.000	0.000	
52	بلدية الكويت			0.000			0.000	0.000	
53	جامعة الكويت			0.000			0.000	0.000	
54	الهيئة العامة للمعلومات المدنية			0.000			0.000	0.000	
55	الإدارة العامة للإطفاء			0.000			0.000	0.000	
56	الهيئة العامة للإستثمار			0.000			0.000	0.000	
57	الهيئة العامة للتعليم التطبيقي والتدريب			0.000			0.000	0.000	
58	الهيئة العامة لشؤون القصر			0.000			0.000	0.000	
59	الهيئة العامة لشؤون الزراعة والثروة السمكية	25,400,000.000		25,400,000.000	10,978,182.236	2,676,703.611	13,654,885.847	%53.8	11,745,114.153
61	الهيئة العامة للرياضة			0.000			0.000	0.000	
62	الهيئة العامة للبيئة			0.000			0.000	0.000	
63	الهيئة العامة لشؤون ذوي الإعاقة			0.000			0.000	0.000	
64	الهيئة العامة للعاية بطباعة القران الكريم			0.000			0.000	0.000	
65	الهيئة العامة لمكافحة الفساد			0.000			0.000	0.000	
66	الهيئة العامة للقوى العاملة			0.000			0.000	0.000	
67	هيئة الغذاء والتغذية			0.000			0.000	0.000	
68	هيئة تشجيع الاستثمار المباشر			0.000			0.000	0.000	
69	هيئة مشروعات الشراكة بين القطاعين العام الخاص			0.000			0.000	0.000	
70	الهيئة العامة للشباب			0.000			0.000	0.000	
	الجملة								
		25,400,000.000	0.000	25,400,000.000	10,978,182.236	2,676,703.611	13,654,885.847	%53.8	11,745,114.153

**جدول رقم (13)
المصروفات الجارية على مستوى أبواب الميزانية للهيئات ذات الميزانيات الملحقة
الباب السادس - المنح**

السنة المالية 2021/2020

ملحقة

الرقم	الباب السادس - المنح	الاعتماد	التعديل	الاعتماد بعد التعديل	المصروف الفعلي			نسبة الصرف الى الاعتماد بعد التعديل	الفرق
					الفترة السابقة	الشهر الحالي	جملة المصروف الفعلي		
51	مجلس الأمة			0.000			0.000		0.000
52	بلدية الكويت			0.000			0.000		0.000
53	جامعة الكويت			0.000			0.000		0.000
54	الهيئة العامة للمعلومات المدنية			0.000			0.000		0.000
55	الإدارة العامة للإطفاء			0.000			0.000		0.000
56	الهيئة العامة للإستثمار	2,000,000.000		2,000,000.000	1,761,300.000		1,761,300.000	%88.1	238,700.000
57	الهيئة العامة للتعليم التطبيقي والتدريب			0.000			0.000		0.000
58	الهيئة العامة لشؤون القصر			0.000			0.000		0.000
59	الهيئة العامة لشؤون الزراعة والثروة السمكية			0.000			0.000		0.000
61	الهيئة العامة للرياضة			0.000			0.000		0.000
62	الهيئة العامة للبيئة			0.000			0.000		0.000
63	الهيئة العامة لشؤون ذوي الإعاقة			0.000			0.000		0.000
64	الهيئة العامة للعناية بطباعة القران الكريم			0.000			0.000		0.000
65	الهيئة العامة لمكافحة الفساد			0.000			0.000		0.000
66	الهيئة العامة للقوى العاملة			0.000			0.000		0.000
67	هيئة الغذاء والتغذية			0.000			0.000		0.000
68	هيئة تشجيع الإستثمار المباشر			0.000			0.000		0.000
69	هيئة مشروعات الشراكة بين القطاعين العام الخاص			0.000			0.000		0.000
70	الهيئة العامة للشباب			0.000			0.000		0.000
	الجملة	2,000,000.000	0.000	2,000,000.000	1,761,300.000	0.000	1,761,300.000	%88.1	238,700.000

جدول رقم (14)
المصروفات الجارية على مستوى أبواب الميزانية للهيئات ذات الميزانيات الملحقه
الباب السابع - المنافع الاجتماعية

السنة المالية 2021/2020

ملحقه

الرقم	الباب السابع - المنافع الاجتماعية	الاعتماد	التعديل	الاعتماد بعد التعديل	المصروف الفعلي			نسبة الصرف الى الاعتماد بعد التعديل	الفرق
					الفترة السابقة	الشهر الحالي	جملة المصروف الفعلي		
51	مجلس الأمة								
52	بلدية الكويت								
53	جامعة الكويت								
54	الهيئة العامة للمعلومات المدنية								
55	الإدارة العامة للإطفاء								
56	الهيئة العامة للإستثمار								
57	الهيئة العامة للتعليم التطبيقي والتدريب								
58	الهيئة العامة لشؤون القصر								
59	الهيئة العامة لشؤون الزراعة والثروة السمكية								
61	الهيئة العامة للرياضة								
62	الهيئة العامة للبيئة								
63	الهيئة العامة لشؤون ذوي الإعاقة								
64	الهيئة العامة للعناية بطباعة القران الكريم								
65	الهيئة العامة لمكافحة الفساد								
66	الهيئة العامة للقوى العاملة								
67	هيئة الغذاء والتغذية								
68	هيئة تشجيع الاستثمار المباشر								
69	هيئة مشروعات الشراكة بين القطاعين العام الخاص								
70	الهيئة العامة للشباب								
	الجملة								
		67,834,000.000		67,834,000.000	67,834,000.000	50,533,311.167	6,492,976.642	57,026,287.809	10,807,712.191
		101,000.000		101,000.000	101,000.000	13,699.696	13,699.696	13,699.696	87,300.304
		97,231,000.000		97,231,000.000	97,231,000.000	72,405,276.600	7,289,500.000	79,694,776.600	17,536,223.400
		1,100,000.000		1,100,000.000	1,100,000.000	135,515.000	125,232.856	260,747.856	839,252.144
		140,000.000		140,000.000	140,000.000	11,746.500	12,511.000	24,257.500	115,742.500
		142,500,000.000		142,500,000.000	142,500,000.000	68,064,798.627	8,745,868.901	76,810,667.528	65,689,332.472
		604,300,000.000		604,300,000.000	604,300,000.000	386,064,758.261	46,504,492.393	432,569,250.654	171,730,749.346
		913,206,000.000	0.000	913,206,000.000	913,206,000.000	577,229,105.851	69,170,581.792	646,399,687.643	266,806,312.357

جدول رقم (15)

المصروفات الجارية على مستوى أبواب الميزانية للهيئات ذات الميزانيات الملحقة
الباب الثامن - مصروفات وتحويلات أخرى

السنة المالية 2021/2020

ملحقة

الفرق	نسبة الصرف الى الاعتماد بعد التعديل	المصروف الفعلي			الاعتماد بعد التعديل	التعديل	الاعتماد	الباب الثامن - مصروفات وتحويلات أخرى	الرقم
		جملة المصروف الفعلي	الشهر الحالي	الفترة السابقة					
492,000.000	%0.0	0.000			492,000.000	(82,000.000)	574,000.000	مجلس الأمة	51
457,971.916	%22.1	130,028.084	8,172.138	121,855.946	588,000.000		588,000.000	بلدية الكويت	52
11,865,950.830	%41.4	8,386,049.170	1,557,941.611	6,828,107.559	20,252,000.000		20,252,000.000	جامعة الكويت	53
0.000	%100.0	12,000.000	6,753.849	5,246.151	12,000.000		12,000.000	الهيئة العامة للمعلومات المدنية	54
134,208.093	%62.8	226,791.907	145,381.598	81,410.309	361,000.000		361,000.000	الإدارة العامة للإطفاء	55
1,566,024.945	%22.9	465,975.055	22,077.642	443,897.413	2,032,000.000		2,032,000.000	الهيئة العامة للإستثمار	56
9,928,229.354	%21.8	2,764,770.646	244,874.412	2,519,896.234	12,693,000.000		12,693,000.000	الهيئة العامة للتعليم التطبيقي والتدريب	57
66,640.000	%3.4	2,360.000		2,360.000	69,000.000		69,000.000	الهيئة العامة لشؤون القصر	58
129,610.921	%16.9	26,389.079	5,641.079	20,748.000	156,000.000		156,000.000	الهيئة العامة لشؤون الزراعة والثروة السمكية	59
32,342,139.331	%37.7	19,587,860.669	2,864,457.209	16,723,403.460	51,930,000.000		51,930,000.000	الهيئة العامة للرياضة	61
69,084.500	%6.6	4,915.500	300.000	4,615.500	74,000.000		74,000.000	الهيئة العامة للبيئة	62
2,485,608.002	%33.5	1,250,391.998	106,923.513	1,143,468.485	3,736,000.000		3,736,000.000	الهيئة العامة لشؤون ذوي الإعاقة	63
7,000.000	%0.0	0.000			7,000.000		7,000.000	الهيئة العامة للعناية بطباعة القران الكريم	64
26,000.000	%0.0	0.000			26,000.000		26,000.000	الهيئة العامة لمكافحة الفساد	65
29,174,952.975	%87.8	210,722,047.025	54,102,865.800	156,619,181.225	239,897,000.000		239,897,000.000	الهيئة العامة للقوى العاملة	66
24,110.000	%16.9	4,890.000		4,890.000	29,000.000		29,000.000	هيئة الغذاء والتغذية	67
150,000.000	%0.0	0.000			150,000.000		150,000.000	هيئة تشجيع الإستثمار المباشر	68
5,990.702	%0.2	9.298		9.298	6,000.000		6,000.000	هيئة مشروعات الشراكة بين القطاعين العام الخاص	69
546,057.000	%0.7	3,943.000		3,943.000	550,000.000		550,000.000	الهيئة العامة للشباب	70
18,000.000	%0.0	0.000			18,000.000		18,000.000	الديوان الوطني لحقوق الانسان	72
89,489,578.569	%73.1	243,588,421.431	59,065,388.851	184,523,032.580	333,078,000.000	(82,000.000)	333,160,000.000	الجمـــــلة	

جدول رقم (16)
المصروفات الرأس مالية على مستوى أبواب الميزانية للهيئات ذات الميزانيات الملحقة
باب شراء الأصول غير المتداولة

السنة المالية 2021/2020

ملحقة

الرقم	باب شراء الأصول غير المتداولة	الاعتماد	التعديل	الاعتماد بعد التعديل	المصروف الفعلي			الفرق
					الفترة السابقة	الشهر الحالي	جملة المصروف الفعلي	
51	مجلس الأمة	3,465,000.000	(856,000.000)	2,609,000.000		0.000	2,609,000.000	%0.0
52	بلدية الكويت	11,598,000.000		11,598,000.000	968,304.266	272,038.501	10,357,657.233	%10.7
53	جامعة الكويت	181,812,000.000		181,812,000.000	32,795,834.205	14,991,056.833	134,025,108.962	%26.3
54	الهيئة العامة للمعلومات المدنية	688,000.000		688,000.000	35,171.900	2,271.850	650,556.250	%5.4
55	الإدارة العامة للإطفاء	18,202,000.000		18,202,000.000	11,149,697.880	478,727.485	6,573,574.635	%63.9
56	الهيئة العامة للاستثمار	3,879,000.000		3,879,000.000	339,938.109	1,095.200	3,537,966.691	%8.8
57	الهيئة العامة للتعليم التطبيقي والتدريب	20,433,000.000		20,433,000.000	852,087.521	593,099.594	18,987,812.885	%7.1
58	الهيئة العامة لشؤون القصر	894,000.000		894,000.000	10,484.700	1,634.000	881,881.300	%1.4
59	الهيئة العامة لشؤون الزراعة والثروة السمكية	17,218,000.000		17,218,000.000	2,817,298.849	349,609.792	14,051,091.359	%18.4
61	الهيئة العامة للرياضة	603,000.000		603,000.000	43,439.750	3,338.600	556,221.650	%7.8
62	الهيئة العامة للبيئة	708,000.000		708,000.000	53,131.042	92,913.000	561,955.958	%20.6
63	الهيئة العامة لشؤون ذوي الإعاقة	1,753,000.000		1,753,000.000	183,288.086	43,012.028	1,526,699.886	%12.9
64	الهيئة العامة للعاية بطباعة القرآن الكريم	175,000.000		175,000.000	2,840.900	4,560.000	167,599.100	%4.2
65	الهيئة العامة لمكافحة الفساد	75,000.000		75,000.000	18,077.250	11,412.500	45,510.250	%39.3
66	الهيئة العامة للقوى العاملة	2,305,000.000		2,305,000.000	477,396.039	270,087.118	1,557,516.843	%32.4
67	هيئة الغذاء والتغذية	1,132,000.000		1,132,000.000	22,077.100	468.000	1,109,454.900	%2.0
68	هيئة تشجيع الاستثمار المباشر	96,000.000		96,000.000	1,206.000	279.000	94,515.000	%1.5
69	هيئة مشروعات الشراكة بين القطاعين العام الخاص	38,000.000		38,000.000	5,188.000	655.000	32,157.000	%15.4
70	الهيئة العامة للشباب	1,283,000.000		1,283,000.000	21,478.713	6,040.100	1,255,481.187	%2.1
72	الديوان الوطني لحقوق الانسان	98,000.000		98,000.000		0.000	98,000.000	%0.0
	الجمـلة	266,455,000.000	(856,000.000)	265,599,000.000	49,796,940.310	17,122,298.601	198,679,761.089	%25.2

جدول رقم (17)
تحليل المصروفات للهيئات ذات الميزانيات الملحقه على مستوى الوظائف
إجمالي المصروفات (أ)

السنة المالية 2021/2020

ملحقه

نسبة الصرف الى الاعتماد بعد التعديل	الفرق	المصروف الفعلي	الاعتماد بعد التعديل	التعديل	الاعتماد	مسمى القسم والمجموعة الوظيفية	رمز القسم الوظيفي	رمز المجموعة الوظيفية
	0.000		0.000	(1,000.000)	1,000.000	افتراضي	0	
	0.000	0.000	0.000	(1,000.000)	1,000.000	جملة الوظيفة		
						<u>الخدمات العمومية العامة</u>	701	
%26.8	130,727,241.295	47,942,358.705	178,669,600.000	(1,729,000.000)	180,398,600.000	الأجهزة التنفيذية والتشريعية، والشئون المالية وشئون المالية العامة والشئون الخارجية		7011
%54.2	18,810,366.727	22,215,633.273	41,026,000.000		41,026,000.000	خدمات عامة		7013
%46.3	1,782,610.076	1,538,389.924	3,321,000.000		3,321,000.000	البحوث والتطوير في مجال الخدمات العمومية العامة		7015
%32.1	151,320,218.098	71,696,381.902	223,016,600.000	(1,729,000.000)	224,745,600.000	جملة الوظيفة		
						<u>النظام العام وشئون السلامة العامة</u>	703	
%51.2	67,561,560.364	70,937,439.636	138,499,000.000		138,499,000.000	خدمات الحماية ضد الحريق		7032
%51.2	67,561,560.364	70,937,439.636	138,499,000.000	0.000	138,499,000.000	جملة الوظيفة		
						<u>الشئون الاقتصادية</u>	704	
%71.5	92,516,949.814	231,783,050.186	324,300,000.000		324,300,000.000	الشئون الاقتصادية والتجارية وشئون العمالة العامة		7041
%57.0	40,506,994.020	53,642,005.980	94,149,000.000		94,149,000.000	الزراعة والحراجة والصيد البحري والبري		7042
%42.0	22,257,515.299	16,137,434.701	38,394,950.000	(271,000.000)	38,665,950.000	التعدين والصناعة التحويلية والتشييد		7044
%1.9	1,678,097.579	31,902.421	1,710,000.000		1,710,000.000	النقل		7045
%65.8	156,959,556.712	301,594,393.288	458,553,950.000	(271,000.000)	458,824,950.000	جملة الوظيفة		
						<u>حماية البيئة</u>	705	
%41.3	36,961,676.423	26,048,773.577	63,010,450.000		63,010,450.000	تصريف النفايات		7051
%50.6	12,122,554.803	12,412,445.197	24,535,000.000		24,535,000.000	حماية البيئة غير المصنفة في مكان آخر		7056
%43.9	49,084,231.226	38,461,218.774	87,545,450.000	0.000	87,545,450.000	جملة الوظيفة		

جدول رقم (17)
تحليل المصروفات للهيئات ذات الميزانيات الملحقه على مستوى الوظائف
إجمالي المصروفات (ب)

السنة المالية 2021/2020

ملحقه

نسبة الصرف الى الاعتماد بعد التعديل	الفرق	المصروف الفعلي	الاعتماد بعد التعديل	التعديل	الاعتماد	مسمى القسم والمجموعة الوظيفية	رمز القسم الوظيفي	رمز المجموعة الوظيفية
%39.6	302,000.000	198,000.000	500,000.000		500,000.000	<u>الإسكان ومرافق المجتمع</u> تنمية المجتمع	706	7062
%39.6	302,000.000	198,000.000	500,000.000	0.000	500,000.000	جملة الوظيفة		
%0.0	25,000.000		25,000.000		25,000.000	<u>الصحة</u> شئون صحية غير مصنفة في مكان آخر	707	7076
%0.0	25,000.000	0.000	25,000.000	0.000	25,000.000	جملة الوظيفة		
%38.6	50,689,487.524	31,831,512.476	82,521,000.000	1,000.000	82,520,000.000	<u>الدين والثقافة والترفيه</u> الخدمات الترفيهية والرياضية	708	7081
	0.000		0.000		0.000	الخدمات الثقافية		7082
%33.2	1,732,777.061	862,222.939	2,595,000.000		2,595,000.000	الخدمات الدينية والخدمات المجتمعية الأخرى		7084
%38.4	52,422,264.585	32,693,735.415	85,116,000.000	1,000.000	85,115,000.000	جملة الوظيفة		
%1.6	9,202,490.550	152,185.450	9,354,676.000	(2,064,324.000)	11,419,000.000	<u>التعليم</u> التعليم ما بعد الثانوي بخلاف التعليم العالي	709	7093
%41.2	157,250,917.776	110,299,924.224	267,550,842.000	504,812.000	267,046,030.000	التعليم العالي		7094
%29.7	1,416,296.330	598,703.670	2,015,000.000		2,015,000.000	التعليم غير المحدد بمستوى		7095
%27.3	17,639,570.369	6,624,429.631	24,264,000.000		24,264,000.000	الخدمات المساعدة للتعليم		7096
%26.2	4,137,287.632	1,468,712.368	5,606,000.000		5,606,000.000	البحوث والتطوير في مجال التعليم		7097
%57.9	202,437,385.248	278,097,096.752	480,534,482.000	1,559,512.000	478,974,970.000	شئون التعليم غير المصنفة في مكان آخر		7098
%50.3	392,083,947.905	397,241,052.095	789,325,000.000	0.000	789,325,000.000	جملة الوظيفة		
%43.8	109,558,302.991	85,226,697.009	194,785,000.000		194,785,000.000	<u>الحماية الإجتماعية</u> المرض والعجز	710	7101
%52.2	10,865,497.176	11,878,502.824	22,744,000.000		22,744,000.000	الورثة		7103
%71.6	171,730,749.346	432,569,250.654	604,300,000.000		604,300,000.000	البطالة		7105
%8.0	2,242,300.000	194,700.000	2,437,000.000		2,437,000.000	الحماية الاجتماعية غير المصنفة في مكان آخر		7109
%64.3	294,396,849.513	529,869,150.487	824,266,000.000	0.000	824,266,000.000	جملة الوظيفة		
%55.3	1,164,155,628.403	1,442,691,371.597	2,606,847,000.000	(2,000,000.000)	2,608,847,000.000	إجمالي المصروفات		

جدول رقم (18)
حسابات الأصول
الأصول المتداولة والأصول غير المتداولة (أ)

السنة المالية 2021/2020

ملحقة

نسبة التغير	الفرق (زيادة / نقص)	رصيد 2020/12/31	رصيد 2020/4/01	أولا :- باب - الأصول المتداولة
				أ - مجموعة - الأصول المتداولة المالية المحلية
				فئة - نقدية في الصندوق
				- الصندوق
%(124.5)	(9,482.146)	(1,864.531)	7,617.615	
%(124.5)	(9,482.146)	(1,864.531)	7,617.615	جملة فئة نقدية في الصندوق
				فئة - حسابات البنك المركزي
				- بنك الكويت المركزي - رئيسي
%(36.9)	(27,400,771.673)	46,783,063.859	74,183,835.532	
%(96.9)	(18,391,726.500)	590,102.852	18,981,829.352	- بنك عام
%(653.9)	(1,676,766,058.250)	(1,420,356,824.619)	256,409,233.631	- جاري المالية - الوزارات والجهات الحكومية
%(492.8)	(1,722,558,556.423)	(1,372,983,657.908)	349,574,898.515	جملة فئة حسابات البنك المركزي
				فئة - حسابات في بنوك محلية أخرى
				- حسابات في بنوك محلية أخرى
%93.9	22,809,580.331	47,093,947.624	24,284,367.293	
%93.9	22,809,580.331	47,093,947.624	24,284,367.293	جملة فئة حسابات في بنوك محلية أخرى
				فئة - حسابات مدينة أخرى
				- مصروفات تحت تسويتها على أنواع بنود مصروفات الميزانية
-%27.5	(16,446,819.691)	43,340,377.637	59,787,197.328	
%(15.2)	(1,633,313.484)	9,146,295.622	10,779,609.106	- مبالغ تحت التسوية
%174.9	19,491,433.707	30,635,192.208	11,143,758.501	- مبالغ تحت التحصيل
%124.0	89,644.635	161,959.389	72,314.754	- عهد نقدية شخصية مؤقتة
%62.9	35,288.104	91,397.405	56,109.301	- عهد نقدية شخصية دائمة
%389.3	155,402,450.322	195,323,214.282	39,920,763.960	- دفعات نقدية داخلية
				- دفعات عن اعتمادات مستندية
%128.9	156,938,683.593	278,698,436.543	121,759,752.950	جملة فئة حسابات مدينة أخرى
%(311.3)	(1,542,819,774.645)	(1,047,193,138.272)	495,626,636.373	جملة المجموعة (أ)

جدول رقم (18)
حسابات الأصول
الأصول المتداولة والأصول غير المتداولة (ب)

السنة المالية 2021/2020

ملحقة

نسبة التغير	الفرق (زيادة / نقص)	رصيد 2020/12/31	رصيد 2020/4/01	أولا :- باب - الأصول المتداولة
				ب - مجموعة - الأصول المتداولة المالية الأجنبية
				فئة - حسابات في البنوك الأجنبية
				- دفعات واعتمادات نقدية بالخارج
113.0%	8,409,994.186	15,850,613.774	7,440,619.588	
113.0%	8,409,994.186	15,850,613.774	7,440,619.588	جملة فئة حسابات في البنوك الأجنبية
113.0%	8,409,994.186	15,850,613.774	7,440,619.588	جملة المجموعة (ب)
1.7%	8,409,994.186	(1,031,342,524.498)	503,067,255.961	إجمالي باب - الأصول المتداولة
				ثانيا :- باب - الأصول غير المتداولة
				أ - مجموعة - الأصول غير المتداولة المالية المحلية
				فئة - حسابات مدينة أخرى
				- مصروفات تحت تسويتها على أنواع بنود مصروفات الميزانية
				- مبالغ تحت التسوية
				- مبالغ تحت التحصيل
	0.000	0.000	0.000	
	0.000	0.000	0.000	جملة فئة حسابات مدينة أخرى
	0.000	0.000	0.000	جملة المجموعة (أ)
	0.000	0.000	0.000	إجمالي باب - الأصول غير المتداولة
1.7%	8,409,994.186	(1,031,342,524.498)	503,067,255.961	إجمالي الأصول

جدول رقم (19)
الأصول على مستوى الجهات ذات الميزانية الملحقة
(أ)

السنة المالية 2021/2020

ملحقة

الأصول المتداولة				نقدية في الصندوق	حسابات الأصول	الرقم
الأصول المتداولة المالية المحلية						
حسابات البنك المركزي			بنك الكويت المركزي - رئيسي	الصندوق		
بنوك محلية أخرى	جاري المالية - الوزارات والجهات الحكومية	بنك الكويت المركزي - عام				
	2,461,897.486				مجلس الأمة	51
	(69,250,000.000)		3,964,977.907	(1,959.513)	بلدية الكويت	52
18,426,967.899	(146,681,612.780)		(555,619.216)		جامعة الكويت	53
	(15,750,000.000)		1,218,192.263		الهيئة العامة للمعلومات المدنية	54
	(96,600,000.000)	16,296.625	1,468,883.277		الإدارة العامة للإطفاء	55
(1,001,986.819)	(20,830,102.045)		5,796,866.994		الهيئة العامة للاستثمار	56
30,126,287.106	(151,048,285.102)		(58,261,752.651)	94.982	الهيئة العامة للتعليم التطبيقي والتدريب	57
	(15,952,132.397)		(633,786.081)		الهيئة العامة لشؤون القصر	58
(457,320.562)	(44,250,000.000)		2,621,402.468		الهيئة العامة لشؤون الزراعة والثروة السمكية	59
	(661,912.352)		361,697.937		الهيئة العامة للتعويضات	60
	(46,500,000.000)		35,502,719.029		الهيئة العامة للرياضة	61
	(14,950,000.000)		2,068,634.103		الهيئة العامة للبيئة	62
	(131,500,000.000)		41,019,205.677		الهيئة العامة لشؤون ذوي الإعاقة	63
	(1,183,190.430)		156,391.268		الهيئة العامة للعاية بطباعة القران الكريم	64
	(6,394,268.476)		1,580,216.270		الهيئة العامة لمكافحة الفساد	65
	(634,605,240.694)		5,299,071.320		الهيئة العامة للقوى العاملة	66
	(13,200,000.000)		582,785.400		هيئة الغذاء والتغذية	67
	(5,210,867.118)		2,121,683.338		هيئة تشجيع الاستثمار المباشر	68
	(2,125,000.000)	573,806.227	597,199.850		هيئة مشروعات الشراكة بين القطاعين العام الخاص	69
	(6,126,110.711)		2,068,994.706		الهيئة العامة للشباب	70
			(194,700.000)		الديوان الوطني لحقوق الإنسان	72
47,093,947.624	(1,420,356,824.619)	590,102.852	46,783,063.859	(1,864.531)	الجملة	

جدول رقم (19)
الأصول على مستوى الجهات ذات الميزانية الملحقه
(ب)

السنة المالية 2021/2020

ملحقه

الأصول المتداولة									حسابات الأصول	الرقم
الأصول المتداولة المالية المحلية										
حسابات في البنوك الأجنبية		حسابات مدينة أخرى								
دفعات واعتمادات نقدية بالخارج	بنوك أخرى أجنبية	دفعات عن اعتمادات مستندية	دفعات نقدية داخلية	عهد نقدية شخصية دائمة	عهد نقدية شخصية مؤقتة	مبالغ تحت التحصيل	مبالغ تحت التسوية	مصرفات تحت تسويتها على أنواع بنود مصرفات الميزانية		
			34,518,661.916	7,394.220	2,000.000	616,068.653		1,107,544.012	مجلس الأمة	51
									بلدية الكويت	52
1,909,344.809			53,985,345.531	17,050.030	88,975.869	391,216.739	29,972.258	19,236,486.742	جامعة الكويت	53
			1,649,552.772	1,592.780	1,193.350	18,021.327		172,535.704	الهيئة العامة للمعلومات المدنية	54
			22,703,304.506	6,500.000	4,937.330	697,420.663		476,589.116	الإدارة العامة للإطفاء	55
5,045,953.463			1,001,986.819	36,678.380		82,454.618	141,738.859	1,023,464.016	الهيئة العامة للإستثمار	56
8,106,069.524			25,443,165.561	5,514.705	29,744.000	1,326,486.880	99,779.844	3,127,240.915	الهيئة العامة للتعليم التطبيقي والتدريب	57
			4,580,189.987	250.000	150.000	47,654.403	4,726.176	1,689,540.441	الهيئة العامة لشؤون القصر	58
776,231.670				6,786.695	506.970	376,672.535	22,624.744	3,478,916.106	الهيئة العامة لشؤون الزراعة والثروة السمكية	59
13,014.308						112,613.778	2,276,809.868		الهيئة العامة للتعويضات	60
			3,239,703.245	100.000	29,900.000	13,049.905	2,506,259.847	12,559,162.572	الهيئة العامة للرياضة	61
			2,812,807.304	3,148.130	501.870	41,363.056		5,444.744	الهيئة العامة للبيئة	62
			19,797,292.531		1,300.000	730,541.528	23,825.831	395,009.766	الهيئة العامة لشؤون ذوي الإعاقة	63
			205,045.141	1,250.000		1,412.429		17,613.171	الهيئة العامة للعناية بطباعة القران الكريم	64
				2,282.465	500.000	3,898.043		50.000	الهيئة العامة لمكافحة الفساد	65
			25,386,347.110	650.000		1,632,470.382	11,860.242	49,138.082	الهيئة العامة للقوى العاملة	66
			-188.141		2,000.000	25,084.911			هيئة الغذاء والتغذية	67
					250.000	515.542			هيئة تشجيع الاستثمار المباشر	68
				200.000		24,511,686.500	3,999,136.953	1,642.250	هيئة مشروعات الشراكة بين القطاعين العام الخاص	69
				2,000.000		6,560.316	29,561.000		الهيئة العامة للشباب	70
									الديوان الوطني لحقوق الإنسان	72
15,850,613.774	0.000	0.000	195,323,214.282	91,397.405	161,959.389	30,635,192.208	9,146,295.622	43,340,377.637	الجميلة	

جدول رقم (20)
حسابات الخصوم
(الخصوم المتداولة والخصوم غير المتداولة)

السنة المالية 2021/2020

ملحقة

معدل التغير	الفرق (زيادة / نقص)	رصيد 2020/12/31	رصيد 2020/4/01	أولاً :- باب - الخصوم المتداولة
				أ - مجموعة - الخصوم المتداولة المحلية فئة - ذمم دائنة - موردين - موظفين
	0.000			جملة فئة ذمم دائنة
				فئة - مستحقات ومخصصات - مرتجع مرتبات - خصميات من المرتبات لحساب جهات أخرى - مبالغ مخصوم بها على أنواع بنود مصروفات الميزانية - مخصصات - مكافآت
%(65.5)	(19,965,566.187)	10,528,707.875	30,494,274.062	
%(150.7)	(24,718,039.346)	(8,319,949.176)	16,398,090.170	
%(57.3)	(133,738,159.860)	99,788,009.104	233,526,168.964	
%430.7	27,187,650.631	33,500,321.460	6,312,670.829	
%(136.3)	(1,728,642.000)	(460,092.309)	1,268,549.691	
%(53.1)	(152,962,756.762)	135,036,996.954	287,999,753.716	جملة فئة مستحقات ومخصصات
				فئة - حسابات دائنة أخرى - تأمينات - مقبوضات تحت تسويتها للايرادات - مبالغ تحت التسوية - مبالغ محصلة لحساب جهات أخرى
%(0.3)	(26,197.643)	8,908,889.760	8,935,087.403	
%(32.8)	(425,572.059)	873,335.548	1,298,907.607	
%(2.0)	(4,025,666.530)	198,338,932.219	202,364,598.749	
%(6.3)	(439.000)	6,572.000	7,011.000	
%(2.1)	(4,477,875.232)	208,127,729.527	212,605,604.759	جملة فئة حسابات دائنة أخرى
%(31.5)	(157,440,631.994)	343,164,726.481	500,605,358.475	جملة المجموعة (أ)
%(31.5)	(157,440,631.994)	343,164,726.481	500,605,358.475	إجمالي باب - الخصوم المتداولة
				ثانياً :- باب - الخصوم غير المتداولة
	0.000			ب - مجموعة - الخصوم غير المتداولة المحلية فئة - مستحقات - مرتجع مرتبات - مبالغ مخصوم بها على أنواع بنود مصروفات الميزانية
	0.000			جملة فئة مستحقات
	0.000	0.000	0.000	
	0.000			فئة - حسابات دائنة أخرى - تأمينات - مبالغ تحت التسوية
	0.000	0.000	0.000	جملة فئة حسابات دائنة أخرى
	0.000	0.000	0.000	جملة المجموعة (ب)
	0.000	0.000	0.000	إجمالي باب - الخصوم غير المتداولة
%(31.5)	(157,440,631.994)	343,164,726.481	500,605,358.475	إجمالي الخصوم

جدول رقم (21)

الخصوم على مستوى الهيئات ذات الميزانيات الملحقة

السنة المالية 2021/2020

ملحقة

إجمالي خصوم الجهة المتداولة	الخصوم المتداولة										الرقم		
	حسابات دائنة أخرى				مستحقات ومخصصات				ذمم دائنة			الجهات	
	مبالغ محصلة لحساب جهات أخرى	مبالغ تحت التسوية	مقبوضات تحت تسويتها للايرادات	تأمينات	مكافآت	مخصصات	مبالغ مخصوم بها على أنواع بنود مصروفات الميزانية	خصميات من المرتبات لحساب جهات أخرى	مرتجع مرتبات	ذمم دائنة - موظفين			ذمم دائنة - موردين
0.000												51	مجلس الأمة
23,468,856.706		8,189,335.389	422,620.309	7,045,673.260			7,537,621.482	(2,263,872.527)	2,537,478.793			52	بلدية الكويت
156,204,632.066		110,590,861.905	106,235.639	7,890.000	1,358,749.691	10,284,986.565	34,079,694.232	(2,560,214.313)	2,336,428.347			53	جامعة الكويت
761,550.107	6,572.000	267,914.009	3,896.420				867,799.449	(386,433.098)	1,801.327			54	الهيئة العامة للمعلومات المدنية
(1,215,186.366)		1,286,210.500	180.000				1,878,468.392	(4,477,155.437)	97,110.179			55	الإدارة العامة للإطفاء
8,378,385.537		5,965,743.221					2,379,066.144	18,156.943	15,419.229			56	الهيئة العامة للاستثمار
44,011,654.637		12,700,386.440	91,966.484		(1,818,842.000)	23,215,334.895	9,106,405.419	(778,386.378)	1,494,789.777			57	الهيئة العامة للتعليم التطبيقي والتدريب
1,578,567.500		240,892.412					1,419,043.764	(102,854.211)	21,485.535			58	الهيئة العامة لشؤون القصر
15,311,274.247		7,676,226.480	976.951	1,845,326.500			5,074,550.489	307,707.092	406,486.735			59	الهيئة العامة لشؤون الزراعة والثروة السمكية
2,102,223.539		2,057,364.059					43,470.461	1,389.019				60	الهيئة العامة للتعويضات
32,083,146.446		9,092,435.439	191,239.150				22,982,608.658	(405,909.898)	222,773.097			61	الهيئة العامة للرياضة
1,713,194.362		236,568.726					1,664,305.695	(215,959.733)	28,279.674			62	الهيئة العامة للبيئة
15,599,496.065		7,335,358.314	13,340.095				7,171,544.722	(1,559,568.399)	2,638,821.333			63	الهيئة العامة لشؤون ذوي الإعاقة
56,112.027		26,229.030					51,509.140	(16,626.143)	(5,000.000)			64	الهيئة العامة للعناية بطباعة القرآن الكريم
216,037.751		5,129.274	19,900.000				113,056.853	77,951.624				65	الهيئة العامة لمكافحة الفساد
9,353,874.827		2,120,976.352	21,579.000				2,553,024.463	4,021,105.877	637,189.135			66	الهيئة العامة للقوى العاملة
1,612,026.305		1,306,912.619	1,401.500				285,362.642	15,205.619	3,143.925			67	هيئة الغذاء والتغذية
716,992.455		92,821.727					624,170.728					68	هيئة تشجيع الاستثمار المباشر
29,079,891.517		29,062,272.230					17,619.287					69	هيئة مشروعات الشراكة بين القطاعين العام والخاص
2,131,996.753		85,294.093		10,000.000			1,938,687.084	5,514.787	92,500.789			70	الهيئة العامة للشباب
343,164,726.481	6,572.000	198,338,932.219	873,335.548	8,908,889.760	(460,092.309)	33,500,321.460	99,788,009.104	(8,319,949.176)	10,528,707.875	0.000	0.000		الجملة

جدول رقم (22)
الحسابات النظامية

السنة المالية 2021/2020

ملحقة

معدل التغير	الفرق (زيادة / نقص)	رصيد 2020/12/31	رصيد 2020/4/01	الحسابات النظامية	الرقم
%6.5	6,356,720.982	103,672,538.926	97,315,817.944	ديون مستحقة للحكومة	911101
%0.1	81,037.090	92,459,692.764	92,378,655.674	ديون مستحقة على الحكومة	911201
%2.3	24,096,332.163	1,061,412,010.309	1,037,315,678.146	بنك شيكات وخطابات ضمان	911401
34.4	119,674.000	123,149.000	3,475.000	بنك شيكات تحت التحصيل	911403
%3.8	52,559.000	1,451,801.189	1,399,242.189	مبالغ عن خدمات وأعمال مؤداه	911501
%0.0	0.000	15,078.500	15,078.500	عهدة الطوابع المالية	912101
%0.0	0.000	749.366	749.366	عهدة الطوابع البريدية	912103
%(18.2)	(146,819.250)	659,409.250	806,228.500	الطوابع المالية الالكترونية	912301
0.1	13,480.000	215,926.305	202,446.305	عهدة الأوراق والبطاقات ذات القيمة النقدية	912403
%0.0	(126,644.000)	52,947,039,475.515	52,947,166,119.515	أملك الدولة العقارية	913101
%0.1	126,644.000	231,798,034.904	231,671,390.904	أهلك أملك الدولة	913103
%0.1	30,572,983.985	54,438,847,866.028	54,408,274,882.043	إجمالي الحسابات النظامية	

جدول رقم (23)
الحسابات النظامية على مستوى الهيئات ذات الميزانيات الملحقة
(أ)

السنة المالية 2021/2020

ملحقة

الرقم	الحسابات النظامية	ديون مستحقة للحكومة	ديون مستحقة على الحكومة	اعتمادات مستندية تحت التنفيذ	بنك شيكات وخطابات ضمان	بنك شيكات تحت التحصيل	مبالغ عن خدمات وأعمال مؤداه
52	بلدية الكويت	64,611,456.113	24,107,806.92		219,486,680.89	122,349.000	287,336.79
53	جامعة الكويت	2,805,052.808	466,646.94		288,699,795.42	150.00	984,299.40
54	الهيئة العامة للمعلومات المدنية	54,871.461	336,267.90		4,205,696.43		
55	الإدارة العامة للإطفاء	919,018.467	2,095,993.11		10,309,885.19		
56	الهيئة العامة للاستثمار	71,206.514			1,600,486.01		
57	الهيئة العامة للتعليم التطبيقي والتدريب	9,203,219.115	12,114,370.04		29,983,141.96		180,165.00
58	الهيئة العامة لشؤون القصر	21,623.273			264,735.26	650.00	
59	الهيئة العامة لشؤون الزراعة والثروة السمكية	4,258,531.197	17,157,869.86		33,877,112.48		
60	الهيئة العامة للتعويضات				18,852.76		
61	الهيئة العامة للرياضة	3,779,709.554	6,877,542.57		10,528,322.87		
62	الهيئة العامة للبيئة	6,031.345	192,812.19		795,838.45		
63	الهيئة العامة لشؤون ذوي الإعاقة	1,729,094.114	28,916,095.96		1,074,227.30		
64	الهيئة العامة للعناية بطباعة القران الكريم	12,735.472			20,384.85		
65	الهيئة العامة لمكافحة الفساد				259,400.67		
66	الهيئة العامة للقوى العاملة	16,112,976.199			355,741,375.92		
67	هيئة الغذاء والتغذية	87,013.294	6,736.00				
68	هيئة تشجيع الاستثمار المباشر		117,005.26		103,710,000.36		
69	هيئة مشروعات الشراكة بين القطاعين العام الخاص		70,546.04		313,431.50		
70	الهيئة العامة للشباب				522,642.00		
	الجملة	103,672,538.926	92,459,692.764	0.000	1,061,412,010.309	123,149.000	1,451,801.189

جدول رقم (23)

الحسابات النظامية على مستوى الهيئات ذات الميزانيات الملحقة

(ب)

السنة المالية 2021/2020

ملحقة

الرقم	الحسابات النظامية	عهدة الطوابع المالية	عهدة الطوابع البريدية	الطوابع المالية الإلكترونية	عهدة الأوراق والبطاقات ذات القيمة النقدية	أملك الدولة العقارية	أهلاك أملك الدولة
52	بلدية الكويت	13,330.000				881,503,087.000	2,798,501.320
53	جامعة الكويت					5,390,537,128.000	191,271,311.000
54	الهيئة العامة للمعلومات المدنية					7,083,420.000	2,161,364.000
55	الإدارة العامة للإطفاء					372,480,918.515	7,459,821.505
56	الهيئة العامة للإستثمار		749.366		1,986.000	52,800,000.000	
57	الهيئة العامة للتعليم التطبيقي والتدريب	1,748.500		70,167.500		1,502,573,500.000	
58	الهيئة العامة لشؤون القصر				17,873.055	38,500,000.000	
59	الهيئة العامة لشؤون الزراعة والثروة السمكية			435,533.750	180,450.000	42,192,954,143.000	3,095,278.273
60	الهيئة العامة للتعويضات				560.000		
61	الهيئة العامة للرياضة					427,883,908.000	22,714,795.169
62	الهيئة العامة للبيئة				15,057.250	41,730,000.000	2,296,963.637
63	الهيئة العامة لشؤون ذوي الإعاقة						
64	الهيئة العامة للعناية بطباعة القران الكريم						
65	الهيئة العامة لمكافحة الفساد						
66	الهيئة العامة للقوى العاملة			106,898.000			
67	هيئة الغذاء والتغذية			46,810.000			
68	هيئة تشجيع الاستثمار المباشر					2,038,993,371.000	
69	هيئة مشروعات الشراكة بين القطاعين العام الخاص						
70	الهيئة العامة للشباب						
	الجملة	15,078.500	749.366	659,409.250	215,926.305	52,947,039,475.515	231,798,034.904