



أغسطس  
2021/2020

تقرير المتابعة الشهري  
للادارة المالية للدولة

الجهات

الحكومية

وزارات

الفائض / العجز للفترةالسنة المالية : 2020 - 2021

إجمالي الإيرادات والمصروفات والعجز للإدارة المالية للدولة	
للفترة من 2020/4/1 حتى 2020/8/31 من واقع نظم مالية الحكومة GFMIS	
3,300,928,257.750	إجمالي الإيرادات
4,208,712,065.572	إجمالي المصروفات للجهات الحكومية
505,922,771.901	الإلتزام *
(1,413,706,579.723)	فائض / عجز الفترة **

\* و تمثل مبالغ في حكم المصروف لم يتم اثباتها في حساب المصروفات لعدم اكتمال الدورة المستندية لها حتى نهاية الفترة المعد عنها التقرير .

- البيانات الواردة في هذا التقرير لا تمثل مصروفات الفترة بشكل دقيق بسبب تأخر العديد من الجهات الحكومية من نقل البيانات الخاصة بالمرتبات والصرف بالمكاتب الخارجية التابعة لبعض الجهات الحكومية وكذلك بعض مصاريف الدعم التي تخضع إلى التحاسب حتى نهاية الفترة .

\*\* المبلغ الظاهر ( عجز / فائض ) لا يعبر عن الواقع الفعلي للأسباب أعلاه .

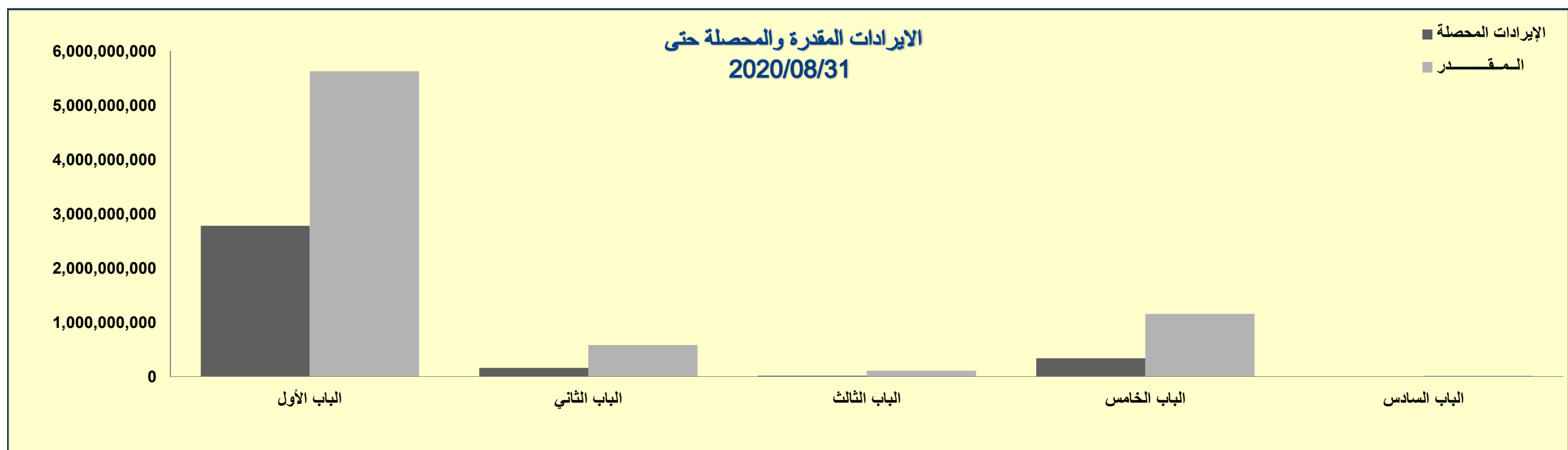
جدول رقم ( 1 )

الإيرادات على مستوى إجمالي أبواب الميزانية للوزارات والإدارات الحكومية

السنة المالية 2021/2020

وزارات

نسبة المحصل إلى المقدر	الفرق	المحصل	المقدر	بيان الإيرادات
49.4%	2,849,992,564.824	2,778,234,435.176	5,628,227,000.000	الباب الأول - الإيرادات النفطية
27.4%	425,572,991.384	160,680,008.616	586,253,000.000	الباب الثاني - الضرائب والرسوم
18.7%	89,382,360.000	20,617,640.000	110,000,000.000	الباب الثالث - المساهمات الاجتماعية
29.4%	817,801,043.315	341,337,956.685	1,159,139,000.000	الباب الخامس - إيرادات أخرى
0.3%	18,893,782.727	58,217.273	18,952,000.000	الباب السادس - إيرادات التخلص من أصول وإيرادات غير تشغيلية أخرى
27.9%	1,351,650,177.426	522,693,822.574	1,874,344,000.000	جملة الإيرادات الغير نفطية
44.0%	4,201,642,742.250	3,300,928,257.750	7,502,571,000.000	جملة الإيرادات



جدول رقم ( 2 )

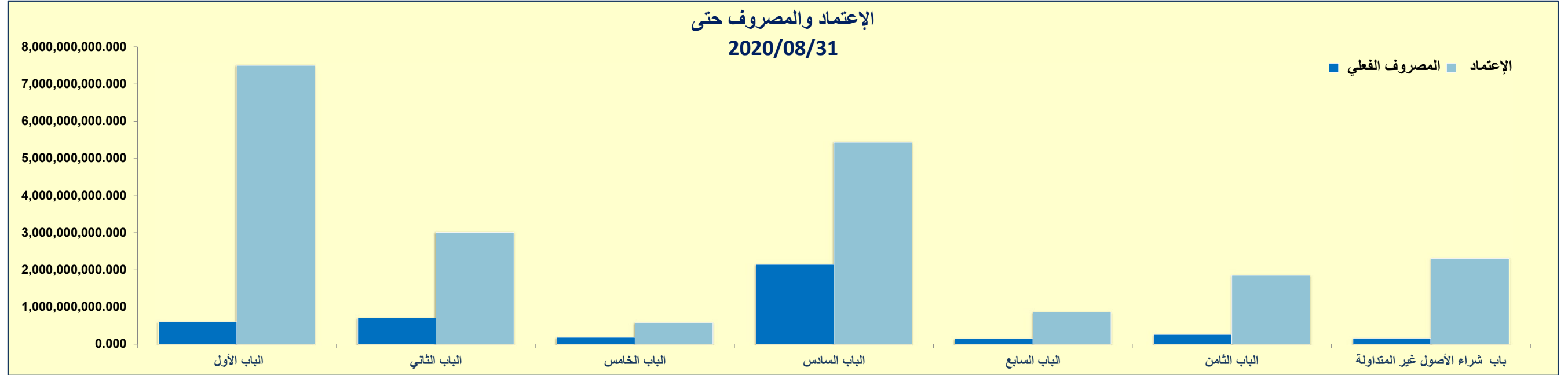
المصروفات على مستوى إجمالي الأبواب للوزارات والإدارات الحكومية

السنة المالية 2021/2020

وزارات

المصروفات	الإعتماد	المصروف	الإلتزام *	المصروف والإلتزام	الرصيد المتاح	نسبة الصرف إلى الإعتماد بعد التعديل
الباب الأول - تعويضات العاملين	7,501,905,000.000	605,837,166.541	267,954,144.326	873,791,310.867	6,628,113,689.133	%11.6
الباب الثاني - السلع والخدمات	3,011,451,000.000	704,903,810.575	131,568,587.929	836,472,398.504	2,174,978,601.496	%27.8
الباب الخامس - الإعانات	577,571,000.000	181,548,490.535	0.000	181,548,490.535	396,022,509.465	%31.4
الباب السادس - المنح	5,432,467,000.000	2,149,304,102.000	0.000	2,149,304,102.000	3,283,162,898.000	%39.6
الباب السابع - المنافع الاجتماعية	866,417,000.000	147,687,332.241	13,097,929.274	160,785,261.515	705,631,738.485	%18.6
الباب الثامن - مصروفات وتحويلات أخرى	1,853,469,000.000	258,928,077.994	13,375,785.878	272,303,863.872	1,581,165,136.128	%14.7
جملة المصروفات الجارية	19,243,280,000.000	4,048,208,979.886	425,996,447.407	4,474,205,427.293	14,769,074,572.707	%23.3
باب شراء الأصول غير المتداولة	2,311,720,000.000	160,503,085.686	79,926,324.494	240,429,410.180	2,071,290,589.820	%10.4
جملة المصروفات	21,555,000,000.000	4,208,712,065.572	505,922,771.901	4,714,634,837.473	16,840,365,162.527	%21.9

\* و تمثل مبالغ في حكم المصروف لم يتم اثباتها في حساب المصروفات لعدم اكتمال الدورة المستندية لها حتى نهاية الفترة المعد عنها التقرير .



جدول رقم ( 3 )

تحليل الإيرادات والمصروفات على المستوى الاقتصادي

السنة المالية 2021/2020

وزارات

نسبة التحصيل والصراف إلى المقدر	الفرق	حركة الإيرادات والمصروفات الفعلية	الإعتماد بعد التعديل	التعديل	إعتمادات الميزانية	البيانات
						أولاً: إيرادات الوزارات والإدارات الحكومية
%49.4	2,849,992,564.824	2,778,234,435.176	5,628,227,000.000		5,628,227,000.000	1- الإيرادات النفطية
						<u>2- الإيرادات غير النفطية</u>
%27.4	425,572,991.384	160,680,008.616	586,253,000.000		586,253,000.000	الباب الثاني - الضرائب والرسوم
%18.7	89,382,360.000	20,617,640.000	110,000,000.000		110,000,000.000	الباب الثالث - المساهمات الاجتماعية
%29.4	817,801,043.315	341,337,956.685	1,159,139,000.000		1,159,139,000.000	الباب الخامس - إيرادات أخرى
%0.3	18,893,782.727	58,217.273	18,952,000.000		18,952,000.000	الباب السادس - إيرادات التخلص من أصول، وإيرادات غير تشغيلية أخرى
%27.9	1,351,650,177.426	522,693,822.574	1,874,344,000.000	0.000	1,874,344,000.000	جملة الإيرادات غير النفطية
%44.0	4,201,642,742.250	3,300,928,257.750	7,502,571,000.000	0.000	7,502,571,000.000	جملة الإيرادات العامة
						ثانياً : مصروفات الوزارات والإدارات الحكومية
						<u>1- الاتفاقات الجارية</u>
%8.2	6,792,767,833.459	605,837,166.541	7,398,605,000.000		7,398,605,000.000	الباب الأول - تعويضات العاملين
%23.4	2,306,547,189.425	704,903,810.575	3,011,451,000.000		3,011,451,000.000	الباب الثاني - السلع والخدمات
%31.4	396,022,509.465	181,548,490.535	577,571,000.000		577,571,000.000	الباب الخامس - الإعانات
%39.6	3,283,162,898.000	2,149,304,102.000	5,432,467,000.000		5,432,467,000.000	الباب السادس - المنح
%17.0	718,729,667.759	147,687,332.241	866,417,000.000		866,417,000.000	الباب السابع - المنافع الاجتماعية
%14.0	1,594,540,922.006	258,928,077.994	1,853,469,000.000		1,853,469,000.000	الباب الثامن - مصروفات وتحويلات أخرى
%21.2	15,091,771,020.114	4,048,208,979.886	19,139,980,000.000	0.000	19,139,980,000.000	جملة الاتفاقات الجارية
						<u>2 - الاتفاقات الرأسمالية</u>
%6.9	2,151,216,914.314	160,503,085.686	2,311,720,000.000		2,311,720,000.000	شراء الأصول غير المتداولة
%6.9	2,151,216,914.314	160,503,085.686	2,311,720,000.000	0.000	2,311,720,000.000	جملة الاتفاقات الرأسمالية
%0.0	103,300,000.000		103,300,000.000		103,300,000.000	4- الاعتماد التكميلي
%19.5	17,346,287,934.428	4,208,712,065.572	21,555,000,000.000	0.000	21,555,000,000.000	جملة المصروفات العامة
%6.5	(13,144,645,192.178)	(907,783,807.822)	(14,052,429,000.000)	0.000	(14,052,429,000.000)	ثالثاً : الفائض / العجز



جدول رقم ( 4 )

الإيرادات المحصلة على مستوى أبواب الميزانية للوزارات والإدارات الحكومية  
الإجمالي

السنة المالية 2021/2020

وزارات

الفرق	نسبة التحصيل الى تقديرات الميزانية	المحصل الفعلي			تقديرات الميزانية	الجهات	الرقم
		جملة المحصل الفعلي	الشهر الحالي	الفترة السابقة			
4,266,819.957	%1.7	73,180.043	14,065.500	59,114.543	4,340,000.000	الديوان الأميري	02
177,180.663	%3.7	6,819.337	3,207.742	3,611.595	184,000.000	ديوان المحاسبة	03
8,571,184.673	%1.7	145,815.327	52,766.414	93,048.913	8,717,000.000	مجلس الوزراء - الأمانة العامة	04
148,850.320	%11.4	19,149.680	581.920	18,567.760	168,000.000	مجلس الوزراء - إدارة الفتوى والتشريع	05
330,596.364	%1.9	6,403.636	198.826	6,204.810	337,000.000	المجلس الأعلى للتخطيط والتنمية	06
876,578.985	%5.7	53,421.015	27,091.797	26,329.218	930,000.000	ديوان الخدمة المدنية	07
16,032,015.079	%0.8	130,984.921	80,525.352	50,459.569	16,163,000.000	وزارة الخارجية	08
215,376,786.639	%29.2	88,801,213.361	66,279,458.325	22,521,755.036	304,178,000.000	وزارة المالية - الإدارة العامة	09
16,411,260.154	%19.9	4,088,739.846	16,469.346	4,072,270.500	20,500,000.000	وزارة المالية - الحسابات العامة	10
275,554,569.073	%27.3	103,288,430.927	25,580,158.650	77,708,272.277	378,843,000.000	الإدارة العامة للجمارك	11
20,760,867.353	%0.8	164,132.647	29,953.999	134,178.648	20,925,000.000	وزارة التجارة والصناعة	12
51,782,579.003	%8.0	4,498,420.997	3,116,962.147	1,381,458.850	56,281,000.000	وزارة العدل	13
106,312,763.734	%25.1	35,687,236.266	13,814,093.270	21,873,142.996	142,000,000.000	وزارة الداخلية	14
4,654,630.577	%5.0	245,369.423	152,002.322	93,367.101	4,900,000.000	وزارة الدفاع	15
1,391,306.546	%20.5	359,693.454	105,741.913	253,951.541	1,751,000.000	الحرس الوطني	16
23,847,833.319	%3.3	802,166.681	33,946.648	768,220.033	24,650,000.000	وزارة التربية	17
2,111,755.065	%3.4	75,244.935	55,159.940	20,084.995	2,187,000.000	وزارة التعليم العالي	18
167,707,047.605	%21.9	47,057,952.395	9,854,216.488	37,203,735.907	214,765,000.000	وزارة الصحة	19
7,852,180.546	%1.5	121,819.454	91,602.403	30,217.051	7,974,000.000	وزارة الشؤون الاجتماعية والعمل	20
6,835,259.045	%2.4	164,740.955	63,122.661	101,618.294	7,000,000.000	وزارة الاعلام	21
3,062,449.258	%0.4	11,550.742	-95,519.281	107,070.023	3,074,000.000	وزارة الأوقاف والشؤون الإسلامية	22
73,662.195	%7.9	6,337.805	6,151.853	185.952	80,000.000	الأمانة العامة للأوقاف	23
69,431,960.291	%1.9	1,350,039.709	1,302,212.489	47,827.220	70,782,000.000	وزارة المواصلات	24
17,498,520.166	%2.0	357,479.834	125,798.581	231,681.253	17,856,000.000	وزارة الأشغال العامة	25
903,896.253	%3.3	31,103.747	13,334.462	17,769.285	935,000.000	المجلس الوطني للثقافة والفنون والآداب	26
2,645,013,130.816	%53.0	2,983,336,869.184	750,988,439.736	2,232,348,429.448	5,628,350,000.000	وزارة النفط	27
469,960,815.115	%5.3	26,478,184.885	18,114,114.547	8,364,070.338	496,439,000.000	وزارة الكهرباء والماء	28
64,532,713.094	%5.2	3,564,286.906	1,026,304.765	2,537,982.141	68,097,000.000	الإدارة العامة للطيران المدني	29
145,845.620	%0.8	1,154.380	810.000	344.380	147,000.000	الإدارة المركزية للإحصاء	31
12,695.742	%2.3	304.258	170.258	134.000	13,000.000	جهاز المراقبين الماليين	32
4,989.000	%0.2	11.000	4.000	7.000	5,000.000	وحدة التحريات المالية الكويتية	33
4,201,642,742.250	%44.0	3,300,928,257.750	890,853,147.073	2,410,075,110.677	7,502,571,000.000	جملة الإيرادات	

جدول رقم ( 5 )

الإيرادات المحصلة على مستوى أبواب الميزانية للوزارات والإدارات الحكومية  
الباب الأول - الإيرادات النفطية

السنة المالية 2021/2020

وزارات

الرقم	الباب الأول - الإيرادات النفطية	تقديرات الميزانية	المحصل الفعلي		نسبة التحصيل إلى تقديرات الميزانية	الفرق
			الفترة السابقة	الشهر الحالي		
02	الديوان الأميري					
03	ديوان المحاسبة					
04	مجلس الوزراء - الأمانة العامة					
05	مجلس الوزراء - إدارة الفتوى والتشريع					
06	المجلس الأعلى للتخطيط والتنمية					
07	ديوان الخدمة المدنية					
08	وزارة الخارجية					
09	وزارة المالية - الإدارة العامة					
10	وزارة المالية - الحسابات العامة					
11	الإدارة العامة للجمار					
12	وزارة التجارة والصناعة					
13	وزارة العدل					
14	وزارة الداخلية					
15	وزارة الدفاع					
16	حرس الوطن					
17	وزارة التربية					
18	وزارة التعليم العالي					
19	وزارة الصحة					
20	وزارة الشؤون الاجتماعية والعمل					
21	وزارة الاعلام					
22	وزارة الأوقاف والشؤون الإسلامية					
23	الأمانة العامة للأوقاف					
24	وزارة المواصلات					
25	وزارة الأشغال العامة					
26	المجلس الوطني للثقافة والفنون والآداب					
27	وزارة النفط	5,628,227,000.000	2,229,394,503.569	548,839,931.607	2,778,234,435.176	2,849,992,564.824
28	وزارة الكهرباء والماء					
29	الإدارة العامة للطيران المدني					
31	الإدارة المركزية للإحصاء					
32	جهاز المراقبين الماليين					
33	وحدة التحريات المالية الكويتية					
	الجملة	5,628,227,000.000	2,229,394,503.569	548,839,931.607	2,778,234,435.176	2,849,992,564.824



جدول رقم ( 6 )

الإيرادات المحصلة على مستوى أبواب الميزانية للوزارات والإدارات الحكومية  
الباب الثاني - الضرائب والرسوم

السنة المالية 2021/2020

وزارات

الفرق	نسبة التحصيل إلى تقديرات الميزانية	المحصل الفعلي			تقديرات الميزانية	الرقم	الباب الثاني - الضرائب والرسوم
		جملة المحصل الفعلي	الشهر الحالي	الفترة السابقة			
							الديوان الأميري
							ديوان المحاسبة
							مجلس الوزراء - الأمانة العامة
							مجلس الوزراء - إدارة الفتوى والتشريع
							المجلس الأعلى للتخطيط والتنمية
							ديوان الخدمة المدنية
							وزارة الخارجية
132,574,206.331	%30.2	57,425,793.669	38,656,461.698	18,769,331.971	190,000,000.000		وزارة المالية - الإدارة العامة
							وزارة المالية - الحسابات العامة
260,294,659.765	%27.7	99,726,340.235	23,803,567.927	75,922,772.308	360,021,000.000		الإدارة العامة للجمارك
							وزارة التجارة والصناعة
16,332,241.288	%9.3	1,667,758.712	1,050,918.353	616,840.359	18,000,000.000		وزارة العدل
							وزارة الداخلية
							وزارة الدفاع
							الحرس الوطني
							وزارة التربية
							وزارة التعليم العالي
							وزارة الصحة
							وزارة الشؤون الاجتماعية والعمل
							وزارة الاعلام
							وزارة الأوقاف والشؤون الإسلامية
							الأمانة العامة للأوقاف
							وزارة المواصلات
							وزارة الأشغال العامة
							المجلس الوطني للثقافة والفنون والآداب
							وزارة النفط
							وزارة الكهرباء والماء
16,371,884.000	%10.2	1,860,116.000	516,108.000	1,344,008.000	18,232,000.000		الإدارة العامة للطيران المدني
							الإدارة المركزية للإحصاء
							جهاز المراقبين الماليين
							وحدة التحريات المالية الكويتية
425,572,991.384	%27.4	160,680,008.616	64,027,055.978	96,652,952.638	586,253,000.000		الجملة

جدول رقم ( 7 )

الايادات المحصلة على مستوى أبواب الميزانية للوزارات والإدارات الحكومية  
الباب الثالث - المساهمات الإجتماعية

السنة المالية 2021/2020

وزارات

الفرق	نسبة التحصيل إلى تقديرات الميزانية	المحصل الفعلي			تقديرات الميزانية	الباب الثالث - المساهمات الإجتماعية	الرقم
		جملة المحصل الفعلي	الشهر الحالي	الفترة السابقة			
0.000		0.000				الديوان الأميري	02
0.000		0.000				ديوان المحاسبة	03
0.000		0.000				مجلس الوزراء - الأمانة العامة	04
0.000		0.000				مجلس الوزراء - إدارة الفتوى و التشريع	05
0.000		0.000				المجلس الأعلى للتخطيط والتنمية	06
0.000		0.000				ديوان الخدمة المدنية	07
0.000		0.000				وزارة الخارجية	08
0.000		0.000				وزارة المالية - الإدارة العامة	09
0.000		0.000				وزارة المالية - الحسابات العامة	10
0.000		0.000				الإدارة العامة للجمارك	11
0.000		0.000				وزارة التجارة و الصناعة	12
0.000		0.000				وزارة العدل	13
0.000		0.000				وزارة الداخلية	14
0.000		0.000				وزارة الدفاع	15
0.000		0.000				الحرس الوطني	16
0.000		0.000				وزارة التربية	17
0.000		0.000				وزارة التعليم العالي	18
89,382,360.000	%18.7	20,617,640.000	9,199,800.000	11,417,840.000	110,000,000.000	وزارة الصحة	19
0.000		0.000				وزارة الشؤون الاجتماعية و العمل	20
0.000		0.000				وزارة الاعلام	21
0.000		0.000				وزارة الأوقاف و الشؤون الإسلامية	22
0.000		0.000				الأمانة العامة للأوقاف	23
0.000		0.000				وزارة المواصـلات	24
0.000		0.000				وزارة الاشغال العامة	25
0.000		0.000				المجلس الوطني للثقافة و الفنون و الاداب	26
0.000		0.000				وزارة النفط	27
0.000		0.000				وزارة الكهرباء و الماء	28
0.000		0.000				الإدارة العامة للطيران المدني	29
0.000		0.000				الإدارة المركزية للإحصاء	31
0.000		0.000				جهاز المراقبين الماليين	32
0.000		0.000				وحدة التحريات المالية الكويتية	33
89,382,360.000	%18.7	20,617,640.000	9,199,800.000	11,417,840.000	110,000,000.000	الجملة	

جدول رقم ( 8 )

الإيرادات المحصلة على مستوى أبواب الميزانية للوزارات والإدارات الحكومية  
الباب الخامس - إيرادات أخرى

السنة المالية 2021/2020

وزارات

الفرق	نسبة التحصيل إلى تقديرات الميزانية	المحصل الفعلي			تقديرات الميزانية	الباب الخامس - إيرادات أخرى	الرقم
		جملة المحصل الفعلي	الشهر الحالي	الفترة السابقة			
4,266,819.957	%1.7	73,180.043	14,065.500	59,114.543	4,340,000.000	الديوان الأميري	02
177,180.663	%3.7	6,819.337	3,207.742	3,611.595	184,000.000	ديوان المحاسبة	03
8,571,184.673	%1.7	145,815.327	52,766.414	93,048.913	8,717,000.000	مجلس الوزراء - الأمانة العامة	04
148,850.320	%11.4	19,149.680	581.920	18,567.760	168,000.000	مجلس الوزراء - إدارة الفتوى والتشريع	05
305,596.364	%2.1	6,403.636	198.826	6,204.810	312,000.000	المجلس الأعلى للتخطيط والتنمية	06
876,578.985	%5.7	53,421.015	27,091.797	26,329.218	930,000.000	ديوان الخدمة المدنية	07
11,085,921.179	%0.7	77,078.821	49,543.194	27,535.627	11,163,000.000	وزارة الخارجية	08
69,002,580.308	%31.3	31,375,419.692	27,622,996.627	3,752,423.065	100,378,000.000	وزارة المالية - الإدارة العامة	09
16,411,260.154	%19.9	4,088,739.846	16,469.346	4,072,270.500	20,500,000.000	وزارة المالية - الحسابات العامة	10
15,259,909.308	%18.9	3,562,090.692	1,776,590.723	1,785,499.969	18,822,000.000	الإدارة العامة للجُمهور	11
20,760,867.353	0.0	164,132.647	29,953.999	134,178.648	20,925,000.000	وزارة التجارة والصناعة	12
35,450,337.715	%7.4	2,830,662.285	2,066,043.794	764,618.491	38,281,000.000	وزارة العدل	13
106,312,763.734	%25.1	35,687,236.266	13,814,093.270	21,873,142.996	142,000,000.000	وزارة الداخلية	14
4,654,630.577	%5.0	245,369.423	152,002.322	93,367.101	4,900,000.000	وزارة الدفاع	15
1,391,306.546	%20.5	359,693.454	105,741.913	253,951.541	1,751,000.000	الحرس الوطني	16
23,847,833.319	%3.3	802,166.681	33,946.648	768,220.033	24,650,000.000	وزارة التربية	17
2,107,864.301	%3.4	75,135.699	55,073.667	20,062.032	2,183,000.000	وزارة التعليم العالي	18
78,324,687.605	%25.2	26,440,312.395	654,416.488	25,785,895.907	104,765,000.000	وزارة الصحة	19
7,852,180.546	%1.5	121,819.454	91,602.403	30,217.051	7,974,000.000	وزارة الشؤون الاجتماعية والعمل	20
6,819,439.287	%2.3	160,560.713	61,164.759	99,395.954	6,980,000.000	وزارة الاعلام	21
3,062,449.258	%0.4	11,550.742	(95,519.281)	107,070.023	3,074,000.000	وزارة الأوقاف والشؤون الإسلامية	22
73,665.608	%7.9	6,334.392	6,148.440	185.952	80,000.000	الأمانة العامة للأوقاف	23
69,430,960.291	%1.9	1,350,039.709	1,302,212.489	47,827.220	70,781,000.000	وزارة المواصـلات	24
17,398,531.428	%2.0	357,468.572	125,787.319	231,681.253	17,756,000.000	وزارة الأشغال العامة	25
902,903.273	%3.3	31,096.727	13,327.442	17,769.285	934,000.000	المجلس الوطني للثقافة والفنون والآداب	26
(204,979,434.008)	%166749.9	205,102,434.008	202,148,508.129	2,953,925.879	123,000.000	وزارة النفط	27
469,960,815.115	%5.3	26,478,184.885	18,114,114.547	8,364,070.338	496,439,000.000	وزارة الكهرباء والماء	28
48,159,829.094	%3.4	1,704,170.906	510,196.765	1,193,974.141	49,864,000.000	الإدارة العامة للطيران المدني	29
145,845.620	%0.8	1,154.380	810.000	344.380	147,000.000	الإدارة المركزية للإحصاء	31
12,695.742	%2.3	304.258	170.258	134.000	13,000.000	جهاز المراقبين الماليين	32
4,989.000	%0.2	11.000	4.000	7.000	5,000.000	وحدة التحريات المالية الكويتية	33
817,801,043.315	%29.4	341,337,956.685	268,753,311.460	72,584,645.225	1,159,139,000.000	الجملة	

جدول رقم ( 9 )

الإيرادات المحصلة على مستوى أبواب الميزانية للوزارات والإدارات الحكومية  
الباب السادس - إيرادات التخلص من أصول، وإيرادات غير تشغيلية أخرى

السنة المالية 2021/2020

وزارات

الفرق	نسبة التحصيل إلى تقديرات الميزانية	المحصل الفعلي			تقديرات الميزانية	الباب السادس - إيرادات التخلص من أصول، وإيرادات غير تشغيلية أخرى	الرقم
		جملة المحصل الفعلي	الشهر الحالي	الفترة السابقة			
0.000		0.000				الديوان العام - ديوان الأمانة العامة	02
0.000		0.000				ديوان المحاسبة	03
0.000		0.000				مجلس الوزراء - الأمانة العامة	04
0.000		0.000				مجلس الوزراء - إدارة الفتوى والتشريع	05
25,000.000	%0.0	0.000			25,000.000	المجلس الأعلى للتخطيط والتنمية	06
0.000		0.000				ديوان الخدمة المدنية	07
4,946,093.900	%1.1	53,906.100	30,982.158	22,923.942	5,000,000.000	وزارة الخارجية	08
13,800,000.000	%0.0	0.000			13,800,000.000	وزارة المالية - الإدارة العامة	09
0.000		0.000				وزارة المالية - الحسابات العامة	10
0.000		0.000				الإدارة العامة للجوازات	11
0.000		0.000				وزارة التجارة والصناعة	12
0.000		0.000				وزارة العدل	13
0.000		0.000				وزارة الداخلية	14
0.000		0.000				وزارة الدفاع	15
0.000		0.000				الحرس الوطني	16
0.000		0.000				وزارة التربية والتعليم	17
3,890.764	%2.7	109.236	86.273	22.963	4,000.000	وزارة التعليم العالي	18
0.000		0.000				وزارة الصحة	19
0.000		0.000				وزارة الشؤون الاجتماعية والعمل	20
15,819.758	%20.9	4,180.242	1,957.902	2,222.340	20,000.000	وزارة الإعلام	21
0.000		0.000				وزارة الأوقاف والشؤون الإسلامية	22
(3.413)		3.413	3.413			الأمانة العامة للأوقاف	23
1,000.000	%0.0	0.000			1,000.000	وزارة المواصلا	24
99,988.738	%0.0	11.262	11.262		100,000.000	وزارة الأشغال العامة	25
992.980	%0.7	7.020	7.020		1,000.000	المجلس الوطني للثقافة والفنون والآداب	26
0.000		0.000				وزارة النفط	27
0.000		0.000				وزارة الكهرباء والماء	28
1,000.000	%0.0	0.000			1,000.000	الإدارة العامة للطيران المدني	29
0.000		0.000				الإدارة المركزية للإحصاء	31
0.000		0.000				جهاز المراقبين الماليين	32
0.000		0.000				وحدة التحريات المالية الكويتية	33
18,893,782.727	%0.3	58,217.273	33,048.028	25,169.245	18,952,000.000	الجملة	

**جدول رقم ( 10 )**  
**الإيرادات المحصلة (على مستوى الوظائف)**  
**( أ )**

السنة المالية 2021/2020

وزارات

نسبة المحصل إلى المقدر	الفرق	المحصل	المقدر	مسمى القسم والمجموعة الوظيفية	رمز القسم الوظيفي	رمز المجموعة الوظيفية
				<b>الخدمات العمومية العامة</b>	<b>701</b>	
%27.0	521,016,681.131	192,519,318.869	713,536,000.000	الأجهزة التنفيذية والتشريعية، والشئون المالية وشئون المالية العامة والشئون الخارجية		7011
%2.0	17,974,962.150	365,037.850	18,340,000.000	خدمات عامة		7013
%19.9	16,411,260.154	4,088,739.846	20,500,000.000	خدمات عمومية عامة غير مصنفة في مكان آخر		7016
	0.000			التحويلات ذات الطبيعة العامة بين مختلف مستويات الحكومة		7018
%26.2	555,402,903.435	196,973,096.565	752,376,000.000	جملة الوظيفة		
				<b>الدفاع</b>	<b>702</b>	
%9.1	6,045,937.123	605,062.877	6,651,000.000	الدفاع العسكري		7021
	0.000			الدفاع المدني		7022
%9.1	6,045,937.123	605,062.877	6,651,000.000	جملة الوظيفة		
				<b>النظام العام وشئون السلامة العامة</b>	<b>703</b>	
%8.0	51,782,579.003	4,498,420.997	56,281,000.000	المحاكم		7033
%25.1	106,312,763.734	35,687,236.266	142,000,000.000	شؤون النظام العام وشؤون السلامة العامة غير مصنفة في مكان آخر		7036
%20.3	158,095,342.737	40,185,657.263	198,281,000.000	جملة الوظيفة		
				<b>الشؤون الاقتصادية</b>	<b>704</b>	
%0.8	20,765,856.353	164,143.647	20,930,000.000	الشؤون الاقتصادية والتجارية وشؤون العمالة		7041
%53.0	2,645,013,130.816	2,983,336,869.184	5,628,350,000.000	الوقود والطاقة		7043
%5.2	64,532,713.094	3,564,286.906	68,097,000.000	النقل		7045
%1.9	69,431,960.291	1,350,039.709	70,782,000.000	الإتصالات		7046
%51.6	2,799,743,660.554	2,988,415,339.446	5,788,159,000.000	جملة الوظيفة		

جدول رقم ( 10 )  
الايادات المحصلة (على مستوى الوظائف )  
( ب )

السنة المالية 2021/2020

وزارات

نسبة المحصل إلى المقدر	الفرق	المحصل	المقدر	مسمى القسم والمجموعة الوظيفية	رمز القسم الوظيفي	رمز المجموعة الوظيفية
				<u>الإسكان ومرافق المجتمع</u>	706	
%5.3	469,960,815.115	26,478,184.885	496,439,000.000	الإسكان ومرافق المجتمع غير المصنفين في مكان آخر		7066
%5.3	469,960,815.115	26,478,184.885	496,439,000.000	جملة الوظيفة		
				<u>الصحة</u>	707	
	0.000			خدمات المستشفيات		7073
%21.9	167,707,047.605	47,057,952.395	214,765,000.000	شؤون صحية غير مصنفة في مكان آخر		7076
%21.9	167,707,047.605	47,057,952.395	214,765,000.000	جملة الوظيفة		
				<u>الدين والثقافة والترفيه</u>	708	
%3.3	903,896.253	31,103.747	935,000.000	الخدمات الثقافية		7082
%2.4	6,835,259.045	164,740.955	7,000,000.000	خدمات الإذاعة والنشر		7083
%0.6	3,136,111.453	17,888.547	3,154,000.000	الخدمات الدينية والخدمات المجتمعية الأخرى		7084
%1.9	10,875,266.751	213,733.249	11,089,000.000	جملة الوظيفة		
				<u>التعليم</u>	709	
	0.000			التعليم ما قبل الابتدائي و التعليم الابتدائي		7091
	0.000			التعليم الثانوي		7092
	0.000			التعليم غير المحدد بمستوى		7095
%3.3	25,959,588.384	877,411.616	26,837,000.000	شؤون التعليم غير المصنفة في مكان آخر		7098
%3.3	25,959,588.384	877,411.616	26,837,000.000	جملة الوظيفة		
				<u>الحماية الاجتماعية</u>	710	
%1.5	7,852,180.546	121,819.454	7,974,000.000	الحماية الاجتماعية غير المصنفة في مكان آخر		7109
%1.5	7,852,180.546	121,819.454	7,974,000.000	جملة الوظيفة		
%44.0	4,201,642,742.250	3,300,928,257.750	7,502,571,000.000	جملة الإيرادات		



جدول رقم ( 11 )

إجمالي المصروفات الجارية والرأسمالية على مستوى أبواب الميزانية للوزارات والإدارات الحكومية

السنة المالية 2021/2020

وزارات

الرقم	جملة أبواب المصروفات الجارية والرأسمالية للجهات الحكومية	الاعتماد	التعديل	الاعتماد بعد التعديل	المصروف الفعلي			نسبة الصرف الى الاعتماد بعد التعديل	الفرق
					الفترة السابقة	الشهر الحالي	جملة المصروف الفعلي		
01	مخصصات رئيس الدولة	50,000,000.000		50,000,000.000	0.000	50,000,000.000	50,000,000.000	%100	0.000
02	الديوان الأميري	298,456,000.000		298,456,000.000	5,364,358.464	67,944,665.522	73,309,023.986	%24.6	225,146,976.014
03	ديوان المحاسبة	57,528,000.000		57,528,000.000	310,055.165	8,626,490.047	8,936,545.212	%15.5	48,591,454.788
04	مجلس الوزراء - الأمانة العامة	140,737,000.000		140,737,000.000	7,211,573.948	28,389,326.635	35,600,900.583	%25.3	105,136,099.417
05	مجلس الوزراء - ادارة الفتوى والتشريع	46,098,000.000		46,098,000.000	3,618,278.600	7,432,809.317	11,051,087.917	%24.0	35,046,912.083
06	المجلس الأعلى للتخطيط والتنمية	13,121,000.000		13,121,000.000	18,961.876	1,373,009.657	1,391,971.533	%10.6	11,729,028.467
07	ديوان الخدمة المدنية	62,467,000.000		62,467,000.000	3,748,648.802	5,763,148.630	9,511,797.432	%15.2	52,955,202.568
08	وزارة الخارجية	258,441,000.000		258,441,000.000	7,073,129.444	8,312,923.373	15,386,052.817	%6.0	243,054,947.183
09	وزارة المالية - الإدارة العامة	126,839,000.000		126,839,000.000	914,539.822	10,361,591.434	11,276,131.256	%8.9	115,562,868.744
10	وزارة المالية - إدارة الحسابات العامة	6,240,195,000.000		6,240,195,000.000	765,376,019.500	1,442,198,541.674	2,207,574,561.174	%35.4	4,032,620,438.826
11	الإدارة العامة للجمارك	101,411,000.000		101,411,000.000	59,485.895	6,934,185.040	6,993,670.935	%6.9	94,417,329.065
12	وزارة التجارة والصناعة	282,111,000.000		282,111,000.000	14,506,018.098	25,191,398.013	39,697,416.111	%14.1	242,413,583.889
13	وزارة العدل	320,109,000.000		320,109,000.000	9,401,704.773	3,104,411.655	12,506,116.428	%3.9	307,602,883.572
14	وزارة الداخلية	1,183,775,000.000		1,183,775,000.000	11,079,373.756	187,754,951.598	198,834,325.354	%16.8	984,940,674.646
15	وزارة الدفاع	1,650,891,000.000		1,650,891,000.000	14,641,408.398	86,728,493.108	101,369,901.506	%6.1	1,549,521,098.494
16	الحرس الوطني	438,475,000.000		438,475,000.000	43,484,322.557	90,872,117.499	134,356,440.056	%30.6	304,118,559.944
17	وزارة التربية	1,991,046,000.000		1,991,046,000.000	1,500,528.572	26,580,518.859	28,081,047.431	%1.4	1,962,964,952.569
18	وزارة التعليم العالي	605,479,000.000		605,479,000.000	73,885,683.940	32,899,974.269	106,785,658.209	%17.6	498,693,341.791
19	وزارة الصحة العامة	2,382,854,000.000		2,382,854,000.000	121,192,195.405	49,126,646.768	170,318,842.173	%7.1	2,212,535,157.827
20	وزارة الشؤون الاجتماعية والعمل	387,049,000.000		387,049,000.000	42,547,504.331	85,047,938.191	127,595,442.522	%33.0	259,453,557.478
21	وزارة الإعلام	199,031,000.000		199,031,000.000	1,012,727.889	2,404,603.501	3,417,331.390	%1.7	195,613,668.610
22	وزارة الأوقاف والشؤون الإسلامية	318,442,000.000		318,442,000.000	1,277,087.819	27,991,906.444	29,268,994.263	%9.2	289,173,005.737
23	الأمانة العامة للأوقاف	8,387,000.000		8,387,000.000	23,604.047	973,181.297	996,785.344	%11.9	7,390,214.656
24	وزارة المواصلات	144,177,000.000		144,177,000.000	502,574.312	250,393.400	752,967.712	%0.5	143,424,032.288
25	وزارة الأشغال العامة	1,046,423,000.000		1,046,423,000.000	31,003,870.622	64,102,523.181	95,106,393.803	%9.1	951,316,606.197
26	المجلس الوطني للثقافة والفنون والآداب	26,227,000.000		26,227,000.000	245,259.456	265,627.291	510,886.747	%1.9	25,716,113.253
27	وزارة النفط	343,830,000.000		343,830,000.000	695,468.413	144,808,811.242	145,504,279.655	%42.3	198,325,720.345
28	وزارة الكهرباء والماء	2,543,876,000.000		2,543,876,000.000	82,430,307.015	485,515,771.892	567,946,078.907	%22.3	1,975,929,921.093
29	الإدارة العامة للطيران المدني	161,963,000.000		161,963,000.000	3,248,175.992	8,268,918.150	11,517,094.142	%7.1	150,445,905.858
31	الإدارة المركزية للإحصاء	7,179,000.000		7,179,000.000	11,820.458	80,018.809	91,839.267	%1.3	7,087,160.733
32	جهاز المراقبين الماليين	12,389,000.000		12,389,000.000	1,602,076.111	802,732.399	2,404,808.510	%19.4	9,984,191.490
33	وحدة التحريات المالية الكويتية	2,694,000.000		2,694,000.000	139,026.112	478,647.085	617,673.197	%22.9	2,076,326.803
88	الإعتماد التكميلي	103,300,000.000		103,300,000.000	0.000	0.000	0.000	%0.0	103,300,000.000
	الجملة	21,555,000,000.000	0.000	21,555,000,000.000	1,248,125,789.592	2,960,586,275.980	4,208,712,065.572	%19.5	17,346,287,934.428

**جدول رقم ( 12 )  
المصروفات الجارية على مستوى أبواب الميزانية للوزارات والإدارات الحكومية  
الباب الأول - تعويضات العاملين**

السنة المالية 2021/2020

وزارات

الرقم	الباب الأول - تعويضات العاملين	الاعتماد	التعديل	الاعتماد بعد التعديل	المصروف الفعلي			نسبة الصرف الى الاعتماد بعد التعديل	الفرق
					الفترة السابقة	الشهر الحالي	جملة المصروف الفعلي		
02	الديوان الأميري	43,337,000.000		43,337,000.000	6,119,953.715	407,613.855	6,527,567.570	%15.1	36,809,432.430
03	ديوان المحاسبة	53,438,000.000		53,438,000.000	8,388,733.487	300,647.992	8,689,381.479	%16.3	44,748,618.521
04	مجلس الوزراء - الأمانة العامة	99,450,000.000		99,450,000.000	25,674,917.209	6,876,728.434	32,551,645.643	%32.7	66,898,354.357
05	مجلس الوزراء - ادارة الفتوى والتشريع	44,018,000.000		44,018,000.000	7,381,718.537	3,591,138.010	10,972,856.547	%24.9	33,045,143.453
06	المجلس الأعلى للتخطيط والتنمية	10,544,000.000		10,544,000.000	1,362,713.157	17,936.406	1,380,649.563	%13.1	9,163,350.437
07	ديوان الخدمة المدنية	35,046,000.000		35,046,000.000	5,452,427.200	1,151,784.961	6,604,212.161	%18.8	28,441,787.839
08	وزارة الخارجية	135,742,000.000		135,742,000.000	6,427,155.436	3,211,465.751	9,638,621.187	%7.1	126,103,378.813
09	وزارة المالية - الإدارة العامة	70,460,000.000		70,460,000.000	9,428,325.657	103,778.793	9,532,104.450	%13.5	60,927,895.550
11	الإدارة العامة للجمارك	98,120,000.000		98,120,000.000	6,920,270.350	5,480.000	6,925,750.350	%7.1	91,194,249.650
12	وزارة التجارة والصناعة	45,017,000.000		45,017,000.000	243,779.199	93,584.095	337,363.294	%0.7	44,679,636.706
13	وزارة العدل	20,864,000.000		20,864,000.000	19,040.812	4,041.805	23,082.617	%0.1	20,840,917.383
14	وزارة الداخلية	1,002,975,000.000		1,002,975,000.000	179,437,564.047	5,969,203.960	185,406,768.007	%18.5	817,568,231.993
15	وزارة الدفاع	944,098,000.000		944,098,000.000	13,475,214.258	6,990,799.826	20,466,014.084	%2.2	923,631,985.916
16	الحرس الوطني	316,487,000.000		316,487,000.000	82,439,106.314	42,094,577.325	124,533,683.639	%39.3	191,953,316.361
17	وزارة التربية	1,889,509,000.000		1,889,509,000.000	25,746,782.078	1,311,200.817	27,057,982.895	%1.4	1,862,451,017.105
18	وزارة التعليم العالي	26,643,000.000		26,643,000.000	1,629,254.439	197,727.514	1,826,981.953	%6.9	24,816,018.047
19	وزارة الصحة العامة	1,067,576,000.000		1,067,576,000.000	21,296,934.026	77,481,306.745	98,778,240.771	%9.3	968,797,759.229
20	وزارة الشؤون الاجتماعية والعمل	102,239,000.000		102,239,000.000	145,948.417	21,533,909.613	21,679,858.030	%21.2	80,559,141.970
21	وزارة الإعلام	150,734,000.000		150,734,000.000	99,531.970	347,137.449	446,669.419	%0.3	150,287,330.581
22	وزارة الأوقاف والشؤون الإسلامية	267,862,000.000		267,862,000.000	25,447,216.842	308,095.324	25,755,312.166	%9.6	242,106,687.834
23	الأمانة العامة للأوقاف	7,051,000.000		7,051,000.000	961,191.648	3,167.742	964,359.390	%13.7	6,086,640.610
24	وزارة المواصـلات	118,062,000.000		118,062,000.000	170,124.130	149,978.598	320,102.728	%0.3	117,741,897.272
25	وزارة الأشغال العامة	250,000,000.000		250,000,000.000	571,680.937	183,316.658	754,997.595	%0.3	249,245,002.405
26	المجلس الوطني للثقافة والفنون والآداب	19,115,000.000		19,115,000.000	72,751.902	24,992.627	97,744.529	%0.5	19,017,255.471
27	وزارة النفط	10,079,000.000		10,079,000.000	831,298.127	14,126.654	845,424.781	%8.4	9,233,575.219
28	وزارة الكهرباء والماء	471,421,000.000		471,421,000.000	610,703.258	152,423.061	763,126.319	%0.2	470,657,873.681
29	الإدارة العامة للطيران المدني	79,563,000.000		79,563,000.000	35,611.496	30,820.108	66,431.604	%0.1	79,496,568.396
31	الإدارة المركزية للإحصاء	5,330,000.000		5,330,000.000	(972.427)	462.490	(509.937)	%(0.0)	5,330,509.937
32	جهاز المراقبين الماليين	11,994,000.000		11,994,000.000	802,732.399	1,602,076.111	2,404,808.510	%20.1	9,589,191.490
33	وحدة التحريات المالية الكويتية	1,831,000.000		1,831,000.000	416,110.326	69,824.871	485,935.197	%26.5	1,345,064.803
88	الإعتماد التكميلي	103,300,000.000		103,300,000.000			0.000	%0.0	103,300,000.000
	الجملة	7,501,905,000.000	0.000	7,501,905,000.000	431,607,818.946	174,229,347.595	605,837,166.541	%8.1	6,896,067,833.459

**جدول رقم ( 13 )  
المصروفات الجارية على مستوى أبواب الميزانية للوزارات والإدارات الحكومية  
الباب الثاني - السلع والخدمات**

السنة المالية 2021/2020

وزارات

الفرق	نسبة الصرف الى الاعتماد بعد التعديل	المصروف الفعلي			الاعتماد بعد التعديل	التعديل	الاعتماد	الرقم	الباب الثاني - السلع والخدمات
		جملة المصروف الفعلي	الشهر الحالي	الفترة السابقة					
51,323,998.842	%29.6	21,628,001.158	947,933.006	20,680,068.152	72,952,000.000		72,952,000.000	02	الديوان الأميري
2,043,082.084	%4.3	90,917.916	9,088.606	81,829.310	2,134,000.000		2,134,000.000	03	ديوان المحاسبة
24,250,477.060	%11.0	3,003,522.940	299,362.514	2,704,160.426	27,254,000.000		27,254,000.000	04	مجلس الوزراء - الأمانة العامة
1,436,538.630	%4.9	74,461.370	27,140.590	47,320.780	1,511,000.000		1,511,000.000	05	مجلس الوزراء - ادارة الفتوى والتشريع
2,072,678.030	%0.5	11,321.970	1,025.470	10,296.500	2,084,000.000		2,084,000.000	06	المجلس الأعلى للتخطيط والتنمية
2,515,459.350	%4.9	130,540.650	103,446.070	27,094.580	2,646,000.000		2,646,000.000	07	ديوان الخدمة المدنية
60,719,211.468	%5.5	3,560,788.532	2,518,642.912	1,042,145.620	64,280,000.000		64,280,000.000	08	وزارة الخارجية
28,793,430.048	%5.6	1,717,569.952	790,019.400	927,550.552	30,511,000.000		30,511,000.000	09	وزارة المالية - الإدارة العامة
1,381,904.415	%4.6	67,095.585	54,005.895	13,089.690	1,449,000.000		1,449,000.000	11	الإدارة العامة للجمارك
4,682,386.321	%15.4	850,613.679	147,341.939	703,271.740	5,533,000.000		5,533,000.000	12	وزارة التجارة والصناعة
1,007,956.667	%5.4	58,043.333	17,835.001	40,208.332	1,066,000.000		1,066,000.000	13	وزارة العدل
86,512,646.121	%9.7	9,282,353.879	4,085,853.122	5,196,500.757	95,795,000.000		95,795,000.000	14	وزارة الداخلية
284,232,984.670	%18.0	62,551,015.330	6,826,220.417	55,724,794.913	346,784,000.000		346,784,000.000	15	وزارة الدفاع
19,156,597.661	%15.3	3,459,402.339	580,979.158	2,878,423.181	22,616,000.000		22,616,000.000	16	الحرس الوطني
65,040,335.464	%1.5	1,005,664.536	183,717.755	821,946.781	66,046,000.000		66,046,000.000	17	وزارة التربية
3,123,404.029	%8.2	278,595.971	200,116.309	78,479.662	3,402,000.000		3,402,000.000	18	وزارة التعليم العالي
569,304,876.935	%5.2	31,230,123.065	14,613,743.010	16,616,380.055	600,535,000.000		600,535,000.000	19	وزارة الصحة العامة
9,164,855.936	%4.0	383,144.064	100,681.934	282,462.130	9,548,000.000		9,548,000.000	20	وزارة الشؤون الاجتماعية والعمل
33,411,401.413	%8.1	2,938,598.587	646,682.415	2,291,916.172	36,350,000.000		36,350,000.000	21	وزارة الإعلام
28,062,377.530	%9.1	2,803,622.470	568,355.885	2,235,266.585	30,866,000.000		30,866,000.000	22	وزارة الأوقاف والشؤون الإسلامية
1,084,906.046	%2.3	26,093.954	14,492.305	11,601.649	1,111,000.000		1,111,000.000	23	الأمانة العامة للأوقاف
10,166,926.974	%2.3	240,073.026	161,377.433	78,695.593	10,407,000.000		10,407,000.000	24	وزارة المواصلات
31,253,539.315	%30.2	13,547,460.685	6,623,204.775	6,924,255.910	44,801,000.000		44,801,000.000	25	وزارة الأشغال العامة
3,056,240.575	%10.8	368,759.425	204,256.775	164,502.650	3,425,000.000		3,425,000.000	26	المجلس الوطني للثقافة والفنون والآداب
1,257,079.407	%4.8	63,920.593	60,926.500	2,994.093	1,321,000.000		1,321,000.000	27	وزارة النفط
971,209,705.824	%35.9	544,685,294.176	75,919,874.833	468,765,419.343	1,515,895,000.000		1,515,895,000.000	28	وزارة الكهرباء والماء
7,968,720.814	%7.3	624,279.186	232,400.086	391,879.100	8,593,000.000		8,593,000.000	29	الإدارة العامة للطيران المدني
1,519,205.796	%5.6	90,794.204	10,982.968	79,811.236	1,610,000.000		1,610,000.000	31	الإدارة المركزية للإحصاء
207,000.000	%0.0	0.000			207,000.000		207,000.000	32	جهاز المراقبين الماليين
587,262.000	%18.3	131,738.000	69,201.241	62,536.759	719,000.000		719,000.000	33	وحدة التحريات المالية الكويتية
2,306,547,189.425	%23.4	704,903,810.575	116,018,908.324	588,884,902.251	3,011,451,000.000	0.000	3,011,451,000.000		الجملة

**جدول رقم ( 14 )**  
المصروفات الجارية على مستوى أبواب الميزانية للوزارات والإدارات الحكومية  
الباب الخامس - الإعانات

السنة المالية 2021/2020

وزارات

الفرق	نسبة الصرف الى الاعتماد بعد التعديل	المصروف الفعلي			الاعتماد	التعديل	الاعتماد بعد التعديل	الرقم	الباب الخامس - الإعانات
		جملة المصروف الفعلي	الشهر الحالي	الفترة السابقة					
0.000		0.000				0.000			02 ديوان الأمير
0.000		0.000				0.000			03 ديوان المحاسبة
0.000		0.000				0.000			04 مجلس الوزراء - الأمانة العامة
0.000		0.000				0.000			05 مجلس الوزراء - ادارة الفتوى والتشريع
0.000		0.000				0.000			06 المجلس الأعلى للتخطيط والتنمية
0.000		0.000				0.000			07 ديوان الخدمة المدنية
0.000		0.000				0.000			08 وزارة الخارجية
0.000		0.000				0.000			09 وزارة المالية - الإدارة العامة
19,200,000.000	%0.0	0.000				19,200,000.000		19,200,000.000	10 وزارة المالية - الحسابات العامة
0.000		0.000				0.000			11 الإدارة العامة للجمارك
191,502,326.862	%16.7	38,497,673.138	14,260,466.064	24,237,207.074		230,000,000.000		230,000,000.000	12 وزارة التجارة والصناعة
0.000		0.000				0.000			13 وزارة العدل
0.000		0.000				0.000			14 وزارة الداخلية
0.000		0.000				0.000			15 وزارة الدفاع
0.000		0.000				0.000			16 حرس الوطني
0.000		0.000				0.000			17 وزارة التربية
0.000		0.000				0.000			18 وزارة التعليم العالي
0.000		0.000				0.000			19 وزارة الصحة العامة
0.000		0.000				0.000			20 وزارة الشؤون الاجتماعية والعمل
0.000		0.000				0.000			21 وزارة الإعلام
0.000		0.000				0.000			22 وزارة الأوقاف والشؤون الإسلامية
0.000		0.000				0.000			23 الأمانة العامة للأوقاف
0.000		0.000				0.000			24 وزارة المواصـلات
0.000		0.000				0.000			25 وزارة الأشغال العامة
0.000		0.000				0.000			26 المجلس الوطني للثقافة والفنون والآداب
185,320,182.603	%43.6	143,050,817.397		143,050,817.397		328,371,000.000		328,371,000.000	27 وزارة النفط
0.000		0.000				0.000			28 وزارة الكهرباء والماء
0.000		0.000				0.000			29 الإدارة العامة للطيران المدني
0.000		0.000				0.000			31 الادارة المركزية للاحصاء
0.000		0.000				0.000			32 جهاز المراقبين الماليين
0.000		0.000				0.000			33 وحدة التحريات المالية الكويتية
396,022,509.465	%31.4	181,548,490.535	14,260,466.064	167,288,024.471		577,571,000.000	0.000	577,571,000.000	الجملة

**جدول رقم ( 15 )**  
المصروفات الجارية على مستوى أبواب الميزانية للوزارات والإدارات الحكومية  
الباب السادس - المنح

السنة المالية 2021/2020

وزارات

الفرق	نسبة الصرف الى الاعتماد بعد التعديل	المصروف الفعلي			الاعتماد بعد التعديل	التعديل	الاعتماد	الرقم	الباب السادس - المنح
		جملة المصروف الفعلي	الشهر الحالي	الفترة السابقة					
0.000		0.000			0.000			38	مخصصات رئيس الدولة
0.000		0.000			0.000			02	الديوان الأميريري
0.000		0.000			0.000			03	ديوان المحاسبة
0.000		0.000			0.000			04	مجلس الوزراء - الأمانة العامة
0.000		0.000			0.000			05	مجلس الوزراء - ادارة الفتوى والتشريع
0.000		0.000			0.000			06	المجلس الأعلى للتخطيط والتنمية
0.000		0.000			0.000			07	ديوان الخدمة المدنية
0.000		0.000			0.000			08	وزارة الخارجية
0.000		0.000			0.000			09	وزارة المالية - الإدارة العامة
3,281,862,898.000	%39.6	2,149,304,102.000	764,581,768.000	1,384,722,334.000	5,431,167,000.000		5,431,167,000.000	10	وزارة المالية - إدارة الحسابات العامة
0.000		0.000			0.000			11	الإدارة العامة للجمارك
0.000		0.000			0.000			12	وزارة التجارة والصناعة
0.000		0.000			0.000			13	وزارة العدل
0.000		0.000			0.000			14	وزارة الداخلية
0.000		0.000			0.000			15	وزارة الدفاع
0.000		0.000			0.000			16	الحرس الوطني
0.000		0.000			0.000			17	وزارة التربية
0.000		0.000			0.000			18	وزارة التعليم العالي
0.000		0.000			0.000			19	وزارة الصحة العامة
0.000		0.000			0.000			20	وزارة الشؤون الاجتماعية والعمل
0.000		0.000			0.000			21	وزارة الإعلام
1,300,000.000	%0.0	0.000			1,300,000.000		1,300,000.000	22	وزارة الأوقاف والشؤون الإسلامية
0.000		0.000			0.000			23	الأمانة العامة للأوقاف
0.000		0.000			0.000			24	وزارة المواصلا
0.000		0.000			0.000			25	وزارة الأشغال العامة
0.000		0.000			0.000			26	المجلس الوطني للثقافة والفنون والآداب
0.000		0.000			0.000			27	وزارة النفط
0.000		0.000			0.000			28	وزارة الكهرباء والماء
0.000		0.000			0.000			29	الإدارة العامة للطيران المدني
0.000		0.000			0.000			31	الإدارة المركزية للاحصاء
0.000		0.000			0.000			32	جهاز المراقبين الماليين
0.000		0.000			0.000			33	وحدة التحريات المالية الكويتية
3,283,162,898.000	%39.6	2,149,304,102.000	764,581,768.000	1,384,722,334.000	5,432,467,000.000	0.000	5,432,467,000.000		الجملة



جدول رقم ( 16 )

المصروفات الجارية على مستوى أبواب الميزانية للوزارات والإدارات الحكومية  
الباب السابع - المنافع الاجتماعية

السنة المالية 2021/2020

وزارات

الرقم	الباب السابع - المنافع الاجتماعية	الإعتماد	التعديل	الإعتماد بعد التعديل	المصروف الفعلي			نسبة الصرف إلى الإعتقاد بعد التعديل	الفرق
					الفترة السابقة	الشهر الحالي	جملة المصروف الفعلي		
01	مخصصات رئيس الدولة			0.000			0.000	0.000	
02	ديوان الأمير	10,000,000.000		10,000,000.000	3,944,000.000	1,967,852.230	5,911,852.230	%59.1	4,088,147.770
03	ديوان المحاسبة	35,000.000		35,000.000		59.970	59.970	%0.2	34,940.030
04	مجلس الوزراء - الأمانة العامة			0.000			0.000		0.000
05	مجلس الوزراء - إدارة الفتوى والتشريع			0.000			0.000		0.000
06	المجلس الأعلى للتخطيط والتنمية			0.000			0.000		0.000
07	ديوان الخدمة المدنية			0.000			0.000		0.000
08	وزارة الخارجية	22,915,000.000		22,915,000.000	639,393.027	1,097,370.236	1,736,763.263	%7.6	21,178,236.737
09	وزارة المالية - الإدارة العامة	4,000.000		4,000.000			0.000	%0.0	4,000.000
10	وزارة المالية - الحسابات العامة	13,250,000.000		13,250,000.000		48,000.000	48,000.000	%0.4	13,202,000.000
11	الإدارة العامة للجمارك			0.000			0.000		0.000
12	وزارة التجارة والصناعة	62,000.000		62,000.000			0.000	%0.0	62,000.000
13	وزارة العدل			0.000			0.000		0.000
14	وزارة الداخلية	16,000,000.000		16,000,000.000	180.000		180.000	%0.0	15,999,820.000
15	وزارة الدفاع	16,930,000.000		16,930,000.000	914,048.177	32,726.464	946,774.641	%5.6	15,983,225.359
16	الحرس الوطني	10,000.000		10,000.000			0.000	%0.0	10,000.000
17	وزارة التربية	7,069,000.000		7,069,000.000			0.000	%0.0	7,069,000.000
18	وزارة التعليم العالي	650,000.000		650,000.000	7,476.425	68,071.218	75,547.643	%11.6	574,452.357
19	وزارة الصحة	514,410,000.000		514,410,000.000	5,087,414.636	28,397,641.000	33,485,055.636	%6.5	480,924,944.364
20	وزارة الشؤون الاجتماعية والعمل	265,007,000.000		265,007,000.000	84,563,415.739	20,909,797.784	105,473,213.523	%39.8	159,533,786.477
21	وزارة الاعمال	75,000.000		75,000.000	9,885.335		9,885.335	%13.2	65,114.665
22	وزارة الأوقاف والشؤون الإسلامية			0.000			0.000		0.000
23	الأمانة العامة للأوقاف			0.000			0.000		0.000
24	وزارة المواصلات			0.000			0.000		0.000
25	وزارة الأشغال العامة			0.000			0.000		0.000
26	المجلس الوطني للثقافة والفنون والآداب			0.000			0.000		0.000
27	وزارة النفط			0.000			0.000		0.000
28	وزارة الكهرباء والماء			0.000			0.000		0.000
29	الإدارة العامة للطيران المدني			0.000			0.000		0.000
31	الإدارة المركزية للإحصاء			0.000			0.000		0.000
32	جهاز المراقبين الماليين			0.000			0.000		0.000
33	وحدة التحريات المالية الكويتية			0.000			0.000		0.000
	الجملة	866,417,000.000	0.000	866,417,000.000	95,165,813.339	52,521,518.902	147,687,332.241	%17.0	718,729,667.759



**جدول رقم ( 17 )**  
**المصروفات الجارية على مستوى أبواب الميزانية للوزارات والإدارات الحكومية**  
**الباب الثامن - مصروفات وتحويلات أخرى**

السنة المالية 2021/2020

وزارات

الرقم	الباب الثامن - مصروفات وتحويلات أخرى	الاعتماد	التعديل	الاعتماد بعد التعديل	المصروف الفعلي			نسبة الصرف الى الاعتماد بعد التعديل	الفرق
					جملة المصروف الفعلي	الشهر الحالي	الفترة السابقة		
01	مخصصات رئيس الدولة	50,000,000.000		50,000,000.000	50,000,000.000	50,000,000.000	50,000,000.000	%100	0.000
02	الديوان الأميري	49,701,000.000		49,701,000.000	49,701,000.000	22,956,460.585	1,076,886.051	%48.4	25,667,653.364
03	ديوان المحاسبة	144,000.000		144,000.000	144,000.000	361.500	8.597	%0.3	143,629.903
04	مجلس الوزراء - الأمانة العامة	3,585,000.000		3,585,000.000	3,585,000.000	10,450.000	10,450.000	%0.3	3,574,550.000
05	مجلس الوزراء - ادارة الفتوى والتشريع	125,000.000		125,000.000	125,000.000	20.000		%0.0	124,980.000
06	المجلس الأعلى للتخطيط والتنمية	55,000.000		55,000.000	55,000.000	0.000		%0.0	55,000.000
07	ديوان الخدمة المدنية	24,066,000.000		24,066,000.000	24,066,000.000	283,626.850	2,469,498.771	%11.4	21,312,874.379
08	وزارة الخارجية	14,691,000.000		14,691,000.000	14,691,000.000	84,154.683	46,661.073	%0.9	14,560,184.244
09	وزارة المالية - الإدارة العامة	8,381,000.000		8,381,000.000	8,381,000.000	3,951.225	7,386.024	%0.1	8,369,662.751
10	وزارة المالية - الحسابات العامة	776,578,000.000		776,578,000.000	776,578,000.000	57,476,207.674	746,251.500	%7.5	718,355,540.826
11	الإدارة العامة للجمرات	235,000.000		235,000.000	235,000.000	825.000		%0.4	234,175.000
12	وزارة التجارة والصناعة	205,000.000		205,000.000	205,000.000	0.000		%0.0	205,000.000
13	وزارة العدل	293,498,000.000		293,498,000.000	293,498,000.000	2,897,917.817	9,204,355.245	%4.1	281,395,726.938
14	وزارة الداخلية	9,368,000.000		9,368,000.000	9,368,000.000	2,795,083.664	541,266.453	%35.6	6,031,649.883
15	وزارة الدفاع	16,398,000.000		16,398,000.000	16,398,000.000	939,445.760	326,026.391	%7.7	15,132,527.849
16	حرس الوطني	2,259,000.000		2,259,000.000	2,259,000.000	415,851.493	181,782.000	%26.5	1,661,366.507
17	وزارة التربية	2,976,000.000		2,976,000.000	2,976,000.000	11,790.000	5,610.000	%0.6	2,958,600.000
18	وزارة التعليم العالي	574,250,000.000		574,250,000.000	574,250,000.000	31,184,763.743	73,419,579.239	%18.2	469,645,657.018
19	وزارة الصحة العامة	3,730,000.000		3,730,000.000	3,730,000.000	26,167.399	78,026.750	%2.8	3,625,805.851
20	وزارة الشؤون الاجتماعية والعمل	3,474,000.000		3,474,000.000	3,474,000.000	8,617.500	2,425.000	%0.3	3,462,957.500
21	وزارة الإعلام	954,000.000		954,000.000	954,000.000	1,770.024	18,380.025	%2.1	933,849.951
22	وزارة الأوقاف والشؤون الإسلامية	3,953,000.000		3,953,000.000	3,953,000.000	18,450.000	18,450.000	%0.5	3,934,550.000
23	الأمانة العامة للأوقاف	65,000.000		65,000.000	65,000.000	388.000	5,944.000	%9.7	58,668.000
24	وزارة المواصلات	102,000.000		102,000.000	102,000.000	1,573.677	539.685	%2.1	99,886.638
25	وزارة الأشغال العامة	8,612,000.000		8,612,000.000	8,612,000.000	114,079.328	11,724.091	%1.5	8,486,196.581
26	المجلس الوطني للثقافة والفنون والآداب	836,000.000		836,000.000	836,000.000	2.739	3,870.054	%0.5	832,127.207
27	وزارة النفط	4,001,000.000		4,001,000.000	4,001,000.000	923,701.625	620,415.259	%38.6	2,456,883.116
28	وزارة الكهرباء والماء	1,095,000.000		1,095,000.000	1,095,000.000	0.000		%0.0	1,095,000.000
29	الإدارة العامة للطيران المدني	55,000.000		55,000.000	55,000.000	493.100	5,288.400	%10.5	49,218.500
31	الإدارة المركزية للاحصاء	49,000.000		49,000.000	49,000.000	0.000		%0.0	49,000.000
32	جهاز المراقبين الماليين	15,000.000		15,000.000	15,000.000	0.000		%0.0	15,000.000
33	وحدة التحريات المالية الكويتية	13,000.000		13,000.000	13,000.000	0.000		%0.0	13,000.000
	الجملة	1,853,469,000.000	0.000	1,853,469,000.000	1,853,469,000.000	170,127,253.386	88,800,824.608	%14.0	1,594,540,922.006

جدول رقم ( 18 )

إجمالي المصروفات الجارية والرأسمالية على مستوى أبواب الميزانية للوزارات والإدارات الحكومية  
باب شراء الأصول غير المتداولة

السنة المالية 2021/2020

وزارات

الفرق	نسبة الصرف إلى الإعتداد بعد التعديل	المصروف الفعلي			الإعتداد بعد التعديل	التعديل	الإعتداد	باب شراء الأصول غير المتداولة	الرقم
		جملة المصروف الفعلي	الشهر الحالي	الفترة السابقة					
107,257,743.608	%12.4	15,208,256.392	964,073.322	14,244,183.070	122,466,000.000		122,466,000.000	الديوان الأميري	02
1,621,184.250	%8.8	155,815.750	250.000	155,565.750	1,777,000.000		1,777,000.000	ديوان المحاسبة	03
10,412,718.000	%0.3	35,282.000	25,033.000	10,249.000	10,448,000.000		10,448,000.000	مجلس الوزراء - الأمانة العامة	04
440,250.000	%0.8	3,750.000		3,750.000	444,000.000		444,000.000	مجلس الوزراء - إدارة الفتوى والتشريع	05
438,000.000	%0.0	0.000			438,000.000		438,000.000	المجلس الأعلى للتخطيط والتنمية	06
685,081.000	%3.4	23,919.000	23,919.000		709,000.000		709,000.000	ديوان الخدمة المدنية	07
20,493,935.921	%1.5	319,064.079	198,989.472	120,074.607	20,813,000.000		20,813,000.000	وزارة الخارجية	08
17,467,880.395	%0.1	15,119.605	13,355.605	1,764.000	17,483,000.000		17,483,000.000	وزارة المالية - الإدارة العامة	09
1,607,000.000	%0.0	0.000			1,607,000.000		1,607,000.000	الإدارة العامة للجمارك	11
1,282,234.000	%0.9	11,766.000	4,626.000	7,140.000	1,294,000.000		1,294,000.000	وزارة التجارة والصناعة	12
4,358,282.584	%6.9	322,717.416	175,472.722	147,244.694	4,681,000.000		4,681,000.000	وزارة العدل	13
58,828,326.649	%1.4	808,673.351	483,050.221	325,623.130	59,637,000.000		59,637,000.000	وزارة الداخلية	14
310,540,374.700	%4.9	16,140,625.300	465,635.300	15,674,990.000	326,681,000.000		326,681,000.000	وزارة الدفاع	15
91,337,279.415	%5.9	5,765,720.585	626,984.074	5,138,736.511	97,103,000.000		97,103,000.000	الحرس الوطني	16
25,446,000.000	%0.0	0.000			25,446,000.000		25,446,000.000	وزارة التربية	17
533,810.340	%0.0	189.660	189.660		534,000.000		534,000.000	وزارة التعليم العالي	18
189,881,771.448	%3.4	6,721,228.552	621,477.900	6,099,750.652	196,603,000.000		196,603,000.000	وزارة الصحة	19
6,732,815.595	%0.7	48,184.405	690.000	47,494.405	6,781,000.000		6,781,000.000	وزارة الشؤون الاجتماعية والعمل	20
10,915,972.000	%0.0	2,028.000	528.000	1,500.000	10,918,000.000		10,918,000.000	وزارة الاعلام	21
13,769,390.373	%4.8	691,609.627	382,186.610	309,423.017	14,461,000.000		14,461,000.000	وزارة الأوقاف والشؤون الإسلامية	22
160,000.000	%0.0	0.000			160,000.000		160,000.000	الأمانة العامة للأوقاف	23
15,415,321.404	%1.2	190,678.596	190,678.596		15,606,000.000		15,606,000.000	وزارة المواصلات	24
662,331,867.896	%10.9	80,678,132.104	24,185,625.098	56,492,507.006	743,010,000.000		743,010,000.000	وزارة الأشغال العامة	25
2,810,490.000	%1.4	40,510.000	12,140.000	28,370.000	2,851,000.000		2,851,000.000	المجلس الوطني للثقافة والفنون والآداب	26
58,000.000	%0.0	0.000			58,000.000		58,000.000	وزارة النفط	27
532,967,341.588	%4.1	22,497,658.412	6,358,009.121	16,139,649.291	555,465,000.000		555,465,000.000	وزارة الكهرباء والماء	28
62,931,398.148	%14.7	10,820,601.852	2,979,667.398	7,840,934.454	73,752,000.000		73,752,000.000	الإدارة العامة للطيران المدني	29
188,445.000	%0.8	1,555.000	375.000	1,180.000	190,000.000		190,000.000	الإدارة المركزية للإحصاء	31
173,000.000	%0.0	0.000			173,000.000		173,000.000	جهاز المراقبين الماليين	32
131,000.000	%0.0	0.000			131,000.000		131,000.000	وحدة التحريات المالية الكويتية	33
2,151,216,914.314	%6.9	160,503,085.686	37,712,956.099	122,790,129.587	2,311,720,000.000	0.000	2,311,720,000.000	الجملة	

جدول رقم ( 19 )

تحليل المصروفات للوزارات والإدارات الحكومية على مستوى الوظائف

إجمالي المصروفات ( أ )

السنة المالية 2021/2020

وزارات

نسبة الصرف الى الاعتماد بعد التعديل	الفرق	المصروف الفعلي	الاعتماد بعد التعديل	التعديل	الاعتماد	مسمى القسم والمجموعة الوظيفية	رمز القسم الوظيفي	رمز المجموعة الوظيفية
						<u>الخدمات العمومية العامة</u>	701	
%20.7	737,135,723.926	192,745,885.074	929,881,609.000	371,359.000	929,510,250.000	الأجهزة التنفيذية والتشريعية، والشئون المالية وشئون المالية العامة والشئون الخارجية		7011
%31.9	39,589,000.000	18,536,000.000	58,125,000.000		58,125,000.000	المعونة الاقتصادية الأجنبية		7012
%8.1	324,662,720.853	28,468,270.147	353,130,991.000	588,391.000	352,542,600.000	خدمات عامة		7013
%8.9	571,866,474.126	56,047,525.874	627,914,000.000		627,914,000.000	خدمات عمومية عامة غير مصنفة في مكان آخر		7016
%38.9	3,345,573,898.000	2,130,768,102.000	5,476,342,000.000		5,476,342,000.000	التحويلات ذات الطبيعة العامة بين مختلف مستويات الحكومة		7018
%32.6	5,018,827,816.905	2,426,565,783.095	7,445,393,600.000	959,750.000	7,444,433,850.000	جملة الوظيفة		
						<u>الدفاع</u>	702	
%11.3	1,847,325,516.264	235,235,483.736	2,082,561,000.000	(135,000.000)	2,082,696,000.000	الدفاع العسكري		7021
%14.9	1,389,102.000	242,592.000	1,631,694.000		1,631,694.000	الدفاع المدني		7022
%11.3	1,848,714,618.264	235,478,075.736	2,084,192,694.000	(135,000.000)	2,084,327,694.000	جملة الوظيفة		
						<u>النظام العام وشئون السلامة العامة</u>	703	
%21.6	686,688,055.464	188,927,287.536	875,615,343.000	310,000.000	875,305,343.000	خدمات الشرطة		7031
%4.7	358,331,246.341	17,504,853.659	375,836,100.000	372,100.000	375,464,000.000	المحاكم		7033
%7.8	5,975,818.070	506,171.930	6,481,990.000		6,481,990.000	السجون		7034
%2.8	324,796,459.429	9,355,559.571	334,152,019.000	(34,000.000)	334,186,019.000	شئون النظام العام وشئون السلامة العامة غير مصنفة في مكان آخر		7036
%13.6	1,375,791,579.304	216,293,872.696	1,592,085,452.000	648,100.000	1,591,437,352.000	جملة الوظيفة		

جدول رقم ( 19 )  
تحليل المصروفات للوزارات والإدارات الحكومية على مستوى الوظائف  
إجمالي المصروفات ( ب )

السنة المالية 2021/2020

وزارات

نسبة الصرف إلى الاعتماد بعد التعديل	الفرق	المصروف الفعلي	الإعتماد بعد التعديل	التعديل	الإعتماد	مسمى القسم والمجموعة الوظيفية	رمز القسم الوظيفي	رمز المجموعة الوظيفية
						<b>الشنون الاقتصادية</b>	<b>704</b>	
%13.6	266,251,861.369	42,015,308.631	308,267,170.000		308,267,170.000	الشنون الاقتصادية والتجارية وشنون العمالة العامة		7041
%17.2	807,035,644.256	167,467,695.744	974,503,340.000	128,440.000	974,374,900.000	الوقود والطاقة		7043
%9.1	706,533,403.899	70,762,478.101	777,295,882.000	(476,700.000)	777,772,582.000	النقل		7045
%0.5	138,228,964.679	733,353.321	138,962,318.000		138,962,318.000	الاتصالات		7046
%20.5	49,406,407.857	12,736,832.143	62,143,240.000	(76,000.000)	62,219,240.000	صناعات أخرى		7047
%0.0	20,000.000		20,000.000		20,000.000	الشنون الاقتصادية غير مصنفة في مكان آخر المصنفة في مكان آخر		7049
%13.0	1,967,476,282.060	293,715,667.940	2,261,191,950.000	(424,260.000)	2,261,616,210.000	جملة الوظيفة		
						<b>حماية البيئة</b>	<b>705</b>	
%0.0	5,000.000		5,000.000		5,000.000	تصريف النفايات		7051
%12.5	105,320,051.636	15,042,148.364	120,362,200.000	(463,670.000)	120,825,870.000	تصريف مياه الصرف الصحي		7052
	0.000		0.000			تخفيف التلوث		7053
%12.5	105,325,051.636	15,042,148.364	120,367,200.000	(463,670.000)	120,830,870.000	جملة الوظيفة		
						<b>الإسكان ومرافق المجتمع</b>	<b>706</b>	
%1.7	4,908,384.846	83,025.154	4,991,410.000	(1,000.000)	4,992,410.000	تنمية المجتمع		7062
%0.1	125,231,405.255	185,724.745	125,417,130.000	(138,370.000)	125,555,500.000	إمدادات المياه		7063
%0.0	500,000.000		500,000.000		500,000.000	إنارة الشوارع		7064
%30.6	1,235,289,096.471	545,016,703.529	1,780,305,800.000	50,200.000	1,780,255,600.000	الإسكان ومرافق المجتمع غير المصنفين في مكان آخر		7066
%28.5	1,365,928,886.572	545,285,453.428	1,911,214,340.000	(89,170.000)	1,911,303,510.000	جملة الوظيفة		
						<b>الصحة</b>	<b>707</b>	
%7.9	81,039,198.896	6,970,101.104	88,009,300.000		88,009,300.000	المنتجات والأجهزة والمعدات الطبية		7071
%14.3	1,250,187.755	207,812.245	1,458,000.000		1,458,000.000	خدمات العيادات الخارجية		7072
%7.1	2,038,174,933.350	156,331,516.650	2,194,506,450.000	(391,350.000)	2,194,897,800.000	خدمات المستشفيات		7073
%6.5	25,116,027.892	1,757,172.108	26,873,200.000		26,873,200.000	الخدمات الصحية العامة		7074
%0.1	301,446.000	254.000	301,700.000		301,700.000	البحوث والتطوير في مجال الصحة		7075
%7.8	90,165,326.059	7,577,873.941	97,743,200.000		97,743,200.000	شنون صحية غير مصنفة في مكان آخر		7076
%7.2	2,236,047,119.952	172,844,730.048	2,408,891,850.000	(391,350.000)	2,409,283,200.000	جملة الوظيفة		

**جدول رقم ( 19 )  
تحليل المصروفات للوزارات والإدارات الحكومية على مستوى الوظائف  
إجمالي المصروفات ( ج )**

السنة المالية 2021/2020

وزارات

نسبة الصرف الى الاعتماد بعد التعديل	الفرق	المصروف الفعلي	الاعتماد بعد التعديل	التعديل	الاعتماد	مسمى القسم والمجموعة الوظيفية	رمز القسم الوظيفي	رمز المجموعة الوظيفية
						<u>الدين والثقافة والترفيه</u>	<b>708</b>	
%23.7	3,091,612.583	960,637.417	4,052,250.000		4,052,250.000	الخدمات الترفيهية والرياضية		7081
%12.0	61,169,467.313	8,372,532.687	69,542,000.000		69,542,000.000	الخدمات الثقافية		7082
%1.8	189,793,278.334	3,388,671.666	193,181,950.000		193,181,950.000	خدمات الإذاعة والنشر		7083
%9.2	299,063,220.393	30,265,779.607	329,329,000.000		329,329,000.000	الخدمات الدينية والخدمات المجتمعية الأخرى		7084
%100.0	0.000	1,500,000.000	1,500,000.000		1,500,000.000	شئون الدين والثقافة والترفيه غير المصنفة في مكان آخر		7086
%7.4	553,117,578.623	44,487,621.377	597,605,200.000	0.000	597,605,200.000	جملة الوظيفة		
						<u>التعليم</u>	<b>709</b>	
%1.4	789,679,103.365	11,442,696.635	801,121,800.000	(964,000.000)	802,085,800.000	التعليم ما قبل الابتدائي والتعليم الابتدائي		7091
%1.3	749,825,070.120	9,938,229.880	759,763,300.000	660,000.000	759,103,300.000	التعليم الثانوي		7092
%0.0	250,000.000		250,000.000		250,000.000	التعليم ما بعد الثانوي بخلاف التعليم العالي		7093
%15.6	486,144,474.131	90,021,459.869	576,165,934.000		576,165,934.000	التعليم العالي		7094
%1.5	67,128,070.264	990,579.736	68,118,650.000	106,600.000	68,012,050.000	التعليم غير المحدد بمستوى		7095
%12.5	175,406.000	24,984.000	200,390.000		200,390.000	الخدمات المساعدة للتعليم		7096
%0.0	100,000.000		100,000.000		100,000.000	البحوث والتطوير في مجال التعليم		7097
%6.7	408,250,679.543	29,260,200.457	437,510,880.000	293,000.000	437,217,880.000	شئون التعليم غير المصنفة في مكان آخر		7098
%5.4	2,501,552,803.423	141,678,150.577	2,643,230,954.000	95,600.000	2,643,135,354.000	جملة الوظيفة		
						<u>الحماية الاجتماعية</u>	<b>710</b>	
%1.4	838,165.250	11,834.750	850,000.000		850,000.000	المرض والعجز		7101
%0.0	330,000.000		330,000.000		330,000.000	الشيخوخة		7102
%19.2	4,093,609.563	970,390.437	5,064,000.000		5,064,000.000	الورثة		7103
%0.4	13,202,000.000	48,000.000	13,250,000.000		13,250,000.000	الأسرة والأطفال		7104
%0.5	148,453,000.000	675,000.000	149,128,000.000		149,128,000.000	الإسكان		7106
%0.3	2,652,684.360	7,315.640	2,660,000.000		2,660,000.000	الاستبعاد الاجتماعي غير المصنف في مكان آخر		7107
%36.2	203,936,738.516	115,608,021.484	319,544,760.000	(200,000.000)	319,744,760.000	الحماية الاجتماعية غير المصنفة في مكان آخر		7109
%23.9	373,506,197.689	117,320,562.311	490,826,760.000	(200,000.000)	491,026,760.000	جملة الوظيفة		
%19.5	17,346,287,934.428	4,208,712,065.572	21,555,000,000.000	0.000	21,555,000,000.000	إجمالي المصروفات		



جدول ( 20 )  
حسابات الأصول  
( الأصول المتداولة و الأصول غير المتداولة )

السنة المالية 2021/2020

وزارات

نسبة التغير	الفرق ( زيادة / نقص )	رصيد 2020/8/31	رصيد 2020/4/01	أولا :- باب -الأصول المتداولة
				<b>أ - مجموعة - الأصول المتداولة المالية المحلية</b>
				فئة - نقدية في الصندوق
				الصندوق
%(160.8)	(65,549.932)	(24,779.689)	40,770.243	
				فئة - حسابات البنك المركزي
				بنك الكويت المركزي - رئيسي
%(668.4)	(1,854,658,121.080)	(1,577,164,863.837)	277,493,257.243	
%4993.6	46,282,787.883	47,209,638.011	926,850.128	
%51.1	81,734,566.001	241,561,260.245	159,826,694.244	
%(363.2)	(3,685,257,612.423)	(2,670,661,442.388)	1,014,596,170.035	
%(886510.3)	(3,665,782.194)	(3,665,368.687)	413.507	
	-632,105.505	(632,105.505)		
				بنك الكويت المركزي - إيرادات ضريبية
				بنك الكويت المركزي - المكاتب الثقافية بالخارج
%18609.2	(80,867,534.714)	(81,302,090.727)	(434,556.013)	
%3.5	(12,563,327.358)	(372,949,637.510)	(360,386,310.152)	
	(29,304,371.954)	(29,304,371.954)		
%(16.4)	(7,212,493.821)	36,824,183.878	44,036,677.699	
%(485.0)	(5,509,627,129.390)	(4,410,084,798.474)	1,136,059,196.691	
%82.1	5,204,827.022	11,542,200.195	6,337,373.173	
				جملة فئة حسابات البنك المركزي
				فئة - حسابات في بنوك محلية أخرى
				فئة - حسابات مدينة أخرى
				مصرفات تحت تسويتها على أنواع بنود مصرفات الميزانية
%3.6	38,278,049.572	1,102,284,693.759	1,064,006,644.187	
%23.9	102,415,366.286	531,259,260.511	428,843,894.225	
%(0.8)	(887,821.156)	107,766,100.925	108,653,922.081	
%8.5	25,423.765	322,928.931	297,505.166	
%77.7	124,849.689	285,577.054	160,727.365	
%39736.8	2,141,215,270.009	2,146,603,767.404	5,388,497.395	
%(2.2)	(8,322,057.944)	375,965,400.799	384,287,458.743	
				عهد نقدية شخصية موقته
				عهد نقدية شخصية دائمة
				دفعات نقدية داخلية
				دفعات عن اعتمادات مستندية
%114.1	2,272,849,080.221	4,264,487,729.383	1,991,638,649.162	
%(103.1)	(3,231,638,772.079)	(134,079,648.585)	3,134,075,989.269	
				جملة فئة حسابات مدينة أخرى
				جملة المجموعة ( أ )
				<b>ب - مجموعة - الأصول المتداولة المالية الأجنبية</b>
				فئة - حسابات في البنوك الأجنبية
				بنوك أخرى أجنبية
%0.0	0.000	100,039.003	100,039.003	
%14.6	238,197,052.778	1,870,761,769.873	1,632,564,717.095	
				دفعات واعتمادات نقدية بالخارج
%14.6	238,197,052.778	1,870,861,808.876	1,632,664,756.098	
%14.6	238,197,052.778	1,870,861,808.876	1,632,664,756.098	
%(62.8)	(2,993,441,719.301)	1,736,782,160.291	4,766,740,745.367	
				جملة فئة حسابات في البنوك الأجنبية
				جملة المجموعة ( ب )
				إجمالي باب - الأصول المتداولة
				<b>ثانيا :- باب - الأصول غير المتداولة</b>
				مجموعة - الأصول غير المتداولة المالية المحلية
				فئة - حسابات مدينة أخرى
				مصرفات تحت تسويتها على أنواع بنود مصرفات الميزانية
	0.000	0.00	0.000	
	0.000	0.00	0.000	
				جملة فئة حسابات مدينة أخرى
	0.000	0.00	0.000	
				إجمالي باب - الأصول غير المتداولة
%(62.8)	(2,993,441,719.301)	1,736,782,160.291	4,766,740,745.367	
				إجمالي الأصول



جدول رقم ( 21 )  
الاصول على مستوى الوزارات والإدارات الحكومية  
( أ )

السنة المالية 2021/2020

وزارات

الأصول المتداولة										حسابات الأصول	الرقم	
الأصول المتداولة المالية المحلية												
حسابات البنك المركزي										الصندوق		
بنك الكويت المركزي - مصروفات طارئة - كورونا المستجد	بنك الكويت المركزي - دفعات تمويلية خارجية	بنك الكويت المركزي - علاج بالخارج	بنك الكويت المركزي - المكاتب الثقافية في الخارج	بنك الكويت المركزي - إيرادات ضريبية	جاري المالية - الوزارات والجهات الحكومية	بنك الكويت المركزي عام	بنك الكويت المركزي إيرادات	بنك الكويت المركزي رئيسي				
					(50,000,000.000)						مخصصات رئيس الدولة	01
					(69,457,444.230)		9,232.000	(6,833,801.998)	5,000.000		الديوان الأميري	02
					(14,497,599.407)			(1,619,998.526)	11,072.098		ديوان المحاسبة	03
(2,412,900.000)					(54,727,952.862)		(71,921.500)	(7,733,214.878)	5,563.421		مجلس الوزراء - الأمانة العامة	04
					(13,462,078.500)		5,380.277	(3,897,205.935)			مجلس الوزراء - ادارة الفتوى والتشريع	05
					(1,004,204.227)		1,275.880	(191,868.890)	50.000		المجلس الأعلى للتخطيط والتنمية	06
			(632,105.505)		(10,730,853.919)		51,750.197	(4,363,672.334)			ديوان الخدمة المدنية	07
7,053,073.159	(323,218,619.495)				(514,362,097.618)	220,056,610.771	(1,318,758.121)	209,516,123.743	17,805.529		وزارة الخارجية	08
				(3,665,368.687)	136,603,786.685		6,634,209.701	(9,820,018.443)	4,168.973		وزارة المالية - الإدارة العامة	09
					(1,444,521,342.981)	10,123,554.766		(505,216,332.846)			وزارة المالية - إدارة الحسابات العامة	10
					48,582,012.712	11,381,094.708	27,372,447.161	(8,525,843.983)			الإدارة العامة للجمار	11
					(24,042,803.627)		(436,209.687)	(31,350,595.345)			وزارة التجارة والصناعة	12
					48,774,436.873		2,176,034.585	(62,337,778.271)	14,830.953		وزارة العدل	13
					(274,304,078.629)		3,995,791.947	(103,408,242.974)			وزارة الداخلية	14
					(558,070,162.893)		(870.167)	116,981,433.965	7,756.145		وزارة الدفاع	15
					(135,060,991.257)		9,151.646	(31,634,943.536)			الحرس الوطني	16
					(440,582,366.329)		130,095.369	(145,765,206.648)	(19,317.599)		وزارة التربية	17
	(49,731,018.015)				(261,296,378.280)		17,663.136	39,765,834.726			وزارة التعليم العالي	18
(33,944,545.113)		(81,302,090.727)			(878,891,127.161)		4,382,147.138	(359,528,551.139)	(88,225.582)		وزارة الصحة العامة	19
					(104,190,185.824)		(295,449.210)	(29,971,688.142)			وزارة الشؤون الاجتماعية والعمل	20
					(13,178,508.564)		1,741,799.929	(37,238,145.433)	17,192.106		وزارة الإعلام	21
					(75,824,831.010)		(42,395.000)	(43,038,499.247)	384.372		وزارة الأوقاف والشؤون الإسلامية	22
					(1,642,561.471)		1,020.024	(603,914.285)			الأمانة العامة للأوقاف	23
					5,043,826.803		4,222,454.155	(17,544,296.710)			وزارة المواصـلات	24
					182,775,528.836		241,989.432	(365,077,226.369)			وزارة الأشغال العامة	25
					(7,681.162)		1,471.818	(1,954,706.484)	1,361.155		المجلس الوطني للثقافة والفنون والآداب	26
					2,262,448,732.146		738.182	(1,588,645.558)			وزارة النفط	27
					(383,519,379.205)		(2,282,228.922)	(151,347,512.106)	(54.414)		وزارة الكهرباء والماء	28
					(26,860,256.854)		665,427.393	(10,966,362.249)	(2,366.846)		الإدارة العامة للطيران المدني	29
					(1,358,437.545)		(2,610.352)	(637,868.028)			الإدارة المركزية للأحصاء	31
					(2,935,176.964)			(991,896.872)			جهاز المراقبين الماليين	32
					(361,265.924)		1.000	(240,219.042)			وحدة التحريات المالية الكويتية	33
(29,304,371.954)	(372,949,637.510)	(81,302,090.727)	(632,105.505)	(3,665,368.687)	(2,670,661,442.388)	241,561,260.245	47,209,638.011	(1,577,164,863.837)	(24,779.689)		الجملة	

جدول رقم ( 21 )  
الأصول على مستوى الوزارات والإدارات الحكومية  
( ب )

السنة المالية 2021/2020

وزارات

الأصول المتداولة										حسابات الأصول	الرقم	
الأصول المتداولة المالية المحلية												
حسابات في البنوك الأجنبية		حسابات مدينة أخرى								بنك الكويت المركزي - صندوق مساهمات مواجهة إنتشار فيروس كورونا المستجد		
دفعات واعتمادات نقدية بالخارج	بنوك أخرى أجنبية	دفعات عن اعتمادات مستندية	دفعات نقدية داخلية	عهد نقدية شخصية دائمة	عهد نقدية شخصية مؤقتة	مبالغ تحت التحصيل	مبالغ تحت التسوية	مصرفات تحت تسويتها على أنواع بنود مصرفات الميزانية	بنوك محلية أخرى			
				1,000.000		43,449.938		38,858,242.186			مخصصات رئيس الدولة	01
			7,003,097.718	1,000.000		6,182.364	317.479	432.366			الديوان الأمير	02
			(2,236.991)	20,000.000		107,301.359	32,163,444.582	4,193,067.055	32,300.000	36,824,183.878	ديوان المحاسبة	03
			6,402,802.797	2,500.000	500.000	52,342.284	26,669.439	165,840.164			مجلس الوزراء - الأمانة العامة	04
			1,207,291.149		100.000	20,797.199	1,059.446	42,240.979	447,805.267		مجلس الوزراء - إدارة الفتوى والتشريع	05
3,767,163.814			2,607,811.358	800.000	2,000.000	5,091,337.400	3,696,255.933	515,692.662			المجلس الأعلى للتخطيط والتنمية	06
426,736,773.787			15,565,223.089	10,923.400	7,743.865	5,125,875.100	91,028,416.124	25,945,831.479			ديوان الخدمة المدنية	07
20,153.388			13,122,062.890	1,360.000	8,588.300	548,184.534	87,945,597.207	6,940,977.593	(13,316.707)		وزارة الخارجية	08
			26,130,131.908	500.000		321,869.173	0.099	1,630,230.318			وزارة المالية - الإدارة العامة	09
			15,582,517.986	3,490.000	1,500.000	335,634.322	314,991.826	117,639.941			وزارة المالية - إدارة الحسابات العامة	10
			84,277,331.985	13,294.788	1,000.000	795,011.448	492,224.782	156,023.416	3,003,967.229		الإدارة العامة للجمارك	11
			209,117,737.611	30,702.110	12,427.200	1,526,370.021	4,314,121.477	16,417,031.631	97,683.279		وزارة التجارة والصناعة	12
210,182,129.977		354,309,464.704	333,186,991.861	10,000.000	13,034.000	19,724,175.799	110,636,915.278	457,504,112.092			وزارة العدل	13
		20,817,084.324		18,000.000	11,000.000	38,167.709		35,312,308.163			وزارة الداخلية	14
367,158.343			671,807,370.431	25,991.631	68,061.745	4,863,337.550	160,880.888	2,641,669.527	1,258,354.679		وزارة الدفاع	15
109,239,183.645			5,713,105.141		3,250.000	11,493,059.600	33,132,509.671	5,974,320.512			الحرس الوطني	16
1,120,270,482.497			289,416,759.417	69,090.732	16,656.108	37,353,329.205	54,552,790.650	121,752,790.756	8,719,277.029		وزارة التربية	17
			12,439,442.184	5,284.500	18,539.435	2,495,813.710	4,764.264	6,029,565.344			وزارة التعليم العالي	18
			49,752,658.815	37,737.035	7,495.300	505,444.290	83,759.022	2,557,687.519	10,717.500		وزارة الصحة العامة	19
178,724.422	22,686.003		84,761,105.856	500.000	123,010.165	98,426.506	976,773.147	4,647,862.521	220,515.441		وزارة الشؤون الاجتماعية والعمل	20
	77,353.000		1,258,913.931	500.000		522.087	275.000	23,925.490			وزارة الإعمار	21
			34,399,641.323	1,830.230	30.658	421,024.185	200,436.316	1,804,269.041	(2,235,103.522)		وزارة الأوقاف والشؤون الإسلامية	22
			79,999,999.622			14,578,220.646	11,361,189.616	276,687,708.172			الأمانة العامة للأوقاف	23
			5,705,605.952	2,700.000		37,718.132	290,969.912	202,641.915			وزارة المواصـلات	24
			2,782,702.602	1,500.000		48,813.242	19,779.781	1,112,942.605			وزارة الأشغال العامة	25
			160,215,988.594	24,837.175	23,302.155	1,681,141.435	203,582.100	70,543,608.769			المجلس الوطني للثقافة والفنون والآداب	26
		838,851.771	30,916,937.056	1,535.453	2,120.000	263,782.056	3,375,081.357	16,150,703.600			وزارة النفط	27
			1,792,637.643		570.000	3,681.853	4.125	5,353.134			وزارة الكهرباء والماء	28
			1,348,596.174			10,940.749	2,587.791				الإدارة العامة للطيران المدني	29
			91,539.302	500.000	2,000.000			5,272.917			الإدارة المركزية للاحصاء	31
											جهاز المراقبين الماليين	32
											وحدة التحريات المالية الكويتية	33
1,870,761,769.873	100,039.003	375,965,400.799	2,146,603,767.404	285,577.054	322,928.931	107,766,100.925	531,259,260.511	1,102,284,693.759	11,542,200.195	36,824,183.878	الجملة	

جدول ( 22 )  
حسابات الخصوم  
الخصوم المتداولة والخصوم غير المتداولة

السنة المالية 2021/2020

وزارات

معدل التغير	الفرق (زيادة / نقص)	رصيد 2020/8/31	رصيد 2020/4/01	أولا :- باب -الخصوم المتداولة
%0.0	0.000	(8,619.447)	(8,619.447)	أ - مجموعة - الخصوم المتداولة المحلية فئة - ذمم دائنة موردين موظفين
%0.0	0.000	(8,619.447)	(8,619.447)	جملة فئة ذمم دائنة
%(37.4)	(98,583,563.228)	164,847,779.270	263,431,342.498	فئة - مستحقات ومخصصات مرتجع مرتبات
%(430.3)	(225,464,487.617)	(173,063,953.347)	52,400,534.270	خصميات من المرتبات لحساب جهات أخرى
%(37.7)	(1,171,125,910.543)	1,932,373,299.966	3,103,499,210.509	مبالغ مخصوم بها على أنواع بنود مصروفات الميزانية
%55.4	3,609,403.997	10,123,554.766	6,514,150.769	صندوق المتعثرين والاسرة
%(43.5)	(1,491,564,557.391)	1,934,280,680.655	3,425,845,238.046	جملة الفئة
%(0.3)	(294,802.112)	93,505,573.999	93,800,376.111	فئة - حسابات دائنة أخرى تأمينات
%7.2	7,739,054.053	114,492,201.728	106,753,147.675	مقبوضات تحت تسويتها للإيرادات
%0.5	5,274,470.300	1,056,097,503.961	1,050,823,033.661	مبالغ تحت التسوية
%(78.8)	(70,396,447.475)	18,918,122.243	89,314,569.718	مبالغ محصلة لحساب جهات أخرى
%(4.3)	(57,677,725.23)	1,283,013,401.931	1,340,691,127.165	جملة الفئة
%(32.5)	(1,549,242,282.63)	3,217,285,463.139	4,766,527,745.764	جملة المجموعة ( أ )
%(32.5)	(1,549,242,282.63)	3,217,285,463.139	4,766,527,745.764	إجمالي باب - الخصوم المتداولة
				ثانيا :- باب - الخصوم غير المتداولة
	0.000			أ - مجموعة - الخصوم غير المتداولة المحلية مرتجع مرتبات
	0.000			مبالغ مخصوم بها على أنواع بنود مصروفات الميزانية
	0.000	0.000	0.000	جملة الفئة
%95.7	203,894.603	416,894.206	212,999.603	فئة - حسابات دائنة أخرى تأمينات
%95.7	203,894.603	416,894.206	212,999.603	جملة الفئة
%95.7	203,894.603	416,894.206	212,999.603	إجمالي باب - الخصوم غير المتداولة
%(32.5)	(1,549,038,388.022)	3,217,702,357.345	4,766,740,745.367	إجمالي الخصوم

جدول رقم ( 23 )  
الخصوم على مستوى الوزارات والإدارات الحكومية  
( أ )

السنة المالية 2021/2020

وزارات

الرقم	الجهات	الخصوم المتداولة							ذمم دائنة			
		حسابات دائنة أخرى			مستحقات ومخصصات				ذمم دائنة - موظفين	ذمم دائنة - موردين		
اجمالي خصوم الجهة المتداولة	مبالغ محصلة لحساب جهات أخرى	مبالغ تحت التسوية	مقبوضات تحت تسويتها للإيرادات	تأمينات	صندوق المتعثرين	مبالغ مخصص بها على أنواع بنود مصروفات الميزانية	خصميات من المرتبات لحساب جهات أخرى	مرتجع مرتبات				
0.000											مخصصات رئيس الدولة	01
35,861,521.839		20,490,659.172				15,705,614.145	(490,388.835)	155,637.357			الديوان الأميري	02
(165,770.033)		1,350.000				232,199.216	(399,476.140)	156.891			ديوان المحاسبة	03
43,852,719.320		37,259,367.236				6,179,628.529	114,602.781	299,120.774			مجلس الوزراء - الأمانة العامة	04
328,688.763		22,208.063				1,045,727.294	(886,589.663)	147,343.069			مجلس الوزراء - ادارة الفتوى والتشريع	05
1,910,114.700		229,001.114				1,569,324.191	(4,739.151)	116,528.546			المجلس الأعلى للتخطيط والتنمية	06
9,464,556.023	24,637.266	4,067,805.620	31,453.444			5,750,668.777	(418,935.016)	8,925.932			ديوان الخدمة المدنية	07
177,421,141.898	29,075.410	141,573,982.066	1,807,511.645	148.517		31,981,150.842	1,792,685.997	237,215.958	(628.537)		وزارة الخارجية	08
160,805,303.329		32,134,177.225	7,029,259.031	43,657.043		122,646,400.329	(1,582,220.129)	534,029.830			وزارة المالية - الإدارة العامة	09
364,664,412.387	18,892,945.675				10,123,554.766	335,647,911.946					وزارة المالية - إدارة الحسابات العامة	10
10,597,682.104		1,696,382.515	3,242,334.925	9,231,926.433		543,229.367	(4,709,691.364)	593,500.228			الإدارة العامة للجمرات	11
59,448.880		760,513.570	(129,222.000)			905,056.021	(2,177,996.418)	701,097.707			وزارة التجارة والصناعة	12
85,374,073.219	(90,299.764)	19,398,256.343	65,726,606.809			15,008,653.192	(20,012,521.737)	5,343,378.376			وزارة العدل	13
20,946,632.761		8,068,277.631		2,755,457.680		33,336,488.285	(25,782,087.151)	2,568,496.316			وزارة الداخلية	14
1,145,609,512.844		215,576,616.808	10,552.750			912,534,510.129	(17,723,964.421)	35,211,797.578			وزارة الدفاع	15
23,506,523.651		13,974,303.364	51,370.176			8,952,907.477	6,519.298	521,423.336			الحرس الوطني	16
122,233,790.337	1,012.000	8,337,333.816	514,958.888	1,962,060.000		45,512,370.964	(16,259,682.824)	82,173,728.403	(7,990.910)		وزارة التربية	17
1,021,943.410		(22,526.512)	83,577.635	698,352.525		745,730.612	(659,442.169)	176,251.319			وزارة التعليم العالي	18
406,039,673.588	6,348.250	95,251,574.588	51,965.426	3,897,572.521		302,381,290.907	(9,538,089.454)	13,989,011.350			وزارة الصحة العامة	19
14,044,116.376	3,795.000	2,632,366.202	462,746.005	2,484,718.900		4,703,538.881	(1,028,958.836)	4,785,910.224			وزارة الشؤون الاجتماعية والعمل	20
7,751,838.379		2,665,315.985	674,802.368	149,370.000		9,360,126.898	(8,427,209.530)	3,329,432.658			وزارة الإعلام	21
1,257,649.272		2,545,351.227	702,612.417			6,306,420.516	(9,564,766.791)	1,268,031.903			وزارة الأوقاف والشؤون الإسلامية	22
29,128.315		33,742.820	1,149.829			165,567.792	(210,982.142)	39,650.016			الأمانة العامة للأوقاف	23
25,717,040.482		8,094,009.481	11,663,307.905	2,744,182.681		5,540,917.592	(5,728,495.229)	3,403,118.052			وزارة المواصـلات	24
295,316,323.924	100.000	252,324,439.340	19,581,706.044			34,747,758.279	(11,876,536.239)	538,856.500			وزارة الأشغال العامة	25
4,759,864.238		1,985,471.877	38,811.137	40,000.000		3,442,040.162	(826,380.616)	79,921.678			المجلس الوطني للثقافة والفنون والآداب	26
94,806.466		15,588.984				480,130.659	(413,561.570)	12,648.393			وزارة النفط	27
236,595,405.397	50,508.406	169,665,302.919	2,868,528.054	68,609,001.063		17,597,246.515	(29,920,519.543)	7,725,337.983			وزارة الكهرباء والماء	28
22,338,259.973		17,311,439.295	78,169.240	889,126.636		9,091,796.550	(5,843,616.006)	811,344.258			الإدارة العامة للطيران المدني	29
(105,984.283)		874.576				127,706.972	(282,022.466)	47,456.635			الإدارة المركزية للأحصاء	31
(160,444.870)		2,976.636				22,038.477	(208,887.983)	23,428.000			جهاز المراقبين الماليين	32
115,490.450		1,342.000				109,148.450		5,000.000			وحدة التحريات المالية الكويتية	33
3,217,285,463.139	18,918,122.243	1,056,097,503.961	114,492,201.728	93,505,573.999	10,123,554.766	1,932,373,299.966	(173,063,953.347)	164,847,779.270	0.000	(8,619.447)	الجملة	

جدول رقم ( 23 )  
الخصوم على مستوى الوزارات والإدارات الحكومية  
( ب )

السنة المالية 2021/2020

وزارات

الخصوم غير المتداولة					الرقم	الجهات
اجمالي خصوم الجهة غير المتداولة	حسابات دائنه أخرى		مستحقات			
	مبالغ تحت التسوية	تأمينات	مبالغ مخصوم بها على أنواع بنود مصروفات الميزانية	مرتجع مرتبات		
0.000					01	مخصصات رئيس الدولة
0.000					02	الديوان الأميري
0.000					03	ديوان المحاسبة
0.000					04	مجلس الوزراء - الأمانة العامة
0.000					05	مجلس الوزراء - ادارة الفتوى والتشريع
0.000					06	المجلس الأعلى للتخطيط والتنمية
0.000					07	ديوان الخدمة المدنية
0.000					08	وزارة الخارجية
0.000					09	وزارة المالية - الإدارة العامة
0.000					10	وزارة المالية - إدارة الحسابات العامة
0.000					11	الإدارة العامة للجمارك
0.000					12	وزارة التجارة والصناعة
0.000					13	وزارة العدل
0.000					14	وزارة الداخلية
0.000					15	وزارة الدفاع
0.000					16	الحرس الوطني
1,120.000		1,120.000			17	وزارة التربية
0.000					18	وزارة التعليم العالي
0.000					19	وزارة الصحة العامة
0.000					20	وزارة الشؤون الاجتماعية والعمل
0.000					21	وزارة الإعلام
0.000					22	وزارة الأوقاف والشؤون الإسلامية
0.000					23	الأمانة العامة للأوقاف
0.000					24	وزارة المواصلات
0.000					25	وزارة الأشغال العامة
0.000					26	المجلس الوطني للثقافة والفنون والآداب
0.000					27	وزارة النفط
415,774.206		415,774.206			28	وزارة الكهرباء والماء
0.000					29	الإدارة العامة للطيران المدني
0.000					31	الإدارة المركزية للإحصاء
0.000					32	جهاز المراقبين الماليين
0.000					33	وحدة التحريات المالية الكويتية
416,894.206	0.000	416,894.206	0.000	0.000		الجملة

جدول رقم ( 24 )

الحسابات النظامية

السنة المالية 2021/2020

وزارات

معدل التغير	الفارق (زيادة / نقص)	رصيد 2020/8/31	رصيد 2020/4/01	الحسابات النظامية	الرقم
%(12.6)	(207,094,036.812)	1,431,946,656.837	1,639,040,693.649	ديون مستحقة للحكومة	911101
%(0.8)	(3,609,403.997)	430,788,022.157	434,397,426.154	مستحقات صندوق المتعثرين والأسرة	911103
%(0.2)	(1,103,951.265)	533,383,947.824	534,487,899.089	ديون مستحقة على الحكومة	911201
%2.8	142,569,856.603	5,159,971,850.395	5,017,401,993.792	بنك شيكات وخطابات ضمان	911401
%95301.1	95,301.123	95,401.123	100.000	بنك شيكات تحت التحصيل	911403
%(0.0)	(52,422.756)	196,719,241.222	196,771,663.978	مبالغ عن خدمات واعمال مؤداه	911501
%(4.3)	(11,565,557.000)	257,313,106.739	268,878,663.739	مستحقات ضريبية للحكومة	911601
%(1.2)	(29,610.000)	2,377,560.343	2,407,170.343	عهد الطابع المالية	912101
%0.0	0.000	4,271,839.731	4,271,839.731	عهد الطابع البريدية	912103
%0.0	0.000	138,100,000.000	138,100,000.000	عهد الطابع المالية العامة - رئيسي	912201
%(0.0)	(70.500)	5,358,378.533	5,358,449.033	عهد الطابع المالية العامة - فرعي	912202
%20.6	254,738.410	1,491,412.220	1,236,673.810	الطابع المالية الالكترونية	912301
%(2.7)	(5,880.000)	210,763.340	216,643.340	عهد الأوراق والبطاقات ذات القيمة النقدية	912403
%(2.6)	(369,576,171.000)	14,010,279,168.296	14,379,855,339.296	أملك الدولة العقارية	913101
%0.0	0.000	498,596,064.766	498,596,064.766	اهلاك أملك الدولة	913103
%(1.9)	(450,117,207.194)	22,670,903,413.526	23,121,020,620.720	إجمالي الحسابات النظامية	



**جدول رقم ( 25 )**  
الحسابات النظامية على مستوى الوزارات والإدارات الحكومية  
( أ )

السنة المالية 2021/2020

وزارات

الرقم	الحسابات النظامية	ديون مستحقة للحكومة	مستحقات صندوق المتعثرين والأسرة	ديون مستحقة على الحكومة	اعتمادات مستندية تحت التنفيذ	بنك شيكات وخطابات ضمان	بنك شيكات تحت التحصيل	مبالغ عن خدمات وأعمال مؤداه	مستحقات ضريبية للحكومة	عهد الطابع المالية
02	الديوان الأميري	13,220.199		16,447,392.904		53,550,935.461	2,250.000			
03	ديوان المحاسبة	3,893.027		248,889.325		1,073,313.489				
04	مجلس الوزراء - الأمانة العامة	479,588.275		1,283,992.499		11,743,648.777		317,350.067		
05	مجلس الوزراء - إدارة الفتوى والتشريع	67,919.298		221,203.914		138,682.400				
06	المجلس الأعلى للتخطيط والتنمية	15,772.498		438,631.624		277,716.400				
07	ديوان الخدمة المدنية	35,273,188.085		2,862,886.576		2,063,006.657				
08	وزارة الخارجية	278,236.802		2,686,841.994		345,438.005				2,106,974.343
09	وزارة المالية - الإدارة العامة	5,966,742.276		152,995,173.515		434,806,461.039		293,290.660	257,313,106.739	
10	وزارة المالية - الحسابات العامة	2,865,443.454	430,788,022.157	12,968,706.430						
11	الإدارة العامة للجمارك	212,145,910.637		3,269,826.127		39,223,875.763		180.000		
12	وزارة التجارة والصناعة	582,589.444		1,022,964.966		3,596,384.039				
13	وزارة العدل	40,597,594.028		31,734,945.528		12,827,813.008		39,877.750		
14	وزارة الداخلية	77,774,001.947		5,497,169.293		75,686,503.518				
15	وزارة الدفاع	10,668,072.406		495,114.571		872,794,803.789		1,700,360.765		
16	حرس الوطن	968,068.424		2,705,676.424		94,316,083.466				
17	وزارة التربية	11,422,519.547		29,945,149.384		63,863,517.448				
18	وزارة التعليم العالي	30,732,294.285		7,906,089.423		70,500.700				
19	وزارة الصحة	32,902,633.388		113,902,930.434		355,353,557.544		17,154,710.200		270,586.000
20	وزارة الشؤون الاجتماعية والعمل	19,963,206.325		23,871,301.216		8,379,326.362				
21	وزارة الاعلام	6,328,102.025		8,134,809.465		14,799,291.195	200.723	564,390.459		
22	وزارة الأوقاف والشؤون الإسلامية	2,159,230.276		2,345,033.077		22,893,314.579				
23	الأمانة العامة للأوقاف	9,954.389		686.631		344,791.500				
24	وزارة المواصلات	101,289,452.559		8,592,378.531		18,832,610.292		14,227,356.849		
25	وزارة الأشغال العامة	100,120,703.175		42,596,101.573		1,434,889,406.695		14,986.935		
26	المجلس الوطني للثقافة والفنون والآداب	443,338.891		2,111,554.142		3,593,816.306				
27	وزارة النفط	428,812,923.133		32,394.073		145,145.900	100.000			
28	وزارة الكهرباء والماء	299,388,893.181		58,696,211.050		1,536,263,475.187		162,406,737.537		
29	الإدارة العامة للطيران المدني	10,662,241.787		315,967.451		97,706,215.448	92,850.400			
31	الإدارة المركزية للإحصاء	9,752.593		53,289.044		136,559.028				
32	جهاز المراقبين الماليين	1,170.483		8,626.000		8,626.000				
33	وحدة التحريات المالية الكويتية			247,030.400		247,030.400				
	الإعتمادات التكميلية			636.640						
	جملة المصروفات	1,431,946,656.837	430,788,022.157	533,383,947.824	0.000	5,159,971,850.395	95,401.123	196,719,241.222	257,313,106.739	2,377,560.343

**جدول رقم ( 25 )**  
**الحسابات النظامية على مستوى الوزارات والإدارات الحكومية**  
**( ب )**

السنة المالية 2021/2020

وزارات

الرقم	الحسابات النظامية	عهدة الطوابع البريدية	عهدة الطوابع المالية العامة - رئيسي	عهدة الطوابع المالية العامة - فرعي	الطوابع المالية الإلكترونية	عهدة الأوراق والبطاقات ذات القيمة النقدية	أملك الدولة العقارية	اهلاك أملك الدولة
02	الديوان الأميري					19,530.000	4,472,992,055.475	193,015,780.525
03	ديوان المحاسبة					500.000	40,557,173.000	6,992,008.088
04	مجلس الوزراء - الأمانة العامة						80,135,901.000	3,796,197.030
05	مجلس الوزراء - إدارة الفتوى والتشريع						32,808,364.400	
06	المجلس الأعلى للتخطيط والتنمية				94.250		107,250,000.000	3,153,000.000
07	ديوان الخدمة المدنية				11,998.750		4,830,151.859	
08	وزارة الخارجية						407,131,818.000	
09	وزارة المالية - الإدارة العامة			5,358,378.533		560.000	3,012,161,610.257	92,487,659.817
10	وزارة المالية - الحسابات العامة		138,100,000.000					
11	الإدارة العامة للجمارك				842,705.250		413,364,699.990	
12	وزارة التجارة والصناعة							
13	وزارة العدل	5,774.680			40,824.000		513,962,652.000	27,433,577.000
14	وزارة الداخلية				270,332.500		2,120,181,043.000	100,812,530.740
15	وزارة الدفاع							
16	الحرس الوطني				145,662.500		152,808,680.000	58,155,293.826
17	وزارة التربية							
18	وزارة التعليم العالي						52,208.555	
19	وزارة الصحة				1,911.750		612,989,498.000	
20	وزارة الشؤون الاجتماعية والعمل							
21	وزارة الاعلام				105,223.490			
22	وزارة الأوقاف والشئون الإسلامية							
23	الأمانة العامة للأوقاف							
24	وزارة المواصلات	4,266,065.051			8,992.500			
25	وزارة الأشغال العامة				1,333.250		1,137,373,097.505	7,280,180.740
26	المجلس الوطني للثقافة والفنون والآداب							
27	وزارة النفط							
28	وزارة الكهرباء والماء				47,330.730	190,173.340		
29	الإدارة العامة للطيران المدني						741,525,523.255	
31	الإدارة المركزية للإحصاء				14,787.250			
32	جهاز المراقبين الماليين				216.000			
33	وحدة التحريات المالية الكويتية							
	<b>جملة المصروفات</b>	<b>4,271,839.731</b>	<b>138,100,000.000</b>	<b>5,358,378.533</b>	<b>1,491,412.220</b>	<b>210,763.340</b>	<b>14,010,279,168.296</b>	<b>498,596,064.766</b>

الجهات

الحكومية

ملحقة

إجمالي المصروفات والإيراداتالسنة المالية : 2020-2021

إجمالي الإيرادات والمصروفات للهيئات ذات الميزانيات الملحقة للفترة 2020/4/1 حتى 2020/8/31 من واقع نظم مالية الحكومة GFMIS	
21,017,041.408	إجمالي الإيرادات
474,206,681.489	إجمالي المصروفات
29,876,260.323	الإلتزام *
(453,189,640.081)	زيادة المصروفات عن الإيرادات

\* و تمثل مبالغ في حكم المصروف لم يتم اثباتها في حساب المصروفات لعدم اكتمال الدورة المستندية لها حتى نهاية الفترة المعد عنها التقرير .

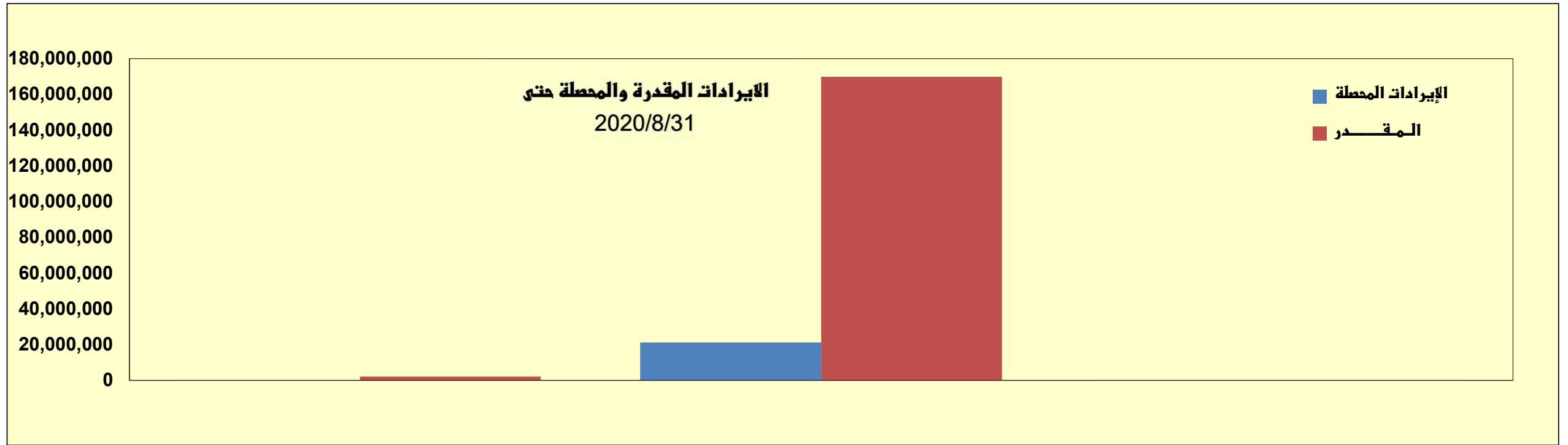
\* البيانات الواردة في هذا التقرير لا تمثل مصروفات الفترة بشكل دقيق بسبب تأخر بعض الجهات الحكومية بالإنهاء من الإجراءات المتعلقة بنقل البيانات الخاصة بالمرتبات من النظم المتكاملة للخدمة المدنية إلى نظم مالية الحكومة GFMIS و كذلك تأخر ادخال المصاريف الخاصة بالمكاتب الخارجية التابعة لبعض الجهات الحكومية وكذلك بعض مصاريف الدعم التي تحتاج إلى تحاسب بين الجهات المعنية حتى نهاية الفترة .

**جدول رقم ( 1 )**  
الإيرادات على مستوى إجمالي أبواب الميزانية للهيئات ذات الميزانيات الملحقة

السنة المالية 2021/2020

ملحقة

نسبة المحصل إلى مقدر	الفرق	المحصل	المقدر	بيان الإيرادات
%1.2	1,976,864.000	23,136.000	2,000,000.000	الباب الثانى - الضرائب والرسوم
%12.4	148,822,883.043	20,993,866.957	169,816,750.000	الباب الخامس - إيرادات أخرى
%0.1	61,211.549	38.451	61,250.000	الباب السادس - إيرادات التخلص من أصول وإيرادات غير تشغيلية أخرى
%12.2	150,860,958.592	21,017,041.408	171,878,000.000	جملة الإيرادات



**جدول رقم ( 2 )**  
**المصروفات على مستوى إجمالي الأبواب للهيئات ذات الميزانيات الملحقة**

السنة المالية 2021/2020

ملحقة

نسبة الصرف الى الاعتماد بعد التعديل	الرصيد المتاح	المصروف والإلتزام	الإلتزام *	المصروف	الإعتماد	المصروفات
10.5%	815,462,330.673	95,218,669.327	25,480.490	95,193,188.837	910,681,000.000	الباب الأول - تعويضات العاملين
21.8%	122,692,718.922	34,190,281.078	21,890,024.576	12,300,256.502	156,883,000.000	الباب الثاني - السلع والخدمات
10.1%	22,837,068.580	2,562,931.420		2,562,931.420	25,400,000.000	الباب الخامس - الإعانات
2.1%	1,957,531.024	42,468.976	42,468.976		2,000,000.000	الباب السادس - المنح
37.0%	575,127,592.204	338,078,407.796	131,899.000	337,946,508.796	913,206,000.000	الباب السابع - المنافع الاجتماعية
4.2%	319,185,666.776	13,892,333.224	812,955.162	13,079,378.062	333,078,000.000	الباب الثامن - مصروفات وتحويلات أخرى
20.7%	1,857,262,908.179	483,985,091.821	22,902,828.204	461,082,263.617	2,341,248,000.000	جملة المصروفات الجارية
7.6%	245,501,150.009	20,097,849.991	6,973,432.119	13,124,417.872	265,599,000.000	باب شراء الأصول غير المتداولة
19.3%	2,102,764,058.188	504,082,941.812	29,876,260.323	474,206,681.489	2,606,847,000.000	جملة المصروفات

\* و تمثل مبالغ في حكم المصروف لم يتم اثباتها في حساب المصروفات لعدم اكتمال الدورة المستندية لها حتى نهاية الفترة المعد عنها التقرير .





جدول رقم ( 3 )  
تحليل الإيرادات والمصروفات على المستوى الاقتصادي

السنة المالية 2021/2020

ملحقة

البيان	اعتمادات الميزانية	التعديل	اعتمادات الميزانية بعد التعديل	حركة الإيرادات والمصروفات الفعلية	الفرق	نسبة التحصيل والصرف إلى المقدر
أولا : إيرادات الهيئات ذات الميزانيات الملحقة						
الباب الثاني - الضرائب والرسوم	2,000,000.000		2,000,000.000	23,136.000	1,976,864.000	1.2%
الباب الخامس - إيرادات أخرى	169,816,750.000		169,816,750.000	20,993,866.957	148,822,883.043	12.4%
الباب السادس - إيرادات التخلص من أصول ، وإيرادات غير تشغيلية أخرى	61,250.000		61,250.000	38.451	61,211.549	0.1%
جملة الإيرادات العامة	171,878,000.000	0.000	171,878,000.000	21,017,041.408	150,860,958.592	12.2%
ثانيا : مصروفات الهيئات ذات الميزانيات الملحقة						
1- الإنفاق الجاري						
الباب الأول - تعويضات العاملين	911,081,000.000	(400,000.000)	910,681,000.000	95,193,188.837	815,487,811.163	10.5%
الباب الثاني - السلع والخدمات	157,545,000.000	(662,000.000)	156,883,000.000	12,300,256.502	144,582,743.498	7.8%
الباب الخامس - الإعانات	25,400,000.000		25,400,000.000	2,562,931.420	22,837,068.580	10.1%
الباب السادس - المنح	2,000,000.000		2,000,000.000		2,000,000.000	0.0%
الباب السابع - المنافع الإجتماعية	913,206,000.000		913,206,000.000	337,946,508.796	575,259,491.204	37.0%
الباب الثامن - مصروفات وتحويلات أخرى	333,160,000.000	(82,000.000)	333,078,000.000	13,079,378.062	319,998,621.938	3.9%
جملة الإنفاق الجاري	2,342,392,000.000	(1,144,000.000)	2,341,248,000.000	461,082,263.617	1,880,165,736.383	19.7%
2- الإنفاق الرأسمالي						
باب شراء الأصول غير المتداولة	266,455,000.000	(856,000.000)	265,599,000.000	13,124,417.872	252,474,582.128	4.9%
جملة الإنفاق الرأسمالي	266,455,000.000	(856,000.000)	265,599,000.000	13,124,417.872	252,474,582.128	4.9%
جملة المصروفات العامة	2,608,847,000.000	(2,000,000.000)	2,606,847,000.000	474,206,681.489	2,132,640,318.511	18.2%

جدول رقم ( 4 )  
الإيرادات المحصلة على مستوى الهيئات ذات الميزانيات الملحقة  
الإجمالي

السنة المالية 2021/2020

ملحقة

الفرق	نسبة التحصيل الى تقديرات الميزانية	المحصل الفعلي			تقديرات الميزانية	جملة أبواب الإيرادات للجهات الحكومية	الرقم
		جملة المحصل الفعلي	الشهر الحالي	الفترة السابقة			
156,000.000	0.0%	0.000			156,000.000	مجلس الأمة	51
44,221,314.676	8.7%	4,205,685.324	407,351.509	3,798,333.815	48,427,000.000	بلدية الكويت	52
9,492,413.854	6.8%	690,586.146	344,293.451	346,292.695	10,183,000.000	جامعة الكويت	53
14,546,372.273	18.8%	3,368,627.727	1,541,731.730	1,826,895.997	17,915,000.000	الهيئة العامة للمعلومات المدنية	54
1,959,986.180	9.3%	202,013.820	79,541.681	122,472.139	2,162,000.000	الإدارة العامة للإطفاء	55
97,177.657	2.8%	2,822.343	339.868	2,482.475	100,000.000	الهيئة العامة للإستثمار	56
5,772,308.208	0.6%	37,691.792	33,524.542	4,167.250	5,810,000.000	الهيئة العامة للتعليم التطبيقي والتدريب	57
174,691.404	0.2%	308.596	110.198	198.398	175,000.000	الهيئة العامة لشؤون القصر	58
6,448,989.270	4.7%	320,010.730	84,062.738	235,947.992	6,769,000.000	الهيئة العامة لشؤون الزراعة والثروة السمكية	59
2,873,518.794	4.2%	126,481.206	60,869.917	65,611.289	3,000,000.000	الهيئة العامة للرياضة	61
53,391.861	88.8%	423,608.139	391,216.369	32,391.770	477,000.000	الهيئة العامة للبيئة	62
634,934.816	7.2%	49,065.184	2,526.726	46,538.458	684,000.000	الهيئة العامة لشؤون ذوي الإعاقة	63
15,911.534	6.4%	1,088.466		1,088.466	17,000.000	الهيئة العامة للعناية بطباعة القرآن الكريم	64
26,990.000	0.0%	10.000	10.000		27,000.000	الهيئة العامة لمكافحة الفساد	65
61,963,392.810	15.5%	11,391,607.190	3,823,699.493	7,567,907.697	73,355,000.000	الهيئة العامة للقوى العاملة	66
1,829,000.090	7.9%	156,999.910	85,503.100	71,496.810	1,986,000.000	هيئة الغذاء والتغذية	67
53,980.165	10.0%	6,019.835	5,793.835	226.000	60,000.000	هيئة تشجيع الاستثمار المباشر	68
183,736.000	8.1%	16,264.000		16,264.000	200,000.000	هيئة مشروعات الشراكة بين القطاعين العام الخاص	69
353,849.000	4.9%	18,151.000	110.000	18,041.000	372,000.000	الهيئة العامة للشباب	70
3,000.000	0.0%	0.000			3,000.000	الديوان الوطني لحقوق الانسان	72
150,860,958.592	12.2%	21,017,041.408	6,860,685.157	14,156,356.251	171,878,000.000	الجملة	

جدول رقم ( 5 )

الإيرادات المحصلة على مستوى الهيئات ذات الميزانيات الملحقة

الباب الثاني - الضرائب والرسوم

السنة المالية 2021/2020

ملحقة

الرقم	الباب الثاني - الضرائب والرسوم	تقديرات الميزانية	المحصل الفعلي			الفرق
			جملة المحصل الفعلي	الشهر الحالي	الفترة السابقة	
52	بلدية الكويت	2,000,000.000	23,136.000	7,872.000	15,264.000	1,976,864.000
53	جامعة الكويت	0.000	0.000	0.000	0.000	0.000
54	الهيئة العامة للمعلومات المدنية	0.000	0.000	0.000	0.000	0.000
55	الإدارة العامة للإطفاء	0.000	0.000	0.000	0.000	0.000
56	الهيئة العامة للإستثمار	0.000	0.000	0.000	0.000	0.000
57	الهيئة العامة للتعليم التطبيقي والتدريب	0.000	0.000	0.000	0.000	0.000
58	الهيئة العامة لشؤون القصر	0.000	0.000	0.000	0.000	0.000
59	الهيئة العامة لشؤون الزراعة والثروة السمكية	0.000	0.000	0.000	0.000	0.000
61	الهيئة العامة للرياضة	0.000	0.000	0.000	0.000	0.000
62	الهيئة العامة للبيئة	0.000	0.000	0.000	0.000	0.000
63	الهيئة العامة لشؤون ذوي الإعاقة	0.000	0.000	0.000	0.000	0.000
64	الهيئة العامة للعناية بطباعة القران الكريم	0.000	0.000	0.000	0.000	0.000
65	الهيئة العامة لمكافحة الفساد	0.000	0.000	0.000	0.000	0.000
66	الهيئة العامة للقوى العاملة	0.000	0.000	0.000	0.000	0.000
67	هيئة الغذاء والتغذية	0.000	0.000	0.000	0.000	0.000
68	هيئة تشجيع الاستثمار المباشر	0.000	0.000	0.000	0.000	0.000
69	هيئة مشروعات الشراكة بين القطاعين العام الخاص	0.000	0.000	0.000	0.000	0.000
70	الهيئة العامة للشباب	0.000	0.000	0.000	0.000	0.000
	الجملة	2,000,000.000	23,136.000	7,872.000	15,264.000	1,976,864.000

**جدول رقم ( 6 )**  
**الإيرادات المحصلة على مستوى الهيئات ذات الميزانيات الملحقة**  
**الباب الخامس - إيرادات أخرى**

السنة المالية 2021/2020

ملحقة

الرقم	الباب الخامس - إيرادات أخرى	تقديرات الميزانية	المحصل الفعلي			الفرق
			جملة المحصل الفعلي	الشهر الحالي	الفترة السابقة	
51	مجلس الأمة	154,000.000	0.000			154,000.000
52	بلدية الكويت	46,427,000.000	4,182,549.324	399,479.509	3,783,069.815	42,244,450.676
53	جامعة الكويت	10,180,000.000	690,559.171	344,266.476	346,292.695	9,489,440.829
54	الهيئة العامة للمعلومات المدنية	17,915,000.000	3,368,627.727	1,541,731.730	1,826,895.997	14,546,372.273
55	الإدارة العامة للإطفاء	2,162,000.000	202,013.820	79,541.681	122,472.139	1,959,986.180
56	الهيئة العامة للإستثمار	49,000.000	2,810.867	339.868	2,470.999	46,189.133
57	الهيئة العامة للتعليم التطبيقي والتدريب	5,810,000.000	37,691.792	33,524.542	4,167.250	5,772,308.208
58	الهيئة العامة لشؤون القصر	174,750.000	308.596	110.198	198.398	174,441.404
59	الهيئة العامة لشؤون الزراعة والنروه السمكية	6,764,000.000	320,010.730	84,062.738	235,947.992	6,443,989.270
61	الهيئة العامة للرياضة	3,000,000.000	126,481.206	60,869.917	65,611.289	2,873,518.794
62	الهيئة العامة للبيئة	477,000.000	423,608.139	391,216.369	32,391.770	53,391.861
63	الهيئة العامة لشؤون ذوي الإعاقة	684,000.000	49,065.184	2,526.726	46,538.458	634,934.816
64	الهيئة العامة للعاية بطباعة القران الكريم	17,000.000	1,088.466		1,088.466	15,911.534
65	الهيئة العامة لمكافحة الفساد	27,000.000	10.000	10.000		26,990.000
66	الهيئة العامة للقوى العاملة	73,355,000.000	11,391,607.190	3,823,699.493	7,567,907.697	61,963,392.810
67	هيئة الغذاء والتغذية	1,986,000.000	156,999.910	85,503.100	71,496.810	1,829,000.090
68	هيئة تشجيع الاستثمار المباشر	60,000.000	6,019.835	5,793.835	226.000	53,980.165
69	هيئة مشروعات الشراكة بين القطاعين العام الخاص	200,000.000	16,264.000	0.000	16,264.000	183,736.000
70	الهيئة العامة للشباب	372,000.000	18,151.000	110.000	18,041.000	353,849.000
72	الديوان الوطني لحقوق الانسان	3,000.000	0.000			3,000.000
	<b>الجملة</b>	<b>169,816,750.000</b>	<b>20,993,866.957</b>	<b>6,852,786.182</b>	<b>14,141,080.775</b>	<b>148,822,883.043</b>

**جدول رقم ( 7 )**  
**الإيرادات المحصلة على مستوى الهيئات ذات الميزانيات الملحقه**  
**الباب السادس - إيرادات التخلص من أصول، وإيرادات غير تشغيلية أخرى**

السنة المالية 2021/2020

ملحقه

الرقم	الباب السادس - إيرادات التخلص من أصول، وإيرادات غير تشغيلية أخرى	تقديرات الميزانية	المحصل الفعلي		
			الفترة السابقة	الشهر الحالي	جملة المحصل الفعلي
51	مجلس الأمة	2,000.000	0.000		
52	بلدية الكويت	0.000	0.000		
53	جامعة الكويت	3,000.000	26.975	26.975	
54	الهيئة العامة للمعلومات المدنية	0.000	0.000		
55	الإدارة العامة للإطفاء	0.000	0.000		
56	الهيئة العامة للإستثمار	51,000.000	11.476	11.476	
57	الهيئة العامة للتعليم التطبيقي والتدريب	0.000	0.000		
58	الهيئة العامة لشؤون القصر	250.000	0.000		
59	الهيئة العامة لشؤون الزراعة والثروة السمكية	5,000.000	0.000		
61	الهيئة العامة للرياضة	0.000	0.000		
62	الهيئة العامة للبيئة	0.000	0.000		
63	الهيئة العامة لشؤون ذوي الإعاقة	0.000	0.000		
64	الهيئة العامة للعناية بطباعة القرآن الكريم	0.000	0.000		
65	الهيئة العامة لمكافحة الفساد	0.000	0.000		
66	الهيئة العامة للقوى العاملة	0.000	0.000		
67	هيئة الغذاء والتغذية	0.000	0.000		
68	هيئة تشجيع الإستثمار المباشر	0.000	0.000		
69	هيئة مشروعات الشراكة بين القطاعين العام الخاص	0.000	0.000		
70	الهيئة العامة للشباب	0.000	0.000		
	<b>الجملة</b>	<b>61,250.000</b>	<b>38.451</b>	<b>26.975</b>	<b>11.476</b>

**جدول رقم ( 8 )**  
**الإيرادات المحصلة (على مستوى الوظائف)**  
**( أ )**

السنة المالية 2021/2020

ملحقة

نسبة المحصل إلى المقدر	الفرق	الجملة	الشهر الحالي	الفترة السابقة	المقدر	مسمى القسم والمجموعة الوظيفية	رمز القسم الوظيفي	رمز المجموعة الوظيفية
%8.6	44,555,462.498	4,214,537.502	413,495.212	3,801,042.290	48,770,000.000	<u>الخدمات العمومية العامة</u> الأجهزة التنفيذية والتشريعية، والشئون المالية وشئون المالية العامة والشئون الخارجية	701	7011
%18.8	14,546,372.273	3,368,627.727	1,541,731.730	1,826,895.997	17,915,000.000	خدمات عامة		7013
%8.1	183,736.000	16,264.000		16,264.000	200,000.000	البحوث والتطوير في مجال الخدمات العمومية العامة		7015
%11.4	59,285,570.771	7,599,429.229	1,955,226.942	5,644,202.287	66,885,000.000	جملة الوظيفة		
%9.3	1,959,986.180	202,013.820	79,541.681	122,472.139	2,162,000.000	<u>النظام العام وشئون السلامة العامة</u> خدمات الحماية ضد الحريق	703	7032
%9.3	1,959,986.180	202,013.820	79,541.681	122,472.139	2,162,000.000	جملة الوظيفة		
%15.3	63,792,392.900	11,548,607.100	3,909,202.593	7,639,404.507	75,341,000.000	<u>الشئون الاقتصادية</u> الشئون الاقتصادية والتجارية وشئون العمالة العامة	704	7041
%4.7	6,448,989.270	320,010.730	84,062.738	235,947.992	6,769,000.000	الزراعة والحراثة والصيد البحري والبري		7042
%14.5	70,241,382.170	11,868,617.830	3,993,265.331	7,875,352.499	82,110,000.000	جملة الوظيفة		



**جدول رقم ( 8 )**  
**الايادات المحصلة (على مستوى الوظائف)**  
**( ب )**

السنة المالية 2021/2020

ملحقة

نسبة المحصل إلى المقدر	الفرق	الجملة	الشهر الحالي	الفترة السابقة	المقدر	مسمى القسم والمجموعة الوظيفية	رمز القسم الوظيفي	رمز المجموعة الوظيفية
%88.8	53,391.861	423,608.139	391,216.369	32,391.770	477,000.000	<u>حماية البيئة</u> حماية البيئة غير المصنفة في مكان آخر	705	7056
%88.8	53,391.861	423,608.139	391,216.369	32,391.770	477,000.000	جملة الوظيفة		
%4.3	3,227,367.794	144,632.206	60,979.917	83,652.289	3,372,000.000	<u>الدين والثقافة والترفيه</u> الخدمات الترفيهية والرياضية	708	7081
%6.4	15,911.534	1,088.466		1,088.466	17,000.000	الخدمات الدينية والخدمات المجتمعية الأخرى		7084
%4.3	3,243,279.328	145,720.672	60,979.917	84,740.755	3,389,000.000	جملة الوظيفة		
%6.8	9,492,413.854	690,586.146	344,293.451	346,292.695	10,183,000.000	<u>التعليم</u> التعليم العالي	709	7094
	0.000	0.000				البحوث والتطوير في مجال التعليم		7097
%0.6	5,772,308.208	37,691.792	33,524.542	4,167.250	5,810,000.000	شئون التعليم غير المصنفة في مكان آخر		7098
%4.6	15,264,722.062	728,277.938	377,817.993	350,459.945	15,993,000.000	جملة الوظيفة		
%7.2	634,934.816	49,065.184	2,526.726	46,538.458	684,000.000	<u>الحماية الاجتماعية</u> المرض والعجز	710	7101
%0.2	174,691.404	308.596	110.198	198.398	175,000.000	الورثة		7103
	0.000	0.000				البطالة		7105
%0.0	3,000.000	0.000			3,000.000	الحماية الاجتماعية غير المصنفة في مكان آخر		7109
%5.7	812,626.220	49,373.780	2,636.924	46,736.856	862,000.000	جملة الوظيفة		
%12.2	150,860,958.592	21,017,041.408	6,860,685.157	14,156,356.251	171,878,000.000	جملة الايرادات		

**جدول رقم ( 9 )**  
المصروفات الجارية والرأسمالية على مستوى أبواب الميزانية للهيئات ذات الميزانيات الملحقه  
الإجمالي

السنة المالية 2021/2020

ملحقه

الفرق	نسبة الصرف الي الاعتماد بعد التعديل	المصروف الفعلي			الاعتماد بعد التعديل	التعديل	الاعتماد	جملة أبواب المصروفات الجارية والرأسمالية للجهات الحكومية	الرقم
		جملة المصروف الفعلي	الشهر الحالي	الفترة السابقة					
51,957,000.000	%0.0	0.000			51,957,000.000	(2,000,000.000)	53,957,000.000	مجلس الأمة	51
163,928,649.518	%4.6	7,822,350.482	1,488,597.289	6,333,753.193	171,751,000.000		171,751,000.000	بلدية الكويت	52
392,286,221.082	%18.5	89,279,778.918	54,323,266.181	34,956,512.737	481,566,000.000		481,566,000.000	جامعة الكويت	53
36,237,277.517	%11.7	4,788,722.483	386,900.283	4,401,822.200	41,026,000.000		41,026,000.000	الهيئة العامة للمعلومات المدنية	54
117,604,236.937	%15.2	21,094,763.063	10,572,842.970	10,521,920.093	138,699,000.000		138,699,000.000	الإدارة العامة للإطفاء	55
37,092,870.326	%14.0	6,046,129.674	687,155.365	5,358,974.309	43,139,000.000		43,139,000.000	الهيئة العامة للإستثمار	56
273,794,862.382	%10.7	32,869,137.618	9,085,642.449	23,783,495.169	306,664,000.000		306,664,000.000	الهيئة العامة للتعليم التطبيقي والتدريب	57
22,349,373.361	%1.7	394,626.639	124,429.389	270,197.250	22,744,000.000		22,744,000.000	الهيئة العامة لشؤون القصر	58
82,193,564.685	%12.7	11,955,435.315	4,599,938.070	7,355,497.245	94,149,000.000		94,149,000.000	الهيئة العامة لشؤون الزراعة والثروة السمكية	59
58,871,864.587	%16.8	11,930,135.413	3,395,771.589	8,534,363.824	70,802,000.000		70,802,000.000	الهيئة العامة للرياضة	61
19,602,269.358	%20.1	4,932,730.642	116,736.596	4,815,994.046	24,535,000.000		24,535,000.000	الهيئة العامة للبيئة	62
150,938,909.047	%22.5	43,846,090.953	8,854,130.767	34,991,960.186	194,785,000.000		194,785,000.000	الهيئة العامة لشؤون ذوي الإعاقة	63
2,231,236.096	%14.0	363,763.904	6,475.500	357,288.404	2,595,000.000		2,595,000.000	الهيئة العامة للعناية بطباعة القران الكريم	64
7,392,284.756	%23.5	2,273,715.244	877,806.499	1,395,908.745	9,666,000.000		9,666,000.000	الهيئة العامة لمكافحة الفساد	65
669,155,345.098	%25.8	232,666,654.902	47,407,539.176	185,259,115.726	901,822,000.000		901,822,000.000	الهيئة العامة للقوى العاملة	66
24,508,616.890	%1.2	294,383.110	116,670.836	177,712.274	24,803,000.000		24,803,000.000	هيئة الغذاء والتغذية	67
6,645,720.388	%23.3	2,021,279.612	739,829.823	1,281,449.789	8,667,000.000		8,667,000.000	هيئة تشجيع الاستثمار المباشر	68
2,474,538.679	%25.5	846,461.321	203,736.349	642,724.972	3,321,000.000		3,321,000.000	هيئة مشروعات الشراكة بين القطاعين العام الخاص	69
10,938,477.804	%6.7	780,522.196	66,864.982	713,657.214	11,719,000.000		11,719,000.000	الهيئة العامة للشباب	70
2,437,000.000	%0.0	0.000			2,437,000.000		2,437,000.000	الديوان الوطني لحقوق الانسان	72
2,132,640,318.511	%18.2	474,206,681.489	143,054,334.113	331,152,347.376	2,606,847,000.000	(2,000,000.000)	2,608,847,000.000	الجملة	

**جدول رقم ( 10 )**  
**المصروفات الجارية على مستوى أبواب الميزانية للهيئات ذات الميزانيات الملحقه**  
**الباب الأول - تعويضات العاملين**

السنة المالية 2021/2020

ملحقه

الرقم	الباب الأول - تعويضات العاملين	الاعتماد	التعديل	الاعتماد بعد التعديل	المصروف الفعلي			نسبة الصرف الى الاعتماد بعد التعديل	الفرق
					الفترة السابقة	الشهر الحالي	جملة المصروف الفعلي		
51	مجلس الأمة	40,844,000.000	(400,000.000)	40,444,000.000		0.000		40,444,000.000	%0.0
52	بلدية الكويت	122,673,000.000		122,673,000.000	2,702,934.094	869,571.298	3,572,505.392	119,100,494.608	%2.9
53	جامعة الكويت	182,908,000.000		182,908,000.000	4,080,722.060	38,482,707.528	42,563,429.588	140,344,570.412	%23.3
54	الهيئة العامة للمعلومات المدنية	25,889,000.000		25,889,000.000	4,024,715.468	(1,687.935)	4,023,027.533	21,865,972.467	%15.5
55	الإدارة العامة للإطفاء	111,444,000.000		111,444,000.000	9,829,723.671	9,183,748.636	19,013,472.307	92,430,527.693	%17.1
56	الهيئة العامة للإستثمار	24,438,000.000		24,438,000.000	4,149,069.550	460,465.686	4,609,535.236	19,828,464.764	%18.9
57	الهيئة العامة للتعليم التطبيقي والتدريب	165,198,000.000		165,198,000.000	57,213.860	239,810.899	297,024.759	164,900,975.241	%0.2
58	الهيئة العامة لشؤون القصر	18,822,000.000		18,822,000.000	128,029.769	26,403.043	154,432.812	18,667,567.188	%0.8
59	الهيئة العامة لشؤون الزراعة والثروة السمكية	43,069,000.000		43,069,000.000	3,587,827.754	3,499,270.178	7,087,097.932	35,981,902.068	%16.5
61	الهيئة العامة للرياضة	14,613,000.000		14,613,000.000	1,235,301.346	1,010,681.243	2,245,982.589	12,367,017.411	%15.4
62	الهيئة العامة للبيئة	19,409,000.000		19,409,000.000	4,702,402.901	17,246.546	4,719,649.447	14,689,350.553	%24.3
63	الهيئة العامة لشؤون ذوي الإعاقة	39,116,000.000		39,116,000.000	790,584.046	211,210.685	1,001,794.731	38,114,205.269	%2.6
64	الهيئة العامة للعناية بطباعة القران الكريم	1,664,000.000		1,664,000.000	344,816.516	2,500.000	347,316.516	1,316,683.484	%20.9
65	الهيئة العامة لمكافحة الفساد	8,432,000.000		8,432,000.000	1,357,233.648	867,300.166	2,224,533.814	6,207,466.186	%26.4
66	الهيئة العامة للقوى العاملة	51,824,000.000		51,824,000.000	30,553.608	37,292.935	67,846.543	51,756,153.457	%0.1
67	هيئة الغذاء والتغذية	21,981,000.000		21,981,000.000	77,892.124	21,312.226	99,204.350	21,881,795.650	%0.5
68	هيئة تشجيع الاستثمار المباشر	6,319,000.000		6,319,000.000	1,064,965.901	733,622.823	1,798,588.724	4,520,411.276	%28.5
69	هيئة مشروعات الشراكة بين القطاعين العام الخاص	2,596,000.000		2,596,000.000	622,595.732	141,235.315	763,831.047	1,832,168.953	%29.4
70	الهيئة العامة للشباب	7,983,000.000		7,983,000.000	592,389.309	11,526.208	603,915.517	7,379,084.483	%7.6
72	الديوان الوطني لحقوق الانسان	1,859,000.000		1,859,000.000		0.000	0.000	1,859,000.000	%0.0
	الجملة	911,081,000.000	(400,000.000)	910,681,000.000	39,378,971.357	55,814,217.480	95,193,188.837	815,487,811.163	%10.5

**جدول رقم ( 11 )**  
المصروفات الجارية على مستوى أبواب الميزانية للهيئات ذات الميزانيات الملحقة  
الباب الثاني - السلع والخدمات

السنة المالية 2021/2020

ملحقة

الرقم	الباب الثاني - السلع والخدمات	الاعتماد	التعديل	الاعتماد بعد التعديل	المصروف الفعلي			الفرق	
					الفترة السابقة	الشهر الحالي	جملة المصروف الفعلي		
51	مجلس الأمة	9,074,000.000	(662,000.000)	8,412,000.000		0.000	8,412,000.000	0.0%	
52	بلدية الكويت	36,892,000.000		36,892,000.000	3,441,396.451	559,566.938	4,000,963.389	10.8%	
53	جامعة الكويت	28,760,000.000		28,760,000.000	1,353,690.425	1,172,622.557	2,526,312.982	8.8%	
54	الهيئة العامة للمعلومات المدنية	14,437,000.000		14,437,000.000	365,066.732	382,209.318	747,276.050	5.2%	
55	الإدارة العامة للإطفاء	8,692,000.000		8,692,000.000	671,724.422	355,947.363	1,027,671.785	11.8%	
56	الهيئة العامة للإستثمار	10,689,000.000		10,689,000.000	929,853.112	289,123.595	1,218,976.707	11.4%	
57	الهيئة العامة للتعليم التطبيقي والتدريب	11,109,000.000		11,109,000.000	54,529.600	197,436.550	251,966.150	2.3%	
58	الهيئة العامة لشؤون القصر	1,859,000.000		1,859,000.000	142,167.481	42,354.846	184,522.327	9.9%	
59	الهيئة العامة لشؤون الزراعة والثروة السمكية	8,166,000.000		8,166,000.000	563,818.846	343,082.349	906,901.195	11.1%	
61	الهيئة العامة للرياضة	3,656,000.000		3,656,000.000	27,374.837	1,380.000	28,754.837	0.8%	
62	الهيئة العامة للبيئة	4,344,000.000		4,344,000.000	113,169.145	94,014.050	207,183.195	4.8%	
63	الهيئة العامة لشؤون ذوي الإعاقة	7,680,000.000		7,680,000.000	143,198.140	165,749.730	308,947.870	4.0%	
64	الهيئة العامة للعناية بطباعة القرآن الكريم	749,000.000		749,000.000	12,471.888	3,637.500	16,109.388	2.2%	
65	الهيئة العامة لمكافحة الفساد	1,133,000.000		1,133,000.000	38,675.097	5,484.333	44,159.430	3.9%	
66	الهيئة العامة للقوى العاملة	3,496,000.000		3,496,000.000	75,417.530	104,427.650	179,845.180	5.1%	
67	هيئة الغذاء والتغذية	1,661,000.000		1,661,000.000	99,190.150	81,547.310	180,737.460	10.9%	
68	هيئة تشجيع الإستثمار المباشر	2,102,000.000		2,102,000.000	216,483.888	6,207.000	222,690.888	10.6%	
69	هيئة مشروعات الشراكة بين القطاعين العام الخاص	681,000.000		681,000.000	17,303.240	62,497.550	79,800.790	11.7%	
70	الهيئة العامة للشباب	1,903,000.000		1,903,000.000	112,147.905	55,288.974	167,436.879	8.8%	
72	الديوان الوطني لحقوق الانسان	462,000.000		462,000.000			0.000	0.0%	
	الجملة	157,545,000.000	(662,000.000)	156,883,000.000	8,377,678.889	3,922,577.613	12,300,256.502	7.8%	144,582,743.498

**جدول رقم ( 12 )**  
**المصروفات الجارية على مستوى أبواب الميزانية للهيئات ذات الميزانيات الملحقة**  
**الباب الخامس - الإعانات**

السنة المالية 2021/2020

ملحقة

الرقم	الباب الخامس - الإعانات	الاعتماد	التعديل	الاعتماد بعد التعديل	المصروف الفعلي			نسبة الصرف الى الاعتماد بعد التعديل	الفرق
					الفترة السابقة	الشهر الحالي	جملة المصروف الفعلي		
51	مجلس الأمة			0.000			0.000		0.000
52	بلدية الكويت			0.000			0.000		0.000
53	جامعة الكويت			0.000			0.000		0.000
54	الهيئة العامة للمعلومات المدنية			0.000			0.000		0.000
55	الإدارة العامة للإطفاء			0.000			0.000		0.000
56	الهيئة العامة للإستثمار			0.000			0.000		0.000
57	الهيئة العامة للتعليم التطبيقي والتدريب			0.000			0.000		0.000
58	الهيئة العامة لشؤون القصر			0.000			0.000		0.000
59	الهيئة العامة لشؤون الزراعة والثروة السمكية	25,400,000.000		25,400,000.000	119,010.000	2,443,921.420	2,562,931.420	%10.1	22,837,068.580
61	الهيئة العامة للرياضة			0.000			0.000		0.000
62	الهيئة العامة للبيئة			0.000			0.000		0.000
63	الهيئة العامة لشؤون ذوي الإعاقة			0.000			0.000		0.000
64	الهيئة العامة للعناية بطباعة القران الكريم			0.000			0.000		0.000
65	الهيئة العامة لمكافحة الفساد			0.000			0.000		0.000
66	الهيئة العامة للقوى العاملة			0.000			0.000		0.000
67	هيئة الغذاء والتغذية			0.000			0.000		0.000
68	هيئة تشجيع الإستثمار المباشر			0.000			0.000		0.000
69	هيئة مشروعات الشراكة بين القطاعين العام الخاص			0.000			0.000		0.000
70	الهيئة العامة للشباب			0.000			0.000		0.000
	<b>الجملة</b>								
		25,400,000.000	0.000	25,400,000.000	119,010.000	2,443,921.420	2,562,931.420	%10.1	22,837,068.580

**جدول رقم ( 13 )**  
**المصروفات الجارية على مستوى أبواب الميزانية للهيئات ذات الميزانيات الملحقه**  
**الباب السادس - المنح**

السنة المالية 2021/2020

ملحقه

الفرق	نسبة الصرف الى الاعتماد بعد التعديل	المصروف الفعلي			الاعتماد بعد التعديل	التعديل	الاعتماد	الباب السادس - المنح	الرقم
		جملة المصروف الفعلي	الشهر الحالي	الفترة السابقة					
0.000		0.000			0.000			مجلس الأمة	51
0.000		0.000			0.000			بلدية الكويت	52
0.000		0.000			0.000			جامعة الكويت	53
0.000		0.000			0.000			الهيئة العامة للمعلومات المدنية	54
0.000		0.000			0.000			الإدارة العامة للإطفاء	55
2,000,000.000	%0.0	0.000			2,000,000.000		2,000,000.000	الهيئة العامة للإستثمار	56
0.000		0.000			0.000			الهيئة العامة للتعليم التطبيقي والتدريب	57
0.000		0.000			0.000			الهيئة العامة لشؤون القصر	58
0.000		0.000			0.000			الهيئة العامة لشؤون الزراعة والثروة السمكية	59
0.000		0.000			0.000			الهيئة العامة للرياضة	61
0.000		0.000			0.000			الهيئة العامة للبيئة	62
0.000		0.000			0.000			الهيئة العامة لشؤون ذوي الإعاقة	63
0.000		0.000			0.000			الهيئة العامة للعناية بطباعة القران الكريم	64
0.000		0.000			0.000			الهيئة العامة لمكافحة الفساد	65
0.000		0.000			0.000			الهيئة العامة للقوى العاملة	66
0.000		0.000			0.000			هيئة الغذاء والتغذية	67
0.000		0.000			0.000			هيئة تشجيع الإستثمار المباشر	68
0.000		0.000			0.000			هيئة مشروعات الشراكة بين القطاعين العام الخاص	69
0.000		0.000			0.000			الهيئة العامة للشباب	70
2,000,000.000	%0.0	0.000	0.000	0.000	2,000,000.000	0.000	2,000,000.000	الجملة	



**جدول رقم ( 14 )**  
**المصروفات الجارية على مستوى أبواب الميزانية للهيئات ذات الميزانيات الملحقة**  
**الباب السابع - المنافع الاجتماعية**

السنة المالية 2021/2020

ملحقة

الرقم	الباب السابع - المنافع الاجتماعية	الاعتماد	التعديل	الاعتماد بعد التعديل	المصروف الفعلي			نسبة الصرف الى الاعتماد بعد التعديل	الفرق
					الفترة السابقة	الشهر الحالي	جملة المصروف الفعلي		
51	مجلس الأمة								
52	بلدية الكويت								
53	جامعة الكويت								
54	الهيئة العامة للمعلومات المدنية								
55	الإدارة العامة للإطفاء								
56	الهيئة العامة للإستثمار	101,000.000		101,000.000	1,107.818	(174.014)	933.804	%0.9	100,066.196
57	الهيئة العامة للتعليم التطبيقي والتدريب	97,231,000.000		97,231,000.000	22,906,500.000	8,608,600.000	31,515,100.000	%32.4	65,715,900.000
58	الهيئة العامة لشؤون القصر	1,100,000.000		1,100,000.000		53,311.500	53,311.500	%4.8	1,046,688.500
59	الهيئة العامة لشؤون الزراعة والثروة السمكية	140,000.000		140,000.000			0.000	%0.0	140,000.000
61	الهيئة العامة للرياضة								
62	الهيئة العامة للبيئة								
63	الهيئة العامة لشؤون ذوي الإعاقة	142,500,000.000		142,500,000.000	34,054,373.000	8,473,511.000	42,527,884.000	%29.8	99,972,116.000
64	الهيئة العامة للعناية بطباعة القران الكريم								
65	الهيئة العامة لمكافحة الفساد								
66	الهيئة العامة للقوى العاملة	604,300,000.000		604,300,000.000	185,143,564.588	47,238,684.904	232,382,249.492	%38.5	371,917,750.508
67	هيئة الغذاء والتغذية								
68	هيئة تشجيع الاستثمار المباشر								
69	هيئة مشروعات الشراكة بين القطاعين العام الخاص								
70	الهيئة العامة للشباب								
	<b>الجملة</b>	<b>913,206,000.000</b>	<b>0.000</b>	<b>913,206,000.000</b>	<b>267,109,119.756</b>	<b>70,837,389.040</b>	<b>337,946,508.796</b>	<b>%37.0</b>	<b>575,259,491.204</b>

جدول رقم ( 15 )

المصروفات الجارية على مستوى أبواب الميزانية للهيئات ذات الميزانيات الملحقة

الباب الثامن - مصروفات وتحويلات أخرى

السنة المالية 2021/2020

ملحقة

الفرق	نسبة الصرف الى الاعتماد بعد التعديل	المصروف الفعلي			الاعتماد بعد التعديل	التعديل	الاعتماد	الباب الثامن - مصروفات وتحويلات أخرى	الرقم
		جملة المصروف الفعلي	الشهر الحالي	الفترة السابقة					
492,000.000	%0.0	0.000			492,000.000	(82,000.000)	574,000.000	مجلس الأمة	51
524,704.168	%10.8	63,295.832	38,405.832	24,890.000	588,000.000		588,000.000	بلدية الكويت	52
17,928,324.624	%11.5	2,323,675.376	651,164.286	1,672,511.090	20,252,000.000		20,252,000.000	جامعة الكويت	53
12,000.000	%0.0	0.000			12,000.000		12,000.000	الهيئة العامة للمعلومات المدنية	54
354,907.915	%1.7	6,092.085	3,227.585	2,864.500	361,000.000		361,000.000	الإدارة العامة للإطفاء	55
1,818,569.661	%10.5	213,430.339	19,057.034	194,373.305	2,032,000.000		2,032,000.000	الهيئة العامة للاستثمار	56
11,887,953.291	%6.3	805,046.709	39,795.000	765,251.709	12,693,000.000		12,693,000.000	الهيئة العامة للتعليم التطبيقي والتدريب	57
66,640.000	%3.4	2,360.000	2,360.000		69,000.000		69,000.000	الهيئة العامة لشؤون القصر	58
154,623.750	%0.9	1,376.250	1,356.250	20.000	156,000.000		156,000.000	الهيئة العامة لشؤون الزراعة والثروة السمكية	59
42,274,602.013	%18.6	9,655,397.987	2,383,710.346	7,271,687.641	51,930,000.000		51,930,000.000	الهيئة العامة للرياضة	61
74,000.000	%0.0	0.000			74,000.000		74,000.000	الهيئة العامة للبيئة	62
3,732,500.000	%0.1	3,500.000		3,500.000	3,736,000.000		3,736,000.000	الهيئة العامة لشؤون ذوي الإعاقة	63
7,000.000	%0.0	0.000			7,000.000		7,000.000	الهيئة العامة للعناية بطباعة القران الكريم	64
26,000.000	%0.0	0.000			26,000.000		26,000.000	الهيئة العامة لمكافحة الفساد	65
239,894,500.000	%0.0	2,500.000	2,500.000		239,897,000.000		239,897,000.000	الهيئة العامة للقوى العاملة	66
26,300.000	%9.3	2,700.000	2,070.000	630.000	29,000.000		29,000.000	هيئة الغذاء والتغذية	67
150,000.000	%0.0	0.000			150,000.000		150,000.000	هيئة تشجيع الاستثمار المباشر	68
5,996.516	%0.1	3.484	3.484		6,000.000		6,000.000	هيئة مشروعات الشراكة بين القطاعين العام الخاص	69
550,000.000	%0.0	0.000			550,000.000		550,000.000	الهيئة العامة للشباب	70
18,000.000	%0.0	0.000			18,000.000		18,000.000	الديوان الوطني لحقوق الانسان	72
319,998,621.938	%3.9	13,079,378.062	3,143,649.817	9,935,728.245	333,078,000.000	(82,000.000)	333,160,000.000	الجملة	

جدول رقم ( 16 )

المصروفات الرأسمالية على مستوى أبواب الميزانية للهيئات ذات الميزانيات الملحقة  
باب شراء الأصول غير المتداولة

السنة المالية 2021/2020

ملحقة

الفرق	نسبة الصرف الى الاعتماد بعد التعديل	المصروف الفعلي			الاعتماد بعد التعديل	التعديل	الاعتماد	باب شراء الأصول غير المتداولة	الرقم
		جملة المصروف الفعلي	الشهر الحالي	الفترة السابقة					
2,609,000.000	%0.0	0.000			2,609,000.000	(856,000.000)	3,465,000.000	مجلس الأمة	51
11,412,414.131	%1.6	185,585.869	21,053.221	164,532.648	11,598,000.000		11,598,000.000	بلدية الكويت	52
171,412,669.028	%5.7	10,399,330.972	7,553,316.160	2,846,014.812	181,812,000.000		181,812,000.000	جامعة الكويت	53
669,581.100	%2.7	18,418.900	6,378.900	12,040.000	688,000.000		688,000.000	الهيئة العامة للمعلومات المدنية	54
17,154,473.114	%5.8	1,047,526.886	1,029,919.386	17,607.500	18,202,000.000		18,202,000.000	الإدارة العامة للإطفاء	55
3,875,746.412	%0.1	3,253.588	(81,316.936)	84,570.524	3,879,000.000		3,879,000.000	الهيئة العامة للإستثمار	56
20,433,000.000	%0.0	0.000			20,433,000.000		20,433,000.000	الهيئة العامة للتعليم التطبيقي والتدريب	57
894,000.000	%0.0	0.000			894,000.000		894,000.000	الهيئة العامة لشؤون القصر	58
15,820,871.482	%8.1	1,397,128.518	637,219.293	759,909.225	17,218,000.000		17,218,000.000	الهيئة العامة لشؤون الزراعة والثروة السمكية	59
603,000.000	%0.0	0.000			603,000.000		603,000.000	الهيئة العامة للرياضة	61
702,102.000	%0.8	5,898.000	5,476.000	422.000	708,000.000		708,000.000	الهيئة العامة للبيئة	62
1,749,035.648	%0.2	3,964.352	3,659.352	305.000	1,753,000.000		1,753,000.000	الهيئة العامة لشؤون ذوي الإعاقة	63
174,662.000	%0.2	338.000	338.000		175,000.000		175,000.000	الهيئة العامة للعناية بطباعة القرآن الكريم	64
69,978.000	%6.7	5,022.000	5,022.000		75,000.000		75,000.000	الهيئة العامة لمكافحة الفساد	65
2,270,786.313	%1.5	34,213.687	24,633.687	9,580.000	2,305,000.000		2,305,000.000	الهيئة العامة للقوى العاملة	66
1,120,258.700	%1.0	11,741.300	11,741.300		1,132,000.000		1,132,000.000	هيئة الغذاء والتغذية	67
96,000.000	%0.0	0.000			96,000.000		96,000.000	هيئة تشجيع الاستثمار المباشر	68
35,174.000	%7.4	2,826.000		2,826.000	38,000.000		38,000.000	هيئة مشروعات الشراكة بين القطاعين العام الخاص	69
1,273,830.200	%0.7	9,169.800	49.800	9,120.000	1,283,000.000		1,283,000.000	الهيئة العامة للشباب	70
98,000.000	%0.0	0.000			98,000.000		98,000.000	الديوان الوطني لحقوق الانسان	72
252,474,582.128	%4.9	13,124,417.872	9,217,490.163	3,906,927.709	265,599,000.000	(856,000.000)	266,455,000.000	الجميلة	

**جدول رقم ( 17 )**  
تحليل المصروفات للهيئات ذات الميزانيات الملحقة على مستوى الوظائف  
إجمالي المصروفات ( أ )

السنة المالية 2021/2020

ملحقة

نسبة الصرف الى الاعتماد بعد التعديل	الفرق	المصروف الفعلي	الاعتماد بعد التعديل	التعديل	الاعتماد	مسمى القسم والمجموعة الوظيفية	رمز القسم الوظيفي	رمز المجموعة الوظيفية
0.0%	1,000.000		1,000.000		1,000.000	افتراضي	0	
0.0%	1,000.000	0.000	1,000.000	0.000	1,000.000	جملة الوظيفة		
7.1%	165,909,902.672	12,638,697.328	178,548,600.000	(1,850,000.000)	180,398,600.000	الخدمات العمومية العامة	701	
						الأجهزة التنفيذية والتشريعية، والشئون المالية وشئون المالية العامة والشئون الخارجية		7011
11.7%	36,237,277.517	4,788,722.483	41,026,000.000		41,026,000.000	خدمات عامة		7013
25.5%	2,474,538.679	846,461.321	3,321,000.000		3,321,000.000	البحوث والتطوير في مجال الخدمات العمومية العامة		7015
8.2%	204,621,718.868	18,273,881.132	222,895,600.000	(1,850,000.000)	224,745,600.000	جملة الوظيفة		
15.2%	117,408,592.022	21,090,407.978	138,499,000.000		138,499,000.000	النظام العام وشئون السلامة العامة	703	
						خدمات الحماية ضد الحريق		7032
15.2%	117,408,592.022	21,090,407.978	138,499,000.000	0.000	138,499,000.000	جملة الوظيفة		
0.2%	323,721,211.480	578,788.520	324,300,000.000		324,300,000.000	الشئون الاقتصادية	704	
						الشئون الاقتصادية والتجارية وشئون العمالة العامة		7041
12.7%	82,193,564.685	11,955,435.315	94,149,000.000		94,149,000.000	الزراعة والحراثة والصيد البحري والبري		7042
2.7%	37,475,559.080	1,040,390.920	38,515,950.000	(150,000.000)	38,665,950.000	التعدين والصناعة التحويلية والتشييد		7044
0.0%	1,710,000.000		1,710,000.000		1,710,000.000	النقل		7045
3.0%	445,100,335.245	13,574,614.755	458,674,950.000	(150,000.000)	458,824,950.000	جملة الوظيفة		
7.0%	58,608,968.087	4,401,481.913	63,010,450.000		63,010,450.000	حماية البيئة	705	
						تصريف النفايات		7051
20.1%	19,602,269.358	4,932,730.642	24,535,000.000		24,535,000.000	حماية البيئة غير المصنفة في مكان آخر		7056
10.7%	78,211,237.445	9,334,212.555	87,545,450.000	0.000	87,545,450.000	جملة الوظيفة		

**جدول رقم ( 17 )**  
**تحليل المصروفات للهيئات ذات الميزانيات الملحقة على مستوى الوظائف**  
**إجمالي المصروفات ( ب )**

السنة المالية 2021/2020

ملحقة

نسبة الصرف الى الاعتماد بعد التعديل	الفرق	المصروف الفعلي	الاعتماد بعد التعديل	التعديل	الاعتماد	مسمى القسم والمجموعة الوظيفية	رمز القسم الوظيفي	رمز المجموعة الوظيفية
0.0%	500,000.000		500,000.000		500,000.000	الإسكان ومرافق المجتمع تتمية المجتمع	706	7062
0.0%	500,000.000	0.000	500,000.000	0.000	500,000.000	جملة الوظيفة		
0.0%	25,000.000		25,000.000		25,000.000	الصحة شئون صحية غير مصنفة في مكان آخر	707	7076
0.0%	25,000.000	0.000	25,000.000	0.000	25,000.000	جملة الوظيفة		
15.4%	69,809,342.391	12,710,657.609	82,520,000.000		82,520,000.000	الدين والثقافة والترفيه الخدمات الترفيهية والرياضية	708	7081
	0.000		0.000		0.000	الخدمات الثقافية		7082
14.0%	2,231,236.096	363,763.904	2,595,000.000		2,595,000.000	الخدمات الدينية والخدمات المجتمعية الأخرى		7084
15.4%	72,040,578.487	13,074,421.513	85,115,000.000	0.000	85,115,000.000	جملة الوظيفة		
0.0%	11,419,000.000		11,419,000.000		11,419,000.000	التعليم التعليم ما بعد الثانوي بخلاف التعليم العالي	709	7093
16.5%	223,353,787.404	43,978,590.596	267,332,378.000	286,348.000	267,046,030.000	التعليم العالي		7094
8.9%	1,836,222.843	178,777.157	2,015,000.000		2,015,000.000	التعليم غير المحدد بمستوى		7095
8.9%	22,107,583.429	2,156,416.571	24,264,000.000		24,264,000.000	الخدمات المساعدة للتعليم		7096
11.7%	4,951,493.845	654,506.155	5,606,000.000		5,606,000.000	البحوث والتطوير في مجال التعليم		7097
15.7%	403,420,736.007	75,267,885.993	478,688,622.000	(286,348.000)	478,974,970.000	شئون التعليم غير المصنفة في مكان آخر		7098
15.5%	667,088,823.528	122,236,176.472	789,325,000.000	0.000	789,325,000.000	جملة الوظيفة		
22.5%	150,938,909.047	43,846,090.953	194,785,000.000		194,785,000.000	الحماية الاجتماعية المرض والعجز	710	7101
1.7%	22,349,373.361	394,626.639	22,744,000.000		22,744,000.000	الورثة		7103
38.5%	371,917,750.508	232,382,249.492	604,300,000.000		604,300,000.000	البطالة		7105
0.0%	2,437,000.000		2,437,000.000		2,437,000.000	الحماية الاجتماعية غير المصنفة في مكان آخر		7109
33.6%	547,643,032.916	276,622,967.084	824,266,000.000	0.000	824,266,000.000	جملة الوظيفة		
18.2%	2,132,640,318.511	474,206,681.489	2,606,847,000.000	(2,000,000.000)	2,608,847,000.000	إجمالي المصروفات		

جدول رقم ( 18 )  
حسابات الأصول  
الأصول المتداولة والأصول غير المتداولة ( أ )

السنة المالية 2021/2020

ملحقة

نسبة التغير	الفرق (زيادة / نقص )	رصيد 2020/8/31	رصيد 2020/4/01	أولا :- باب - الأصول المتداولة
				أ - مجموعة - الأصول المتداولة المالية المحلية
				فئة - نقدية في الصندوق
(65.5)%	(4,985.730)	2,631.885	7,617.615	- الصندوق
(65.5)%	(4,985.730)	2,631.885	7,617.615	جملة فئة نقدية في الصندوق
				فئة - حسابات البنك المركزي
(122.4)%	(90,792,699.414)	(16,608,863.882)	74,183,835.532	- بنك الكويت المركزي - رئيسي
(96.9)%	(18,390,197.000)	591,632.352	18,981,829.352	- بنك عام
(337.9)%	(866,524,051.972)	(610,114,818.341)	256,409,233.631	- جاري المالية - الوزارات والجهات الحكومية
(279.1)%	(975,706,948.386)	(626,132,049.871)	349,574,898.515	جملة فئة حسابات البنك المركزي
				فئة - حسابات في بنوك محلية أخرى
141.3%	34,313,986.997	58,598,354.290	24,284,367.293	- حسابات في بنوك محلية أخرى
141.3%	34,313,986.997	58,598,354.290	24,284,367.293	جملة فئة حسابات في بنوك محلية أخرى
				فئة - حسابات مدينة أخرى
2.0	121,813,898.946	181,601,096.274	59,787,197.328	- مصروفات تحت تسويتها على أنواع بنود مصروفات الميزانية
(0.5)%	(51,325.671)	10,728,283.435	10,779,609.106	- مبالغ تحت التسوية
170.3%	18,983,194.256	30,126,952.757	11,143,758.501	- مبالغ تحت التحصيل
45.0%	32,530.031	104,844.785	72,314.754	- عهد نقدية شخصية مؤقتة
43.9%	24,633.584	80,742.885	56,109.301	- عهد نقدية شخصية دائمة
507.4%	202,570,623.963	242,491,387.923	39,920,763.960	- دفعات نقدية داخلية
		0.000		- دفعات عن اعتمادات مستندية
282.0%	343,373,555.109	465,133,308.059	121,759,752.950	جملة فئة حسابات مدينة أخرى
(120.7)%	(598,024,392.010)	(102,397,755.637)	495,626,636.373	جملة المجموعة (أ)



**جدول رقم ( 18 )**  
حسابات الأصول  
الأصول المتداولة والأصول غير المتداولة ( ب )

السنة المالية 2021/2020

ملحقة

نسبة التغير	الفرق (زيادة / نقص )	رصيد 2020/8/31	رصيد 2020/4/01	أولا :- باب - الأصول المتداولة
				ب - مجموعة - الأصول المتداولة المالية الأجنبية
				فئة - حسابات في البنوك الأجنبية
54.6%	4,059,331.038	11,499,950.626	7,440,619.588	- دفعات واعتمادات نقدية بالخارج
54.6%	4,059,331.038	11,499,950.626	7,440,619.588	جملة فئة حسابات في البنوك الأجنبية
54.6%	4,059,331.038	11,499,950.626	7,440,619.588	جملة المجموعة (ب)
0.8%	4,059,331.038	(90,897,805.011)	503,067,255.961	إجمالي باب - الأصول المتداولة
				ثانيا :- باب - الأصول غير المتداولة
				أ - مجموعة - الأصول غير المتداولة المالية المحلية
				فئة - حسابات مدينة أخرى
	0.000			- مصروفات تحت تسويتها على أنواع بنود مصروفات الميزانية
	0.000			- مبالغ تحت التسوية
	0.000			- مبالغ تحت التحصيل
	0.000	0.000	0.000	جملة فئة حسابات مدينة أخرى
	0.000	0.000	0.000	جملة المجموعة (أ)
	0.000	0.000	0.000	إجمالي باب - الأصول غير المتداولة
0.8%	4,059,331.038	(90,897,805.011)	503,067,255.961	إجمالي الأصول

**جدول رقم ( 19 )**  
**الأصول على مستوى الجهات ذات الميزانية الملحقه**  
**( أ )**

السنة المالية 2021/2020

ملحقه

الأصول المتداولة				نقدية في الصندوق	حسابات الأصول	الرقم
الأصول المتداولة المالية المحلية						
حسابات البنك المركزي						
بنوك محلية أخرى	جاري المالية - الوزارات والجهات الحكومية	بنك الكويت المركزي - عام	بنك الكويت المركزي - رئيسي	الصندوق		
	2,461,897.486				مجلس الأمة	51
	(37,000,000.000)		13,907,329.398	2,469.953	بلدية الكويت	52
14,900,456.452	(21,681,612.780)		8,284,035.606		جامعة الكويت	53
	(8,750,000.000)		2,747,669.185		الهيئة العامة للمعلومات المدنية	54
	(42,211,663.938)	16,296.625	8,114,321.352		الإدارة العامة للإطفاء	55
	(10,830,102.045)		6,439,546.744		الهيئة العامة للاستثمار	56
43,889,207.756	(6,048,285.102)		(116,249,795.822)	161.932	الهيئة العامة للتعليم التطبيقي والتدريب	57
	(8,862,025.716)		(834,646.972)		الهيئة العامة لشؤون القصر	58
(191,309.918)	(11,507,197.359)		(268,052.964)		الهيئة العامة لشؤون الزراعة والثروة السمكية	59
	(661,912.352)		361,697.937		الهيئة العامة للتعويضات	60
	(7,694,568.456)		20,778,003.098		الهيئة العامة للرياضة	61
	(8,400,000.000)		4,196,968.902		الهيئة العامة للبيئة	62
	(50,387,707.628)		10,005,855.997		الهيئة العامة لشؤون ذوي الإعاقة	63
	(463,190.430)		(27,062.963)		الهيئة العامة للعناية بطباعة القران الكريم	64
	(1,994,268.476)		815,644.588		الهيئة العامة لمكافحة الفساد	65
	(382,885,240.694)		20,987,694.971		الهيئة العامة للقوى العاملة	66
	(5,386,963.022)		(795,061.432)		هيئة الغذاء والتغذية	67
	(3,360,867.118)		2,262,317.172		هيئة تشجيع الاستثمار المباشر	68
	(1,250,000.000)	575,335.727	407,755.465		هيئة مشروعات الشراكة بين القطاعين العام الخاص	69
	(3,201,110.711)		2,256,915.856		الهيئة العامة للشباب	70
58,598,354.290	(610,114,818.341)	591,632.352	(16,608,863.882)	2,631.885	الجملة	

جدول رقم ( 19 )  
الأصول على مستوى الجهات ذات الميزانية الملحقة  
( ب )

السنة المالية 2021/2020

ملحقة

الأصول المتداولة									حسابات الأصول	الرقم
الأصول المتداولة المالية المحلية										
حسابات في البنوك الأجنبية		حسابات مدينة أخرى								
دفعات واعتمادات نقدية بالخارج	بنوك أخرى أجنبية	دفعات عن اعتمادات مستندية	دفعات نقدية داخلية	عهد نقدية شخصية دائمة	عهد نقدية شخصية مؤقتة	مبالغ تحت التحصيل	مبالغ تحت التسوية	مصرفات تحت تسويتها على أنواع بنود مصرفات الميزانية		
			40,730,863.191	6,691.500		697,510.676		789,225.848	مجلس الأمة	51
									بلدية الكويت	52
2,716,163.423			43,083,426.260	14,728.505	48,215.466	394,359.086	29,972.258	21,969,816.798	جامعة الكويت	53
			4,973,704.768	1,493.100	693.350	19,611.675		169,983.053	الهيئة العامة للمعلومات المدنية	54
			22,452,252.363	4,000.000	4,437.330	750,327.036	821,855.178	636,701.353	الإدارة العامة للإطفاء	55
3,421,351.007			2,069,120.234	36,678.380		81,688.668	171,589.354	812,029.209	الهيئة العامة للاستثمار	56
4,773,190.218			66,698,678.570	5,514.705	25,694.000	1,315,444.015	47,456.778	2,568,935.638	الهيئة العامة للتعليم التطبيقي والتدريب	57
			9,160,629.776		150.000	35,176.230	4,726.176	1,689,540.441	الهيئة العامة لشؤون القصر	58
576,231.670			11,818,832.732	5,786.695	506.970	419,558.845	1,890.289	2,856,052.781	الهيئة العامة لشؤون الزراعة والثروة السمكية	59
13,014.308						112,613.778	2,276,809.868		الهيئة العامة للتعويضات	60
			2,393,658.614	100.000	29,900.000	14,283.562	3,328,113.736	12,788,730.069	الهيئة العامة للرياضة	61
			2,720,996.757	2,900.000	200.000	39,331.909		7,183.610	الهيئة العامة للبيئة	62
			12,280,092.198		300.000	722,317.073	20,449.342	1,095,424.607	الهيئة العامة لشؤون ذوي الإعاقة	63
			188,780.260	1,000.000		1,412.429		17,613.171	الهيئة العامة للعناية بطباعة القران الكريم	64
				1,550.000	50.000	140,523.821		2,795.600	الهيئة العامة لمكافحة الفساد	65
			15,353,503.156	100.000	(6,952.331)	850,779.777	11,860.242	136,112,649.357	الهيئة العامة للقوى العاملة	66
			6,588,195.436		1,400.000	16,119.185			هيئة الغذاء والتغذية	67
					250.000	384.172			هيئة تشجيع الاستثمار المباشر	68
				200.000		24,511,686.500	3,997,607.453	9,644.016	هيئة مشروعات الشراكة بين القطاعين العام الخاص	69
			1,978,653.608			3,824.320	15,952.761	74,770.723	الهيئة العامة للشباب	70
11,499,950.626	0.000	0.000	242,491,387.923	80,742.885	104,844.785	30,126,952.757	10,728,283.435	181,601,096.274	الجملة	

**جدول رقم ( 20 )**  
**حسابات الخصوم**  
**( الخصوم المتداولة والخصوم غير المتداولة )**

السنة المالية 2021/2020

ملحقة

معدل التغير	الفرق (زيادة / نقص )	رصيد 2020/8/31	رصيد 2020/4/01	أولا :- باب - الخصوم المتداولة
				أ - مجموعة - الخصوم المتداولة المحلية فئة - ذمم دائنة - موردين - موظفين
	0.000			جملة فئة ذمم دائنة
				فئة - مستحقات ومخصصات - مرتجع مرتبات - خصميات من المرتبات لحساب جهات أخرى - مبالغ مخصوم بها على أنواع بنود مصروفات الميزانية - مخصصات - مكافآت
(50.8)%	(15,477,093.762)	15,017,180.300	30,494,274.062	
(131.0)%	(21,479,778.352)	(5,081,688.182)	16,398,090.170	
(45.2)%	(105,443,574.538)	128,082,594.426	233,526,168.964	
173.0%	10,921,375.899	17,234,046.728	6,312,670.829	
(235.6)%	(2,988,792.000)	(1,720,242.309)	1,268,549.691	
(46.7)%	(134,467,862.753)	153,531,890.963	287,999,753.716	جملة فئة مستحقات ومخصصات
				فئة - حسابات دائنة أخرى - تأمينات - مقبوضات تحت تسويتها للايرادات - مبالغ تحت التسوية - مبالغ محصلة لحساب جهات أخرى
(0.0)%	(4,291.301)	8,930,796.102	8,935,087.403	
(38.1)%	(495,477.644)	803,429.963	1,298,907.607	
(2.9)%	(5,805,503.193)	196,559,095.556	202,364,598.749	
(32.6)%	(2,286.000)	4,725.000	7,011.000	
(3.0)%	(6,307,558.138)	206,298,046.621	212,605,604.759	جملة فئة حسابات دائنة أخرى
(28.1)%	(140,775,420.891)	359,829,937.584	500,605,358.475	جملة المجموعة (أ)
(28.1)%	(140,775,420.891)	359,829,937.584	500,605,358.475	إجمالي باب - الخصوم المتداولة
				ثانيا :- باب - الخصوم غير المتداولة
	0.000			ب - مجموعة - الخصوم غير المتداولة المحلية فئة - مستحقات - مرتجع مرتبات - مبالغ مخصوم بها على أنواع بنود مصروفات الميزانية
	0.000			
	0.000			
	0.000			
	0.000	0.000	0.000	جملة فئة مستحقات
	0.000			فئة - حسابات دائنة أخرى - تأمينات - مبالغ تحت التسوية
	0.000	0.000	0.000	جملة فئة حسابات دائنة أخرى
	0.000	0.000	0.000	جملة المجموعة (ب)
	0.000	0.000	0.000	إجمالي باب - الخصوم غير المتداولة
(28.1)%	(140,775,420.891)	359,829,937.584	500,605,358.475	إجمالي الخصوم

## جدول رقم ( 21 )

## الخصوم على مستوى الهيئات ذات الميزانيات الملحقة

السنة المالية 2021/2020

ملحقة

الخصوم المتداولة												الجهات	الرقم
إجمالي خصوم الجهة المتداولة	حسابات دائنة أخرى				مستحقات ومخصصات				ذمم دائنة				
	مبالغ محصلة لحساب جهات أخرى	مبالغ تحت التسوية	مقبوضات تحت تسويتها للإيرادات	تأمينات	مكافآت	مخصصات	مبالغ مخصوم بها على أنواع بنود مصروفات الميزانية	خصميات من المرتبات لحساب جهات أخرى	مرتجع مرتبات	ذمم دائنة - موظفين	ذمم دائنة - موردين		
0.000												مجلس الأمة	51
22,750,755.724		6,950,472.363	421,880.868	7,068,229.602			8,588,946.585	(2,999,635.303)	2,720,861.609			بلدية الكويت	52
158,348,753.846		110,236,872.266	40,079.655	8,240.000	(605,050.309)	8,662,911.833	37,265,185.772	(715,717.333)	3,456,231.962			جامعة الكويت	53
583,249.887	4,725.000	275,403.133	3,896.420				1,318,350.352	(1,020,926.345)	1,801.327			الهيئة العامة للمعلومات المدنية	54
11,481,276.542		1,348,464.560	180.000				7,545,982.825	2,491,289.280	95,359.877			الإدارة العامة للإطفاء	55
8,245,208.882		5,907,776.817					2,466,209.036	(197,059.577)	68,282.606			الهيئة العامة للإستثمار	56
29,857,648.514		12,613,342.739	93,046.324		(1,115,192.000)	8,571,134.895	12,672,945.708	(5,557,830.749)	2,580,201.597			الهيئة العامة للتعليم التطبيقي والتدريب	57
1,587,867.978		235,812.196					1,438,784.832	(108,214.585)	21,485.535			الهيئة العامة لشؤون القصر	58
15,347,724.326		7,940,235.626	976.951	1,844,326.500			5,812,876.763	(707,854.301)	457,162.787			الهيئة العامة لشؤون الزراعة والثروة السمكية	59
2,102,223.539		2,057,364.059					43,470.461	1,389.019				الهيئة العامة للتعويضات	60
43,441,874.830		8,553,583.742	193,099.150				34,641,367.851	(244,461.962)	298,286.049			الهيئة العامة للرياضة	61
3,076,703.681		346,898.726					2,677,914.945	22,870.292	29,019.718			الهيئة العامة للبيئة	62
17,533,757.358		7,277,410.988	13,340.095				7,571,583.201	(948,001.592)	3,619,424.666			الهيئة العامة لشؤون ذوي الإعاقة	63
81,227.905		42,203.530					52,659.140	(13,634.765)				الهيئة العامة للعناية بطباعة القران الكريم	64
1,240,000.777		42,831.302	13,950.000				226,153.994	52,184.286	904,881.195			الهيئة العامة لمكافحة الفساد	65
11,699,442.190		2,063,892.584	21,579.000				2,646,757.455	6,318,940.085	648,273.066			الهيئة العامة للقوى العاملة	66
561,073.367		1,400,466.213	1,401.500				285,992.642	(1,129,930.913)	3,143.925			هيئة الغذاء والتغذية	67
917,344.003		117,642.412					793,384.178		6,317.413			هيئة تشجيع الاستثمار المباشر	68
29,082,426.482		29,062,272.230					20,154.252					هيئة مشروعات الشراكة بين القطاعين العام الخاص	69
1,891,377.753		86,150.070		10,000.000			2,013,874.434	(325,093.719)	106,446.968			الهيئة العامة للشباب	70
359,829,937.584	4,725.000	196,559,095.556	803,429.963	8,930,796.102	(1,720,242.309)	17,234,046.728	128,082,594.426	(5,081,688.182)	15,017,180.300	0.000	0.000	الجميلة	

جدول رقم ( 22 )  
الحسابات النظامية

السنة المالية 2021/2020

ملحقة

معدل التغير	الفرق (زيادة / نقص)	رصيد 2020/8/31	رصيد 2020/4/01	الحسابات النظامية	الرقم
2.87%	2,795,689.498	100,111,507.442	97,315,817.944	ديون مستحقة للحكومة	911101
0.0%	(33,413.690)	92,345,241.984	92,378,655.674	ديون مستحقة على الحكومة	911201
(0.1)%	(865,310.439)	1,036,450,367.707	1,037,315,678.146	بنك شيكات وخطابات ضمان	911401
3.5%	120.000	3,595.000	3,475.000	بنك شيكات تحت التحصيل	911403
0.2%	3,303.000	1,402,545.189	1,399,242.189	مبالغ عن خدمات وأعمال مؤداه	911501
0.0%	0.000	15,078.500	15,078.500	عهدا الطوابع المالية	912101
0.0%	0.000	749.366	749.366	عهدا الطوابع البريدية	912103
(17.5)%	(141,479.250)	664,749.250	806,228.500	الطوابع المالية الالكترونية	912301
0.2%	480.000	202,926.305	202,446.305	عهدا الأوراق والبطاقات ذات القيمة النقدية	912403
0.0%	(126,644.000)	52,947,039,475.515	52,947,166,119.515	أملك الدولة العقارية	913101
0.1%	126,644.000	231,798,034.904	231,671,390.904	أهلك أملك الدولة	913103
0.0%	1,759,389.119	54,410,034,271.162	54,408,274,882.043	إجمالي الحسابات النظامية	



جدول رقم ( 23 )  
الحسابات النظامية على مستوى الهيئات ذات الميزانيات الملحقة  
( أ )

السنة المالية 2021/2020

ملحقة

الرقم	الحسابات النظامية	ديون مستحقة للحكومة	ديون مستحقة على الحكومة	اعتمادات مستندية تحت التنفيذ	بنك شيكات وخطابات ضمان	بنك شيكات تحت التحصيل	مبالغ عن خدمات وأعمال مؤداه
52	بلدية الكويت	63,882,924.013	24,108,869.177		185,041,794.325		277,870.789
53	جامعة الكويت	2,887,801.955	331,078.283		286,308,511.052	120.000	944,509.400
54	الهيئة العامة للمعلومات المدنية	49,728.006	336,267.898		4,383,033.625		
55	الإدارة العامة للإطفاء	953,965.764	2,102,355.726		10,796,836.644		
56	الهيئة العامة للإستثمار	71,206.514			1,582,413.207		
57	الهيئة العامة للتعليم التطبيقي والتدريب	9,117,981.772	12,114,370.039		27,807,609.663		180,165.000
58	الهيئة العامة لشؤون القصر	22,618.850			280,958.263	3,475.000	
59	الهيئة العامة لشؤون الزراعة والثروة السمكية	4,316,306.735	17,188,627.859		33,870,862.478		
60	الهيئة العامة للتعويضات				18,852.760		
61	الهيئة العامة للرياضة	1,587,169.757	6,877,542.565		10,935,952.545		
62	الهيئة العامة للبيئة	7,564.075	192,812.187		851,330.854		
63	الهيئة العامة لشؤون ذوي الإعاقة	1,595,091.357	28,916,095.955		1,067,124.800		
64	الهيئة العامة للعاية بطباعة القرآن الكريم	11,805.472			20,384.850		
65	الهيئة العامة لمكافحة الفساد	14,017.979			242,343.572		
66	الهيئة العامة للقوى العاملة	15,505,270.791			364,750,767.551		
67	هيئة الغذاء والتغذية	88,054.402	6,736.000				
68	هيئة تشجيع الاستثمار المباشر		99,940.255		107,798,127.018		
69	هيئة مشروعات الشراكة بين القطاعين العام الخاص		70,546.040		309,554.300		
70	الهيئة العامة للشباب				383,910.200		
	الجملة	100,111,507.442	92,345,241.984	0.000	1,036,450,367.707	3,595.000	1,402,545.189

جدول رقم ( 23 )

الحسابات النظامية على مستوى الهيئات ذات الميزانيات الملحقة

( ب )

السنة المالية 2021/2020

ملحقة

الرقم	الحسابات النظامية	عهدة الطوابع المالية	عهدة الطوابع البريدية	الطوابع المالية الإلكترونية	عهدة الأوراق والبطاقات ذات القيمة النقدية	أملك الدولة العقارية	أهلاك أملاك الدولة
52	بلدية الكويت	13,330.000				881,503,087.000	2,798,501.320
53	جامعة الكويت					5,390,537,128.000	191,271,311.000
54	الهيئة العامة للمعلومات المدنية					7,083,420.000	2,161,364.000
55	الإدارة العامة للإطفاء					372,480,918.515	7,459,821.505
56	الهيئة العامة للإستثمار		749.366		1,986.000	52,800,000.000	
57	الهيئة العامة للتعليم التطبيقي والتدريب	1,748.500		70,167.500		1,502,573,500.000	
58	الهيئة العامة لشؤون القصر				19,073.055	38,500,000.000	
59	الهيئة العامة لشؤون الزراعة والثروة السمكية			435,533.750	164,850.000	42,192,954,143.000	3,095,278.273
60	الهيئة العامة للتعويضات				560.000		
61	الهيئة العامة للرياضة					427,883,908.000	22,714,795.169
62	الهيئة العامة للبيئة				16,457.250	41,730,000.000	2,296,963.637
63	الهيئة العامة لشؤون ذوي الإعاقة						
64	الهيئة العامة للعناية بطباعة القران الكريم						
65	الهيئة العامة لمكافحة الفساد						
66	الهيئة العامة للقوى العاملة			106,898.000			
67	هيئة الغذاء والتغذية			52,150.000			
68	هيئة تشجيع الاستثمار المباشر					2,038,993,371.000	
69	هيئة مشروعات الشراكة بين القطاعين العام الخاص						
70	الهيئة العامة للشباب						
	الجملة	15,078.500	749.366	664,749.250	202,926.305	52,947,039,475.515	231,798,034.904