وزارة المالية

أغسطس

2019/2018

تقرير المتابعة الشهري للادارة المالية للدولة

HTTP://WWW.MOF.GOV.KW

الجهات

الحكومية

وزارات

الفائض/ العجز للفترة

السنة المالية : 2018-2019

إجمالي الإيرادات والمصروفات والعجز للإدارة المالية للدولة للفترة 2018/4/1 حتى 2018/8/31 من واقع نظم مالية الحكومة GFMIS	
إجمالي الإيرادات	8,498,152,675.610
إجمالي المصروفات للجهات الحكومية	5,036,717,468.935
الإلتزام *	848,481,764.647
إحتياطي الأجيال القادمة (10% من إجمالي الإيرادات الفعلية)	849,815,267.561
فائض / عجز الفترة قبل خصم إحتياطي الأجيال القادمة	2,612,953,442.028
فائض / عجز الفترة بعد خصم إحتياطي الأجيال القادمة	1,763,138,174.467

* و تمثل مبالغ في حكم المصروف لم يتم اثباتها في حساب المصروفات لعدم اكتمال الدورة المستندية لها حتى نهاية الفترة المعد عنها التقرير .

* البيانات الواردة في هذا التقرير لا تمثل مصروفات الفترة بشكل دقيق بسبب تأخر بعض الجهات الحكومية بالإنتهاء من الإجراءات المتعلقة بنقل البيانات الخاصة بالمرتبات من النظم المتكاملة للخدمة المدنية إلى نظم مالية الحكومة GFMIS و كذلك تأخر ادخال المصاريف الخاصة بالمكاتب الخارجية التابعة لبعض الجهات الحكومية وكذلك بعض مصاريف الدعم التي تحتاج إلى تحاسب بين الجهات المعنية حتى نهاية الفترة .

جـــــدول رقم (1)

الإيرادات على مستوى إجمالي أبواب الميزانية للوزارات والإدارات الحكومية

وزارات

السنة المالية 2019/2018

بيـــــان الايـــــــــــــرادات	المـقـــــدر	المحصـــــل	الـــفـــــرق	نسبة المحصل إلى المقدر
الباب الأول ـ الإيرادات النفطية	13,317,464,000.000	8,077,696,795.417	5,239,767,204.583	%60.7
الباب الثاني ـ الضرائب والرسوم	551,073,000.000	195,658,072.497	355,414,927.503	%35.5
الباب الثالث ـ المساهمات الاجتماعية	113,200,000.000	7,665,555.250	105,534,444.750	%6.8
الباب الخامس ـ إيرادات أخرى	1,098,778,000.000	214,184,753.136	884,593,246.864	%19.5
الباب السادس ـ إيرادات التخلص من أصول وإيرادات غير تشغيلية أخرى	8,485,000.000	2,947,499.310	5,537,500.690	%34.7
جملة الإيرادات الغير نفطية	1,771,536,000.000	420,455,880.193	1,351,080,119.807	%23.7
جملة الإيـــــــــــــرادات	15,089,000,000.000	8,498,152,675.610	6,590,847,324.390	%56.3
احتياطي الأجيال القادمة (10%) من إجمالي الإيرادات	1,508,900,000.000	849,815,267.561	659,084,732.439	%56.3

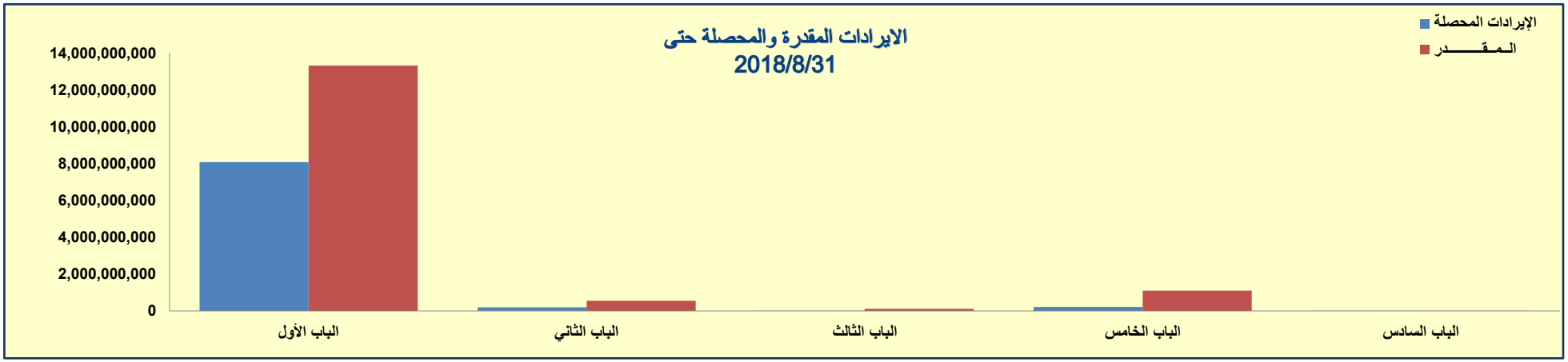

جـــدول رقم (2)

المصروفات على مستوى إجمالي الأبواب للوزارات والإدارات الحكومية

وزارات

السنة المالية 2019/2018

المصروفـــــــــــــــــــات	الإعتماد	المصروف	الإلتزام *	المصروف والإلتزام	الرصيد المتاح	نسبـــة الصـرف إلى الإعتماد بعد التعديل
الباب الأول – تعويضات العاملين	7,233,620,000.000	1,325,348,704.125	111,239,395.170	1,436,588,099.295	5,797,031,900.705	%19.9
الباب الثاني – السلع والخدمات	3,061,759,000.000	636,962,520.263	291,894,768.895	928,857,289.158	2,132,901,710.842	%30.3
الباب الخامس – الإعانات	531,559,000.000	56,991,993.591	182,110,062.799	239,102,056.390	292,456,943.610	%45.0
الباب السادس – المنح	5,243,013,000.000	1,995,926,714.032		1,995,926,714.032	3,247,086,285.968	%38.1
الباب السابع – المنافع الاجتماعية	784,936,000.000	173,770,931.120	12,306,536.042	186,077,467.162	598,858,532.838	%23.7
الباب الثامن – مصروفات وتحويلات أخرى	1,366,740,000.000	396,248,444.301	41,651,906.759	437,900,351.060	928,839,648.940	%32.0
جملة المصروفات الجارية	18,221,627,000.000	4,585,249,307.432	639,202,669.665	5,224,451,977.097	12,997,175,022.903	28.7%
باب شراء الأصول غير المتداولة	3,278,373,000.000	451,468,161.503	209,279,094.982	660,747,256.485	2,617,625,743.515	20.2%
جملـــــــــة المصروفـــــات	21,500,000,000.000	5,036,717,468.935	848,481,764.647	5,885,199,233.582	15,614,800,766.418	%27.4

* و تمثل مبالغ في حكم المصروف لم يتم اثباتها في حساب المصروفات لعدم اكتمال الدورة المستندية لها حتى نهاية الفترة المعد عنها التقرير .

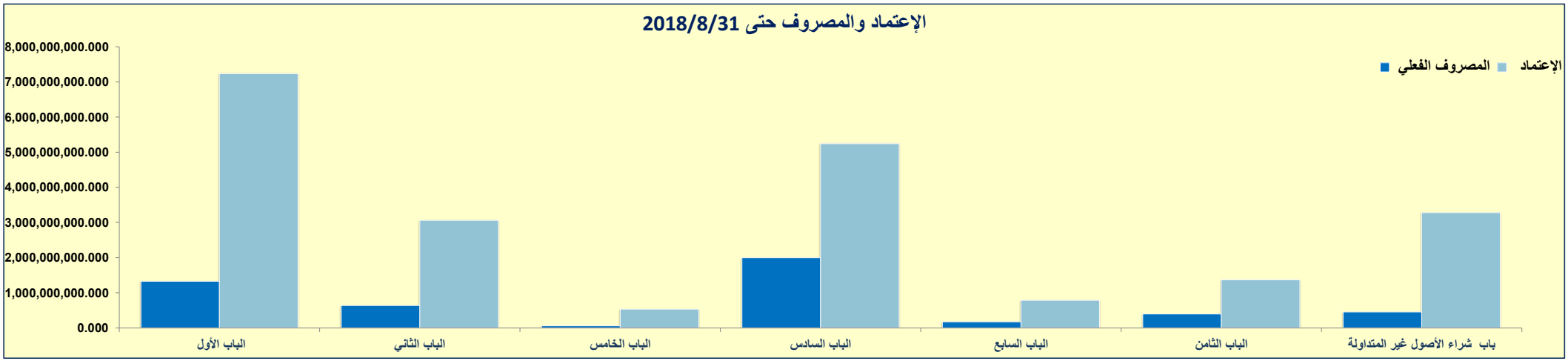

جـــدول رقم (3)
تحليل الإيرادات والمصروفات على المستوى الاقتصادي

وزارات

السنة المالية 2019/2018

البيـــــــــــــان	إعتمادات الميزانية	التعـــــديل	إعتمادات الميزانية بعد التعديل	حركة الإيرادات والمصروفات الفعلية	الفـــــــــــرق	نسبة التحصيل والصرف إلى المقدر
أولا: إيرادات الوزارات والإدارات الحكومية						
1 - الايرادات النفطيـــــة	13,317,464,000.000	0.000	13,317,464,000.000	8,077,696,795.417	5,239,767,204.583	%60.7
2 - الايرادات غير النفطية						
الباب الثاني - الضرائب والرسوم	551,073,000.000		551,073,000.000	195,658,072.497	355,414,927.503	%35.5
الباب الثالث - المساهمات الاجتماعية	113,200,000.000		113,200,000.000	7,665,555.250	105,534,444.750	%6.8
الباب الخامس - إيرادات أخرى	1,098,778,000.000		1,098,778,000.000	214,184,753.136	884,593,246.864	%19.5
الباب السادس - إيرادات التخلص من أصول، وإيرادات غير تشغيلية أخرى	8,485,000.000		8,485,000.000	2,947,499.310	5,537,500.690	%34.7
جملة الايرادات غير النفطية	1,771,536,000.000	0.000	1,771,536,000.000	420,455,880.193	1,351,080,119.807	%23.7
جملة الايرادات العامـــــة	15,089,000,000.000	0.000	15,089,000,000.000	8,498,152,675.610	6,590,847,324.390	%56.3
ثانيا : مصروفات الوزارات والإدارات الحكومية						
1 - الانفاق الجارى						
الباب الأول - تعويضات العاملين	6,929,514,000.000		6,929,514,000.000	1,325,348,704.125	5,604,165,295.875	%19.1
الباب الثاني - السلع والخدمات	3,061,759,000.000		3,061,759,000.000	636,962,520.263	2,424,796,479.737	%20.8
الباب الخامس - الإعانات	531,559,000.000		531,559,000.000	56,991,993.591	474,567,006.409	%10.7
الباب السادس - المنح	5,243,013,000.000		5,243,013,000.000	1,995,926,714.032	3,247,086,285.968	%38.1
الباب السابع - المنافع الاجتماعية	784,936,000.000		784,936,000.000	173,770,931.120	611,165,068.880	%22.1
الباب الثامن - مصروفات وتحويلات أخرى	1,366,740,000.000		1,366,740,000.000	396,248,444.301	970,491,555.699	%29.0
جملة الانفاق الجاري	17,917,521,000.000	0.000	17,917,521,000.000	4,585,249,307.432	13,332,271,692.568	%25.6
2 - الانفاق الرأسمالي						
شراء الأصول غير المتداولة	3,278,373,000.000		3,278,373,000.000	451,468,161.503	2,826,904,838.497	%13.8
جمـــلة الانفـــاق الرأسمالي	3,278,373,000.000	0.000	3,278,373,000.000	451,468,161.503	2,826,904,838.497	%13.8
4 - الاعتمـــاد التكميـــلى	304,106,000.000		304,106,000.000		304,106,000.000	
جملة المصروفات العامـــــة	21,500,000,000.000	0.000	21,500,000,000.000	5,036,717,468.935	16,463,282,531.065	%23.4
ثالثا : المخصصـــــــــات	1,508,900,000.000		1,508,900,000.000	849,815,267.561	659,084,732.439	%56.3
جملة المصروفات والمخصصات	23,008,900,000.000	0.000	23,008,900,000.000	5,886,532,736.496	17,122,367,263.504	%25.6
رابعا : الفـــائض / العجـــز	(7,919,900,000.000)	0.000	(7,919,900,000.000)	2,611,619,939.114	23,713,214,587.894	%(33.0)

جـــدول رقم (4)

الايرادات المحصلة على مستوى أبواب الميزانية للوزارات والإدارات الحكومية

الإجمـــالـــي

السنة المالية 2019/2018

وزارات

الرقم	جملة أبواب الإيرادات للجهات الحكومية	تقديرات الميزانية	المحصل الفعلي			نسبة التحصيل الى تقديرات الميزانية	الفـــرق
			الفترة السابقة	الشهر الحالي	جملة المحصل الفعلي		
02	الديـــــــوان الأميـــــــــري	3,921,000.000	3,062,621.952	161,056.681	3,223,678.633	%82.2	697,321.367
03	ديـــــوان المحاسبـــــــــة	110,000.000	42,796.823	934.461	43,731.284	%39.8	66,268.716
04	مجلس الوزراء .الأمانـــة العـامـــــة	11,094,000.000	1,835,062.077	376,627.069	2,211,689.146	%19.9	8,882,310.854
05	مجلس الوزراء – ادارة الفتوى والتشريع	191,000.000	32,468.448	5,395.224	37,863.672	%19.8	153,136.328
06	المجلس الأعـــلى للتخطيـط والتنميـة	385,000.000	15,363.705	99,800.000	115,163.705	%29.9	269,836.295
07	ديـــوان الخدمـــة المدنيـــــة	1,394,000.000	448,714.672	179,556.879	628,271.551	%45.1	765,728.449
08	وزارة الخارجيـــــــــــــة	7,080,000.000	2,761,613.291	883,925.531	3,645,538.822	%51.5	3,434,461.178
09	وزارة المالية .الإدارة العـامـــــة	293,656,000.000	152,472,178.707	4,325,223.591	156,797,402.298	%53.4	136,858,597.702
10	وزارة المالية .إدارة الحسـابات العامة	5,773,000.000	7,460,860.978	1,900,677.917	9,361,538.895	%162.2	(3,588,538.895)
11	الإدارة العامـــة للجمـــــــارك	355,960,000.000	59,071,888.890	19,385,156.769	78,457,045.659	%22.0	277,502,954.341
12	وزارة التجـــارة والصناعـــــة	16,585,000.000	2,760,031.974	1,851,735.369	4,611,767.343	%27.8	11,973,232.657
13	وزارة العـــــــــــــدل	51,498,000.000	15,064,752.107	3,532,276.755	18,597,028.862	%36.1	32,900,971.138
14	وزارة الداخليـــــــــــــة	159,884,000.000	24,304,643.602	5,267,068.938	29,571,712.540	%18.5	130,312,287.460
15	وزارة الدفـــــــــــــاع	8,312,000.000	790,200.900	493,885.453	1,284,086.353	%15.4	7,027,913.647
16	الحـــــرس الوطنـــــــــي	1,556,000.000	194,619.751	49,402.873	244,022.624	%15.7	1,311,977.376
17	وزارة التربيـــــــــــــة	36,339,000.000	7,682,783.063	(255,540.762)	7,427,242.301	%20.4	28,911,757.699
18	وزارة التعليـــم العـالـــــــي	903,000.000	73,684.257	17,104.160	90,788.417	%10.1	812,211.583
19	وزارة الصحـــــه العامـــــة	184,201,000.000	8,933,431.510	1,600,073.411	10,533,504.921	%5.7	173,667,495.079
20	وزارة الشؤون الاجتماعية والعمـــل	5,186,000.000	367,092.608	1,305,885.005	1,672,977.613	%32.3	3,513,022.387
21	وزارة الإعـــــــــــــلام	4,988,000.000	1,053,191.624	174,244.258	1,227,435.882	%24.6	3,760,564.118
22	وزارة الأوقـاف والشؤون الأسلاميـــة	2,770,000.000	152,400.107	148,537.822	300,937.929	%10.9	2,469,062.071
23	الأمانـــة العامـــة للأوقـــاف	54,000.000	2,699.063	1,213.000	3,912.063	%7.2	50,087.937
24	وزارة المواصـــــــــــــلات	127,850,000.000	19,406,541.505	4,336,652.752	23,743,194.257	%18.6	104,106,805.743
25	وزارة الأشغـــال العامـــــة	17,060,000.000	963,381.226	109,066.407	1,072,447.633	%6.3	15,987,552.367
26	المجلس الوطني للثقافة والفنـون والآداب	717,000.000	48,306.974	15,720.109	64,027.083	%8.9	652,972.917
27	وزارة النـــــفـــــــــط	13,320,042,000.000	6,319,780,344.157	1,758,073,683.518	8,077,854,027.675	%60.6	5,242,187,972.325
28	وزارة الكهـــــرباء والمـــــاء	419,778,000.000	17,670,738.694	28,543,553.887	46,214,292.581	%11.0	373,563,707.419
29	الإدارة العـــامه للطيـران المدنـــي	51,567,000.000	15,313,836.047	3,755,425.075	19,069,261.122	%37.0	32,497,738.878
31	الادارة المـركـــزية للاحصـــاء	140,000.000	33,922.216	2,522.686	36,444.902	%26.0	103,555.098
32	جهـــاز المـــراقبيـــن المـــاليين	1,000.000	2,685.739		2,685.739	%268.6	(1,685.739)
33	وحدة التحريـــات المالية الكويتيـة	5,000.000	8,954.105		8,954.105	%179.1	(3,954.105)
	الجملـة	15,089,000,000.000	6,661,811,810.772	1,836,340,864.838	8,498,152,675.610	%56.3	6,590,847,324.390

أكبر ثلاث جهات في نسبة التحصيل

أصغر ثلاث جهات في نسبة التحصيل

أكبر ثلاث جهات فى قيمة الإيرادات المحصلة

أصغر ثلاث جهات فى قيمة الإيرادات المحصلة

الإيرادات المحصلة على مستوى أبواب الميزانية
14,000,000,000.000
12,000,000,000.000
10,000,000,000.000
8,000,000,000.000
6,000,000,000.000
4,000,000,000.000
2,000,000,000.000
0.000
تقديرات الميزانية
المحصل الفعلي

جـــدول رقم (5)

الايرادات المحصلة على مستوى أبواب الميزانية للوزارات والإدارات الحكومية

الباب الأول – الإيرادات النفطية

وزارات

السنة المالية 2019/2018

الرقم	الباب الأول – الإيرادات النفطية	تقديرات الميزانية	المحصل الفعلي			نسبة التحصيل الى تقديرات الميزانية	الفـــرق
			الفترة السابقة	الشهر الحالي	جملة المحصل الفعلي		
02	الديـــــوان الأميـــــــري						
03	ديـــــوان المحاسبـــــــــة						
04	مجلس الوزراء .الأمانـــة العامـــــة						
05	مجلس الوزراء – ادارة الفتوى والتشريع						
06	المجلس الأعـــلى للتخطيـط والتنميـة						
07	ديـــوان الخدمـــة المدنيـــــة						
08	وزارة الخارجيـــــــــــــة						
09	وزارة المالية .الإدارة العـامـــــة						
10	وزارة المالية .إدارة الحســابات العامة						
11	الإدارة العامـــة للجمـــــــارك						
12	وزارة التجـــارة والصناعـــــة						
13	وزارة العـــــــــــدل						
14	وزارة الداخليـــــــــــة						
15	وزارة الدفـــــــــــاع						
16	الحـــــرس الوطنـــــــي						
17	وزارة التربيـــــــــــة						
18	وزارة التعليـــم العـالـــــي						
19	وزارة الصحـــــه العامـــــة						
20	وزارة الشؤون الاجتماعية والعمـــل						
21	وزارة الإعـــــــــــلام						
22	وزارة الأوقاف والشؤون الأسلاميـــة						
23	الأمانـــة العامـــة للأوقـــاف						
24	وزارة المواصـــــــــلات						
25	وزارة الأشغـــال العامـــــة						
26	المجلس الوطني للثقافة والفنـون والآداب						
27	وزارة النـــفـــــــط	13,317,464,000.000	6,319,763,021.090	1,757,933,774.327	8,077,696,795.417	%60.7	5,239,767,204.583
28	وزارة الكهـــرباء والمـــــاء						
29	الإدارة العـــامه للطيـران المدنـــي						
31	الادارة المـركـــزية للاحصـــاء						
32	جهـــاز المـــراقبيـــن المـاليين						
33	وحدة التحريـــات الماليـة الكويتيـة						
	الجملـة	13,317,464,000.000	6,319,763,021.090	1,757,933,774.327	8,077,696,795.417	%60.7	5,239,767,204.583

جـــدول رقم (6)
الايرادات المحصلة على مستوى أبواب الميزانية للوزارات والإدارات الحكومية
الباب الثاني – الضرائب والرسوم

وزارات

السنة المالية 2019/2018

الرقم	الباب الثاني – الضرائب والرسوم	تقديرات الميزانية	المحصل الفعلي			نسبة التحصيل الى تقديرات الميزانية	الفـــرق
			الفترة السابقة	الشهر الحالي	جملة المحصل الفعلي		
02	الديـــــوان الأميـــــــــــري						
03	ديـــــوان المحاسبـــــــــــة						
04	مجلس الوزراء .الأمانـــة العامـــــــة						
05	مجلس الوزراء – ادارة الفتوى والتشريع						
06	المجلس الأعـــلي للتخطيـط والتنميـــة						
07	ديـــوان الخدمـــة المدنيـــــــة						
08	وزارة الخارجيـــــــــــــــة						
09	وزارة المالية .الإدارة العـامـــــــة	175,636,000.000	106,442,214.318	1,605,591.750	108,047,806.068	%61.5	67,588,193.932
10	وزارة المالية .إدارة الحســابات العامة						
11	الإدارة العامـــة للجمـــــــــارك	345,587,000.000	55,702,148.128	18,399,923.221	74,102,071.349	%21.4	271,484,928.651
12	وزارة التجـــارة والصناعـــــــة						
13	وزارة العـــــــــــــــدل	20,000,000.000	6,373,900.934	1,455,855.784	7,829,756.718	%39.1	12,170,243.282
14	وزارة الداخليـــــــــــــــة						
15	وزارة الدفـــــــــــــــاع						
16	الحـــــرس الوطنـــــــــــي						
17	وزارة التربيـــــــــــــــة						
18	وزارة التعليـــم العـالـــــــــي						
19	وزارة الصحـــــه العامـــــــة						
20	وزارة الشؤون الاجتماعية والعمـــل						
21	وزارة الإعـــــــــــــــلام						
22	وزارة الأوقاف والشؤون الأسلاميـــة						
23	الأمانـــة العامـــة للأوقـــــاف						
24	وزارة المواصـــــــــــــــلات						
25	وزارة الأشغـــال العامـــــــة						
26	المجلس الوطني للثقافة والفنـون والآداب						
27	وزارة النـــــفـــــــــــــط						
28	وزارة الكهـــرباء والمـــــاء						
29	الإدارة العـــامه للطيـران المدنـــي	9,850,000.000	4,417,986.362	1,260,452.000	5,678,438.362	%57.6	4,171,561.638
31	الادارة المـركـــزية للاحصـــــاء						
32	جهـــاز المـــراقبيـــن المـاليين						
33	وحدة التحريـــات الماليـة الكويتيـة						
	الجملـة	551,073,000.000	172,936,249.742	22,721,822.755	195,658,072.497	%35.5	355,414,927.503

جـــدول رقم (7)

الايرادات المحصلة على مستوى أبواب الميزانية للوزارات والإدارات الحكومية

الباب الثالث – المساهمات الاجتماعية

السنة المالية 2019/2018

وزارات

الرقم	الباب الثالث – المساهمات الاجتماعية	تقديرات الميزانية	المحصل الفعلي			نسبة التحصيل الى تقديرات الميزانية	الفـــرق
			الفترة السابقة	الشهر الحالي	جملة المحصل الفعلي		
02	الديـــــــوان الأميـــــــــــري						
03	ديـــــوان المحاسبـــــــــــة						
04	مجلس الوزراء .الأمانـــة العامـــــــة						
05	مجلس الوزراء – ادارة الفتـوى والتشريـع						
06	المجلس الأعـــلى للتخطيـط والتنميـــة						
07	ديـــوان الخدمـــة المدنيـــــــة						
08	وزارة الخارجيـــــــــــــــة						
09	وزارة الماليـة .الإدارة العـامـــــــة						
10	وزارة الماليـة .إدارة الحســابات العامة						
11	الإدارة العامـــة للجمـــــــــارك						
12	وزارة التجـــارة والصناعـــــــة						
13	وزارة العـــــــــــــــدل						
14	وزارة الداخليـــــــــــــــة						
15	وزارة الدفـــــــــــــــاع						
16	الحـــــرس الوطنـــــــــــي						
17	وزارة التربيـــــــــــــــة						
18	وزارة التعليـــم العـالـــــــــي						
19	وزارة الصحـــــه العامـــــــة	113,200,000.000	7,133,725.250	531,830.000	7,665,555.250	%6.77	105,534,444.750
20	وزارة الشؤون الاجتماعيـة والعمـــل						
21	وزارة الإعـــــــــــــــلام						
22	وزارة الأوقـاف والشـؤون الأسلاميـــة						
23	الأمانـــة العامـــة للأوقـــــاف						
24	وزارة المواصـــــــــــــــلات						
25	وزارة الأشغـــال العامـــــــة						
26	المجلس الوطني للثقافة والفنـون والآداب						
27	وزارة النـــــفـــــــــــــط						
28	وزارة الكهـــرباء والمـــــــاء						
29	الإدارة العـــامه للطيـران المدنـــــي						
31	الادارة المـركـــزية للاحصـــــاء						
32	جهـــاز المـــراقبيـــن المـاليين						
33	وحدة التحريـــات الماليـة الكويتيـة						
	الجملـــــــــــــــة	113,200,000.000	7,133,725.250	531,830.000	7,665,555.250	%6.77	105,534,444.750

جـــدول رقم (8)

الايرادات المحصلة على مستوى أبواب الميزانية للوزارات والإدارات الحكومية

الباب الخامس - إيرادات أخرى

وزارات

السنة المالية 2019/2018

الرقم	الباب الخامس - إيرادات أخرى	تقديرات الميزانية	المحصل الفعلي			نسبة التحصيل الى تقديرات الميزانية	الفـــرق
			الفترة السابقة	الشهر الحالي	جملة المحصل الفعلي		
02	الديـــــــوان الأميـــــــــري	3,921,000.000	3,062,621.952	161,056.681	3,223,678.633	%82.2	697,321.367
03	ديـــــوان المحاسبـــــــــة	110,000.000	42,796.823	934.461	43,731.284	%39.8	66,268.716
04	مجلس الوزراء - الأمانـــة العامـــــة	11,094,000.000	1,835,062.077	376,627.069	2,211,689.146	%19.9	8,882,310.854
05	مجلس الوزراء - ادارة الفتوى والتشريع	191,000.000	32,468.448	5,395.224	37,863.672	%19.8	153,136.328
06	المجلس الأعـــلى للتخطيط والتنميـــة	377,000.000	15,363.705	300.000	15,663.705	%4.2	361,336.295
07	ديـــوان الخدمـــة المدنيـــــة	1,394,000.000	448,714.672	179,556.879	628,271.551	%45.1	765,728.449
08	وزارة الخارجيـــــــــــة	3,580,000.000	2,288,431.347	854,289.831	3,142,721.178	%87.8	437,278.822
09	وزارة المالية - الإدارة العـامـــــــة	116,020,000.000	43,707,982.389	2,719,631.841	46,427,614.230	%40.0	69,592,385.770
10	وزارة المالية - إدارة الحســابات العامة	5,773,000.000	7,460,860.978	1,900,677.917	9,361,538.895	%162.2	(3,588,538.895)
11	الإدارة العامـــة للجمـــــــارك	10,373,000.000	3,369,740.762	985,233.548	4,354,974.310	%42.0	6,018,025.690
12	وزارة التجـــارة والصناعـــــة	16,585,000.000	2,760,031.974	1,851,735.369	4,611,767.343	%27.8	11,973,232.657
13	وزارة العـــــــــــدل	31,498,000.000	8,690,851.173	2,076,420.971	10,767,272.144	%34.2	20,730,727.856
14	وزارة الداخليـــــــــــة	159,884,000.000	24,304,643.602	5,267,068.938	29,571,712.540	%18.5	130,312,287.460
15	وزارة الدفـــــــــــاع	7,812,000.000	790,200.900	493,885.453	1,284,086.353	%16.4	6,527,913.647
16	الحـــــرس الوطنـــــــي	1,556,000.000	194,619.751	49,402.873	244,022.624	%15.7	1,311,977.376
17	وزارة التربيـــــــــــة	36,338,000.000	7,682,783.063	(255,540.762)	7,427,242.301	%20.4	28,910,757.699
18	وزارة التعليـــم العـــالـــــي	900,000.000	72,209.834	17,825.529	90,035.363	%10.0	809,964.637
19	وزارة الصحـــــه العامـــــة	71,001,000.000	1,799,706.260	1,068,243.411	2,867,949.671	%4.0	68,133,050.329
20	وزارة الشؤون الاجتماعية والعمـــل	5,186,000.000	367,092.608	1,305,885.005	1,672,977.613	%32.3	3,513,022.387
21	وزارة الإعـــــــــــلام	4,972,000.000	1,041,814.416	163,874.729	1,205,689.145	%24.2	3,766,310.855
22	وزارة الأوقاف والشـؤون الأسلاميـــة	2,770,000.000	152,400.107	148,537.822	300,937.929	%10.9	2,469,062.071
23	الأمانـــــة العامـــــة للأوقـــــاف	54,000.000	2,699.063	1,213.000	3,912.063	%7.2	50,087.937
24	وزارة المواصـــــــــــلات	127,847,000.000	19,406,111.985	4,336,652.752	23,742,764.737	%18.6	104,104,235.263
25	وزارة الأشغـــــال العامـــــــة	17,060,000.000	963,381.226	109,066.407	1,072,447.633	%6.3	15,987,552.367
26	المجلس الوطني للثقافة والفنـون والآداب	716,000.000	48,306.974	15,720.109	64,027.083	%8.9	651,972.917
27	وزارة النـــــفـــــــــط	126,000.000	17,323.067	139,909.191	157,232.258	%124.8	(31,232.258)
28	وزارة الكهـــــرباء والمـــــــاء	419,778,000.000	17,670,738.694	28,543,553.887	46,214,292.581	%11.0	373,563,707.419
29	الإدارة العـــامه للطيـران المدنـــــي	41,716,000.000	10,895,579.330	2,494,973.075	13,390,552.405	%32.1	28,325,447.595
31	الادارة المـــركـــــزية للاحصـــــاء	140,000.000	33,922.216	2,522.686	36,444.902	%26.0	103,555.098
32	جهـــــاز المـــراقبيـــن المـــاليين	1,000.000	2,685.739		2,685.739	%268.6	(1,685.739)
33	وحدة التحريـــــات الماليـــة الكويتيـــة	5,000.000	8,954.105		8,954.105	%179.1	(3,954.105)
	الجملـــــــــة	1,098,778,000.000	159,170,099.240	55,014,653.896	214,184,753.136	%19.5	884,593,246.864

أكبر ثلاث جهات في نسبة التحصيل

أقل ثلاث جهات في نسبة التحصيل

أكبر ثلاث جهات فى قيمة الإيرادات المحصلة

أقل ثلاث جهات فى قيمة الإيرادات المحصلة

جـــدول رقم (9)

الايرادات المحصلة على مستوى أبواب الميزانية للوزارات والإدارات الحكومية

الباب السادس : إيرادات التخلص من أصول، وإيرادات غير تشغيلية أخرى

السنة المالية 2019/2018

وزارات

الرقم	الباب السادس : إيرادات التخلص من أصول، وإيرادات غير تشغيلية أخرى	تقديرات الميزانية	المحصل الفعلي			نسبة التحصيل الى تقديرات الميزانية	الفـــرق
			الفترة السابقة	الشهر الحالي	جملة المحصل الفعلي		
02	الديـــــوان الأميـــــــــــــري						
03	ديـــــوان المحاسبـــــــــــــة						
04	مجلس الوزراء .الأمانـــة العامـــــــــة						
05	مجلس الوزراء – ادارة الفتوى والتشريع						
06	المجلس الأعـــــلى للتخطيـط والتنميـــة	8,000.000		99,500.000	99,500.000	%1243.8	(91,500.000)
07	ديـــــوان الخدمـــة المدنيـــــــــة						
08	وزارة الخارجيـــــــــــــــــة	3,500,000.000	473,181.944	29,635.700	502,817.644	%14.4	2,997,182.356
09	وزارة الماليـة .الإدارة العـامـــــــة	2,000,000.000	2,321,982.000		2,321,982.000	%116.1	(321,982.000)
10	وزارة الماليـة .إدارة الحســابات العامة						
11	الإدارة العامـــة للجمـــــــــــارك						
12	وزارة التجـــارة والصناعـــــــــة						
13	وزارة العـــــــــــــــــدل						
14	وزارة الداخليـــــــــــــــــة						
15	وزارة الدفـــــــــــــــــاع	500,000.000			0.000	%0.0	500,000.000
16	الحـــــرس الوطنـــــــــــــي						
17	وزارة التربيـــــــــــــــــة	1,000.000			0.000	%0.0	1,000.000
18	وزارة التعليـــم العـالـــــــــي	3,000.000	1,474.423	(721.369)	753.054	%25.1	2,246.946
19	وزارة الصحـــــه العامـــــــــة						
20	وزارة الشؤون الاجتماعية والعمـــل						
21	وزارة الإعـــــــــــــــــلام	16,000.000	11,377.208	10,369.529	21,746.737	%135.9	(5,746.737)
22	وزارة الأوقـاف والشـؤون الأسلاميـــة						
23	الأمانـــــة العامـــة للأوقـــــــاف						
24	وزارة المواصـــــــــــــــــلات	3,000.000	429.520		429.520	%14.3	2,570.480
25	وزارة الأشغـــــال العامـــــــــة						
26	المجلس الوطني للثقافة والفنـون والآداب	1,000.000			0.000	%0.0	1,000.000
27	وزارة النـــــــفـــــــــــــط	2,452,000.000			0.000	%0.0	2,452,000.000
28	وزارة الكهـــــرباء والمـــــــــاء						
29	الإدارة العـــامه للطيـران المدنـــــي	1,000.000	270.355		270.355	%27.0	729.645
31	الادارة المـركـــــزية للاحصـــــــاء						
32	جهـــاز المـــراقبيـــن المـــاليين						
33	وحدة التحريـــات الماليـة الكويتيـة						
	الجملـــــــــــــــــــــــة	8,485,000.000	2,808,715.450	138,783.860	2,947,499.310	%34.7	5,537,500.690

أكبر ثلاث جهات في نسبة التحصيل

أقل ثلاث جهات في نسبة التحصيل

أكبر ثلاث جهات فى قيمة الإيرادات المحصلة

أقل ثلاث جهات فى قيمة الإيرادات المحصلة

جـــدول رقم (10)

الايرادات المحصلة (على مستوى الوظائف)

(أ)

وزارات

السنة المالية 2019/2018

رمز المجموعة الوظيفية	رمز القسم الوظيفي	مسمى القسم والمجموعة الوظيفية	المقدر	المحصل	الفرق	نسبة المحصل إلى المقدر
	701	الخدمات العمومية العامة				
7011		الأجهزة التنفيذية والتشريعية، والشئون المالية وشئون المالية العامة والشئون الخارجية	673,407,000.000	245,047,906.804	428,359,093.196	%36.4
7013		خدمات عامة	17,585,000.000	1,224,056.240	16,360,943.760	%7.0
7016		خدمات عمومية عامة غير مصنفة في مكان آخر	5,773,000.000	9,361,538.895	(3,588,538.895)	%162.2
7018		التحويلات ذات الطبيعة العامة بين مختلف مستويات الحكومة			0.000	
		جملة الوظيفة	696,765,000.000	255,633,501.939	441,131,498.061	%36.7
	702	الدفاع				
7021		الدفاع العسكري	9,868,000.000	1,528,108.977	8,339,891.023	%15.5
		جملة الوظيفة	9,868,000.000	1,528,108.977	8,339,891.023	%15.5
	703	النظام العام وشئون السلامة العامة				
7033		المحاكم	51,498,000.000	18,597,028.862	32,900,971.138	%36.1
7036		شؤون النظام العام وشؤون السلامة العامة غير المصنفة في مكان آخر	159,884,000.000	29,571,712.540	130,312,287.460	%18.5
		جملة الوظيفة	211,382,000.000	48,168,741.402	163,213,258.598	%22.8
	704	الشؤون الإقتصادية				
7041		الشؤون الإقتصادية والتجارية وشؤون العمالة	16,590,000.000	4,620,721.448	11,969,278.552	%27.9
7043		الوقود والطاقة	13,320,042,000.000	1,629,190,626.752	11,690,851,373.248	%12.2
7045		النقل	51,567,000.000	19,069,261.122	32,497,738.878	%37.0
7046		الإتصالات	127,850,000.000	23,743,194.257	104,106,805.743	%18.6
		جملة الوظيفة	13,516,049,000.000	1,676,623,803.579	11,839,425,196.421	%12.4

جـــدول رقم (10)

الايرادات المحصلة (على مستوى الوظائف)

(ب)

وزارات

السنة المالية 2019/2018

رمز المجموعة الوظيفية	رمز القسم الوظيفي	مسمى القسم والمجموعة الوظيفية	المقدر	المحصل	الفرق	نسبة المحصل إلى المقدر
	706	الإسكان ومرافق المجتمع				
7066		الإسكان ومرافق المجتمع غير المصنفين في مكان آخر	419,778,000.000	46,214,292.581	373,563,707.419	%11.0
		جملة الوظيفة	419,778,000.000	46,214,292.581	373,563,707.419	%11.0
	707	الصحة				
7073		خدمات المستشفيات			0.000	
7076		شئون صحية غير مصنفة في مكان آخر	184,201,000.000	10,533,504.921	173,667,495.079	%5.7
		جملة الوظيفة	184,201,000.000	10,533,504.921	173,667,495.079	%5.7
	708	الدين والثقافة والترفيه				
7082		الخدمات الثقافية	717,000.000	64,027.083	652,972.917	%8.9
7083		خدمات الإذاعة والنشر	4,988,000.000	1,227,435.882	3,760,564.118	%24.6
7084		الخدمات الدينية والخدمات المجتمعية الأخرى	2,824,000.000	304,849.992	2,519,150.008	%10.8
		جملة الوظيفة	8,529,000.000	1,596,312.957	6,932,687.043	%18.7
	709	التعليم				
7091		التعليم ما قبل الابتدائى و التعليم الابتدائى			0.000	
7092		التعليم الثانوى			0.000	
7095		التعليم غير المحدد بمستوى		207.697	(207.697)	
7098		شؤون التعليم غير المصنفة في مكان آخر	37,242,000.000	7,517,823.021	29,724,176.979	%20.2
		جملة الوظيفة	37,242,000.000	7,518,030.718	29,723,969.282	%20.2
	710	الحماية الاجتماعية				
7109		الحماية الاجتماعية غير المصنفة في مكان آخر	5,186,000.000	1,672,977.613	3,513,022.387	%32.3
		جملة الوظيفة	5,186,000.000	1,672,977.613	3,513,022.387	%32.3
		جملة الإيرادات	15,089,000,000.000	2,049,489,274.687	13,039,510,725.313	%13.6

جـدول رقم (11)

إجمالي المصروفات الجارية والرأسمالية على مستوى أبواب الميزانية للوزارات والإدارات الحكومية

وزارات

السنة المالية 2019/2018

الرقم	جملة أبواب المصروفات الجارية والرأسمالية للجهات الحكومية	الاعتماد	التعديـل	الاعتماد بعد التعديـل	المصـروف الفعـلي			نسبة الصرف الى الاعتماد بعد التعديل	الفـرق
					الفترة السابقة	الشهر الحالي	جملة المصروف الفعلي		
01	مخصصـات رئيـس الدولـة	50,000,000.000		50,000,000.000	50,000,000.000		50,000,000.000	%100	0.000
02	الديــوان الأميــري	283,652,000.000		283,652,000.000	58,585,709.064	10,142,588.125	68,728,297.189	%24.2	214,923,702.811
03	ديــوان المحاسبــة	59,227,000.000		59,227,000.000	9,856,254.404	3,605,861.253	13,462,115.657	%22.7	45,764,884.343
04	مجلس الوزراء . الأمانـة العامـة	151,090,000.000		151,090,000.000	31,941,643.335	7,585,658.957	39,527,302.292	%26.2	111,562,697.708
05	مجلس الوزراء - ادارة الفتوى والتشريع	32,090,000.000		32,090,000.000	9,457,618.744	2,386,684.692	11,844,303.436	%36.9	20,245,696.564
06	المجلس الأعـلى للتخطيط والتنمية	18,329,000.000		18,329,000.000	87,459.124	38,703.342	126,162.466	%0.7	18,202,837.534
07	ديـوان الخدمـة المدنيـة	74,918,000.000		74,918,000.000	15,824,061.539	9,309,542.779	25,133,604.318	%33.5	49,784,395.682
08	وزارة الخــارجيــة	203,987,000.000		203,987,000.000	19,554,500.830	4,333,534.076	23,888,034.906	%11.7	180,098,965.094
09	وزارة المالية . الإدارة العامـة	203,406,000.000		203,406,000.000	59,264,885.040	6,436,910.529	65,701,795.569	%32.3	137,704,204.431
10	وزارة المالية . إدارة الحسابات العامة	5,503,517,000.000		5,503,517,000.000	1,605,016,182.147	432,429,419.296	2,037,445,601.443	%37.0	3,466,071,398.557
11	الإدارة العامــة للجمـارك	86,573,000.000		86,573,000.000	583,756.907	102,681.251	686,438.158	%0.8	85,886,561.842
12	وزارة التجــارة والصناعـة	285,811,000.000		285,811,000.000	398,008.158	54,150,699.501	54,548,707.659	%19.1	231,262,292.341
13	وزارة العـــــدل	257,511,000.000		257,511,000.000	23,466,142.007	5,185,734.655	28,651,876.662	%11.1	228,859,123.338
14	وزارة الداخليـــــة	1,078,579,000.000		1,078,579,000.000	217,457,105.751	10,477,819.316	227,934,925.067	%21.1	850,644,074.933
15	وزارة الدفـــــاع	1,865,457,000.000		1,865,457,000.000	119,288,086.228	65,974,234.665	185,262,320.893	%9.9	1,680,194,679.107
16	الحــرس الوطنــي	387,255,000.000		387,255,000.000	90,998,618.813	23,726,318.079	114,724,936.892	%29.6	272,530,063.108
17	وزارة التربيـــــة	2,070,616,000.000		2,070,616,000.000	540,894,917.002	8,909,789.138	549,804,706.140	%26.6	1,520,811,293.860
18	وزارة التعليـم العالـي	687,039,000.000		687,039,000.000	153,573,091.777	87,776,012.477	241,349,104.254	%35.1	445,689,895.746
19	وزارة الصحـه العامـة	2,271,099,000.000		2,271,099,000.000	105,914,309.051	56,466,412.163	162,380,721.214	%7.1	2,108,718,278.786
20	وزارة الشؤون الاجتماعية والعمـل	426,268,000.000		426,268,000.000	88,835,218.729	61,912,663.551	150,747,882.280	%35.4	275,520,117.720
21	وزارة الإعـــــلام	208,976,000.000		208,976,000.000	11,689,913.167	14,747,965.895	26,437,879.062	%12.7	182,538,120.938
22	وزارة الأوقاف والشـؤون الأسلامية	270,648,000.000		270,648,000.000	10,645,398.610	32,567,781.267	43,213,179.877	%16.0	227,434,820.123
23	الأمانــة العامـة للأوقـاف	9,219,000.000		9,219,000.000	87,005.241	55,753.678	142,758.919	%1.5	9,076,241.081
24	وزارة المواصـــــلات	170,581,000.000		170,581,000.000	42,320,096.980	503,940.844	42,824,037.824	%25.1	127,756,962.176
25	وزارة الأشغـال العامــة	1,238,228,000.000		1,238,228,000.000	183,190,348.553	42,073,804.404	225,264,152.957	%18.2	1,012,963,847.043
26	المجلس الوطني للثقافة والفنون والآداب	34,077,000.000		34,077,000.000	1,577,200.366	516,543.332	2,093,743.698	%6.1	31,983,256.302
27	وزارة النـفـــط	298,791,000.000		298,791,000.000	1,326,534.919	342,626.515	1,669,161.434	%0.6	297,121,838.566
28	وزارة الكهـرباء والمـاء	2,782,253,000.000		2,782,253,000.000	179,733,285.609	430,023,020.751	609,756,306.360	%21.9	2,172,496,693.640
29	الإدارة العـامه للطيران المدنـي	164,988,000.000		164,988,000.000	23,810,421.064	7,420,121.924	31,230,542.988	%18.9	133,757,457.012
31	الادارة المركـزية للاحصـاء	7,260,000.000		7,260,000.000	1,233,969.935	148,705.029	1,382,674.964	%19.0	5,877,325.036
32	جهـاز المراقبـين الماليـن	11,500,000.000		11,500,000.000	19,308.000	66,667.455	85,975.455	%0.7	11,414,024.545
33	وحدة التحريـات المالية الكويتية	2,949,000.000		2,949,000.000	365,515.018	302,703.884	668,218.902	%22.7	2,280,781.098
	الإعتمـاد التكميلـي	304,106,000.000		304,106,000.000					304,106,000.000
	الجملــة	21,500,000,000.000	0.000	21,500,000,000.000	3,656,996,566.112	1,379,720,902.823	5,036,717,468.935	%23.4	16,463,282,531.065

أكبر ثلاث جهات في نسبة الصرف

أقل ثلاث جهات في نسبة الصرف

أكبر ثلاث جهات فى قيمة المصروفات الفعلية

أقل ثلاث جهات فى قيمة المصروفات الفعلية

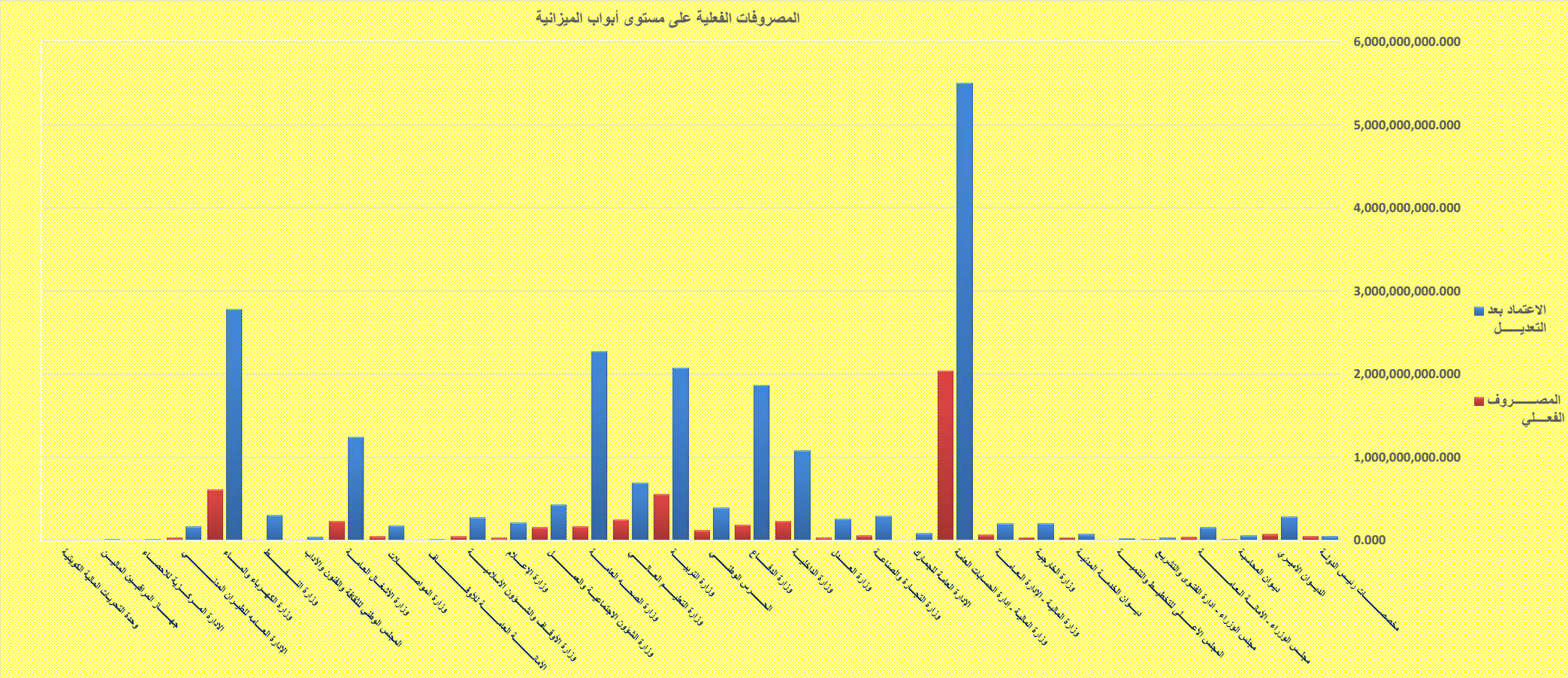
المصروفات الفعلية على مستوى أبواب الميزانية
6,000,000,000.000
5,000,000,000.000
4,000,000,000.000
3,000,000,000.000
2,000,000,000.000
1,000,000,000.000
0.000
الاعتماد بعد التعديل
المصروف الفعلي
مخصصات رئيس الدولة
الديوان الأميري
مجلس الوزراء - الأمانة العامة
ديوان المحاسبة
مجلس الوزراء - دارة الفتوى والتشريع
المجلس الأعلى للتخطيط والتنمية
ديوان الخدمة المدنية
وزارة الثقافة
وزارة المالية - الإدارة المحاسبية
وزارة المالية - الإدارة الضريبية
وزارة التجارة والصناعة
وزارة الصحة العامة
وزارة الداخلية
وزارة العدل
وزارة الأشغال والشؤون الإسكانية
وزارة الأوقاف والشؤون الإسلامية
وزارة الإعلام
وزارة الشؤون الاجتماعية والعمل
وزارة التعليم العالي
وزارة التربية
المجلس الوطني للثقافة والفنون والآداب
وزارة الأشغال العامة
وزارة المواصلات
وزارة النفط
الأمانة العامة للأوقاف
وزارة الكهرباء والماء
الإدارة المركزية للإحصاء
جهاز المراقبين الماليين
وحدة التحريات المالية الكويتية

جـــدول رقم (12)

المصروفات الجارية على مستوى أبواب الميزانية للوزارات والإدارات الحكومية

الباب الأول – تعويضات العاملين

وزارات

السنة المالية 2019/2018

الرقم	الباب الأول – تعويضات العاملين	الاعتماد	التعديل	الاعتماد بعد التعديل	المصروف الفعلي			نسبة الصرف	الفرق
					الفترة السابقة	الشهر الحالي	جملة المصروف الفعلي	الى الاعتماد بعد التعديل	
02	الديوان الأميري	41,398,000.000		41,398,000.000	10,194,026.580	3,632,968.367	13,826,994.947	%33.4	27,571,005.053
03	ديوان المحاسبة	54,854,000.000		54,854,000.000	9,081,814.204	3,540,484.626	12,622,298.830	%23.0	42,231,701.170
04	مجلس الوزراء .الأمانة العامة	92,808,000.000		92,808,000.000	26,202,453.865	6,470,189.272	32,672,643.137	%35.2	60,135,356.863
05	مجلس الوزراء – ادارة الفتوى والتشريع	29,866,000.000		29,866,000.000	9,290,150.438	2,373,831.692	11,663,982.130	%39.1	18,202,017.870
06	المجلس الأعلى للتخطيط والتنمية	10,294,000.000		10,294,000.000	19,496.587	10,394.645	29,891.232	%0.3	10,264,108.768
07	ديوان الخدمة المدنية	37,387,000.000		37,387,000.000	13,221,731.978	7,929,637.665	21,151,369.643	%56.6	16,235,630.357
08	وزارة الخارجية	77,783,000.000		77,783,000.000	8,630,690.225	1,515,116.601	10,145,806.826	%13.0	67,637,193.174
09	وزارة المالية .الإدارة العامة	63,003,000.000		63,003,000.000	9,457,163.330	4,772,604.101	14,229,767.431	%22.6	48,773,232.569
11	الإدارة العامة للجمارك	82,921,000.000		82,921,000.000	354,183.122	66,438.985	420,622.107	%0.5	82,500,377.893
12	وزارة التجارة والصناعة	47,667,000.000		47,667,000.000	276,578.306	433,156.140	709,734.446	%1.5	46,957,265.554
13	وزارة العدل	14,956,000.000		14,956,000.000	1,553,850.857	8,108.686	1,561,959.543	%10.4	13,394,040.457
14	وزارة الداخلية	894,926,000.000		894,926,000.000	207,529,083.621	2,144,360.478	209,673,444.099	%23.4	685,252,555.901
15	وزارة الدفاع	884,349,000.000		884,349,000.000	100,008,742.494	63,783,589.039	163,792,331.533	%18.5	720,556,668.467
16	الحرس الوطني	288,000,000.000		288,000,000.000	85,128,545.735	21,905,229.852	107,033,775.587	%37.2	180,966,224.413
17	وزارة التربية	1,926,725,000.000		1,926,725,000.000	533,449,338.828	6,406,998.942	539,856,337.770	%28.0	1,386,868,662.230
18	وزارة التعليم العالي	27,179,000.000		27,179,000.000	957,254.294	812,922.976	1,770,177.270	%6.5	25,408,822.730
19	وزارة الصحه العامة	982,964,000.000		982,964,000.000	20,077,333.626	6,867,433.196	26,944,766.822	%2.7	956,019,233.178
20	وزارة الشؤون الاجتماعية والعمل	118,155,000.000		118,155,000.000	561,464.331	39,427,441.682	39,988,906.013	%33.8	78,166,093.987
21	وزارة الإعلام	154,438,000.000		154,438,000.000	3,227,835.805	11,602,678.299	14,830,514.104	%9.6	139,607,485.896
22	وزارة الأوقاف والشؤون الأسلامية	206,943,000.000		206,943,000.000	4,425,743.407	30,266,807.212	34,692,550.619	%16.8	172,250,449.381
23	الأمانة العامة للأوقاف	6,434,000.000		6,434,000.000	32,820.143	12,756.517	45,576.660	%0.7	6,388,423.340
24	وزارة المواصلات	143,147,000.000		143,147,000.000	40,959,935.038	198,565.577	41,158,500.615	%28.8	101,988,499.385
25	وزارة الأشغال العامة	231,249,000.000		231,249,000.000	691,722.945	385,279.939	1,077,002.884	%0.5	230,171,997.116
26	المجلس الوطني للثقافة والفنون والآداب	16,817,000.000		16,817,000.000	74,059.233	52,982.181	127,041.414	%0.8	16,689,958.586
27	وزارة النفط	10,703,000.000		10,703,000.000	14,454.261	5,852.840	20,307.101	%0.2	10,682,692.899
28	وزارة الكهرباء والماء	399,095,000.000		399,095,000.000	22,829,357.488	293,396.166	23,122,753.654	%5.8	375,972,246.346
29	الإدارة العامه للطيران المدني	67,471,000.000		67,471,000.000	74,586.332	220,751.079	295,337.411	%0.4	67,175,662.589
31	الادارة المركزية للاحصاء	5,587,000.000		5,587,000.000	1,190,196.854	18,013.405	1,208,210.259	%21.6	4,378,789.741
32	جهاز المراقبين الماليين	10,481,000.000		10,481,000.000	280.000	62,252.300	62,532.300	%0.6	10,418,467.700
33	وحدة التحريات المالية الكويتية	1,914,000.000		1,914,000.000	319,084.004	294,483.734	613,567.738	%32.1	1,300,432.262
88	الإعتماد التكميلي	304,106,000.000		304,106,000.000				%0.0	304,106,000.000
	الجملة	7,233,620,000.000	0.000	7,233,620,000.000	1,109,833,977.931	215,514,726.194	1,325,348,704.125	%18.3	5,908,271,295.875

أكبر ثلاث جهات في نسبة الصرف

أقل ثلاث جهات في نسبة الصرف

أكبر ثلاث جهات فى قيمة المصروفات الفعلية

أقل ثلاث جهات فى قيمة المصروفات الفعلية

جـــدول رقم (13)

المصروفات الجارية على مستوى أبواب الميزانية للوزارات والإدارات الحكومية

الباب الثاني - السلع والخدمات

السنة المالية 2019/2018

وزارات

الرقم	الباب الثاني - السلع والخدمات	الاعتماد	التعديل	الاعتماد بعد التعديل	المصروف الفعلي: الفترة السابقة	المصروف الفعلي: الشهر الحالي	المصروف الفعلي: جملة المصروف الفعلي	نسبة الصرف الى الاعتماد بعد التعديل	الفرق
02	الديوان الأميري	83,550,000.000		83,550,000.000	17,139,134.105	3,703,648.280	20,842,782.385	%24.9	62,707,217.615
03	ديوان المحاسبة	2,687,000.000		2,687,000.000	340,088.796	38,956.727	379,045.523	%14.1	2,307,954.477
04	مجلس الوزراء - الأمانة العامة	31,425,000.000		31,425,000.000	5,131,036.026	876,915.890	6,007,951.916	%19.1	25,417,048.084
05	مجلس الوزراء - ادارة الفتوى والتشريع	1,149,000.000		1,149,000.000	137,028.306	9,853.000	146,881.306	%12.8	1,002,118.694
06	المجلس الأعلى للتخطيط والتنمية	7,399,000.000		7,399,000.000	61,820.037	19,260.897	81,080.934	%1.1	7,317,919.066
07	ديوان الخدمة المدنية	12,178,000.000		12,178,000.000	551,736.624	177,196.016	728,932.640	%6.0	11,449,067.360
08	وزارة الخارجية	71,725,000.000		71,725,000.000	5,757,256.350	1,771,388.226	7,528,644.576	%10.5	64,196,355.424
09	وزارة المالية - الإدارة العامة	38,134,000.000		38,134,000.000	2,129,650.376	442,431.421	2,572,081.797	%6.7	35,561,918.203
11	الإدارة العامة للجمارك	1,255,000.000		1,255,000.000	183,403.385	27,034.466	210,437.851	%16.8	1,044,562.149
12	وزارة التجارة والصناعة	5,752,000.000		5,752,000.000	79,731.108	251,798.964	331,530.072	%5.8	5,420,469.928
13	وزارة العدل	1,306,000.000		1,306,000.000	62,546.043	27,400.640	89,946.683	%6.9	1,216,053.317
14	وزارة الداخلية	100,373,000.000		100,373,000.000	7,865,969.348	6,320,156.865	14,186,126.213	%14.1	86,186,873.787
15	وزارة الدفاع	341,110,000.000		341,110,000.000	7,148,322.369	913,305.597	8,061,627.966	%2.4	333,048,372.034
16	الحرس الوطني	29,130,000.000		29,130,000.000	3,417,948.125	921,651.492	4,339,599.617	%14.9	24,790,400.383
17	وزارة التربية	88,714,000.000		88,714,000.000	6,365,370.082	1,933,660.177	8,299,030.259	%9.4	80,414,969.741
18	وزارة التعليم العالي	4,692,000.000		4,692,000.000	242,153.758	310,083.901	552,237.659	%11.8	4,139,762.341
19	وزارة الصحه العامة	538,130,000.000		538,130,000.000	28,836,896.254	25,414,517.401	54,251,413.655	%10.1	483,878,586.345
20	وزارة الشؤون الاجتماعية والعمل	10,478,000.000		10,478,000.000	663,400.678	219,740.834	883,141.512	%8.4	9,594,858.488
21	وزارة الإعلام	37,647,000.000		37,647,000.000	8,204,130.917	3,031,235.994	11,235,366.911	%29.8	26,411,633.089
22	وزارة الأوقاف والشؤون الأسلامية	29,223,000.000		29,223,000.000	2,447,036.282	1,350,672.899	3,797,709.181	%13.0	25,425,290.819
23	الأمانة العامة للأوقاف	1,935,000.000		1,935,000.000	42,135.448	37,628.161	79,763.609	%4.1	1,855,236.391
24	وزارة المواصلات	11,908,000.000		11,908,000.000	568,100.203	115,501.557	683,601.760	%5.7	11,224,398.240
25	وزارة الأشغال العامة	39,779,000.000		39,779,000.000	4,450,777.157	4,935,433.683	9,386,210.840	%23.6	30,392,789.160
26	المجلس الوطني للثقافة والفنون والآداب	6,840,000.000		6,840,000.000	423,173.174	217,403.051	640,576.225	%9.4	6,199,423.775
27	وزارة النفط	1,615,000.000		1,615,000.000	27,913.598	18,020.600	45,934.198	%2.8	1,569,065.802
28	وزارة الكهرباء والماء	1,553,681,000.000		1,553,681,000.000	108,123,897.240	372,615,874.067	480,739,771.307	%30.9	1,072,941,228.693
29	الإدارة العامه للطيران المدني	7,054,000.000		7,054,000.000	323,666.629	337,401.315	661,067.944	%9.4	6,392,932.056
31	الادارة المركزية للاحصاء	1,366,000.000		1,366,000.000	33,699.081	120,411.824	154,110.905	%11.3	1,211,889.095
32	جهاز المراقبين الماليين	770,000.000		770,000.000	3,887.000	3,596.155	7,483.155	%1.0	762,516.845
33	وحدة التحريات المالية الكويتية	754,000.000		754,000.000	31,781.514	6,650.150	38,431.664	%5.1	715,568.336
	الجملة	3,061,759,000.000	0.000	3,061,759,000.000	210,793,690.013	426,168,830.250	636,962,520.263	%20.8	2,424,796,479.737

أكبر ثلاث جهات في نسبة الصرف

أقل ثلاث جهات في نسبة الصرف

أكبر ثلاث جهات فى قيمة المصروفات الفعلية

أقل ثلاث جهات فى قيمة المصروفات الفعلية

جـــدول رقم (14)

المصروفات الجارية على مستوى أبواب الميزانية للوزارات والإدارات الحكومية

الباب الخامس – الإعانات

السنة المالية 2019/2018

وزارات

الرقم	الباب الخامس – الإعانات	الاعتماد	التعديـــل	الاعتماد بعد التعديـــل	المصـــروف الفعـــلي			نسبة الصرف الى الاعتماد بعد التعديل	الفـــرق
					الفترة السابقة	الشهر الحالي	جملة المصروف الفعلي		
01	مخصصـــات رئيـــس الدولـــة								
02	الديـــوان الأميـــري								
03	ديـــوان المحاسبـــة								
04	مجلس الوزراء .الأمانـــة العامـــة								
05	مجلس الوزراء – ادارة الفتوى والتشريع								
06	المجلس الأعـــلى للتخطيط والتنميـــة								
07	ديـــوان الخدمـــة المدنيـــة								
08	وزارة الخـــارجيـــة								
09	وزارة المالية .الإدارة العامـــة								
10	وزارة المالية .إدارة الحسابات العامة	20,700,000.000		20,700,000.000	733,961.701	2,915,293.333	3,649,255.034	%17.6	17,050,744.966
11	الإدارة العامـــة للجمـــارك								
12	وزارة التجـــارة والصناعـــة	230,000,000.000		230,000,000.000		53,342,738.557	53,342,738.557	%23.2	176,657,261.443
13	وزارة العـــدل								
14	وزارة الداخليـــة								
15	وزارة الدفـــاع								
16	الحـــرس الوطنـــي								
17	وزارة التربيـــة								
18	وزارة التعليـــم العالـــي								
19	وزارة الصحـــه العامـــة								
20	وزارة الشؤون الاجتماعيـــة والعمـــل								
21	وزارة الإعـــلام								
22	وزارة الأوقـــاف والشـــؤون الأسلاميـــة								
23	الأمانـــة العامـــة للأوقـــاف								
24	وزارة المواصـــلات								
25	وزارة الأشغـــال العامـــة								
26	المجلس الوطني للثقافة والفنون والآداب								
27	وزارة النـــفـــط	280,859,000.000		280,859,000.000					280,859,000.000
28	وزارة الكهـــرباء والمـــاء								
29	الإدارة العـــامه للطيـــران المدنـــي								
31	الادارة المـــركـــزية للاحصـــاء								
32	جهـــاز المراقبـــين الماليـــن								
33	وحدة التحريـــات الماليـــة الكويتيـــة								
	الجملـــة	531,559,000.000	0.000	531,559,000.000	733,961.701	56,258,031.890	56,991,993.591	%10.7	474,567,006.409

جـــدول رقم (15)

المصروفات الجارية على مستوى أبواب الميزانية للوزارات والإدارات الحكومية

الباب السادس – المنح

السنة المالية 2019/2018

وزارات

الرقم	الباب السادس – المنح	الاعتماد	التعديـــل	الاعتماد بعد التعديـــل	المصـــروف الفعـلي			نسبة الصرف الى الاعتماد بعد التعديل	الفـــرق
					الفترة السابقة	الشهر الحالي	جملة المصروف الفعلي		
01	مخصصـــات رئيـــس الدولـــة								
02	الديـــوان الأميـــري								
03	ديـــوان المحاسبـــة								
04	مجلس الوزراء .الأمانـة العامـــة								
05	مجلس الوزراء – ادارة الفتوى والتشريع								
06	المجلس الأعـــلى للتخطيط والتنميـــة								
07	ديـــوان الخدمـــة المدنيـــة								
08	وزارة الخـــارجيـــة								
09	وزارة المالية .الإدارة العامـــة								
10	وزارة المالية .إدارة الحسابات العامة	5,241,013,000.000		5,241,013,000.000	1,571,064,917.969	424,861,796.063	1,995,926,714.032	%38.1	3,245,086,285.968
11	الإدارة العامـــة للجمـــارك								
12	وزارة التجـــارة والصناعـــة								
13	وزارة العـــدل								
14	وزارة الداخليـــة								
15	وزارة الدفـــاع								
16	الحـــرس الوطنـــي								
17	وزارة التربيـــة								
18	وزارة التعليـــم العـــالي								
19	وزارة الصحـــه العامـــة								
20	وزارة الشؤون الاجتماعيـة والعمـــل								
21	وزارة الإعـــلام								
22	وزارة الأوقـاف والشـؤون الأسلاميـــة	2,000,000.000		2,000,000.000			0.000	%0.0	2,000,000.000
23	الأمانـــة العامـــة للأوقـــاف								
24	وزارة المواصـــلات								
25	وزارة الأشغـــال العامـــة								
26	المجلس الوطني للثقافة والفنون والآداب								
27	وزارة النـــفـــط								
28	وزارة الكهـــرباء والمـــاء								
29	الإدارة العـــامه للطيـران المدنـــي								
31	الادارة المـركـــزية للاحصـــاء								
32	جهـــاز المراقبـــين الماليـــن								
33	وحدة التحريـــات الماليـة الكويتيـة								
	الجملـة	5,243,013,000.000	0.000	5,243,013,000.000	1,571,064,917.969	424,861,796.063	1,995,926,714.032	%38.1	3,247,086,285.968

جـــدول رقم (16)

المصروفات الجارية على مستوى أبواب الميزانية للوزارات والإدارات الحكومية

الباب السابع – المنافع الاجتماعية

وزارات

السنة المالية 2019/2018

الرقم	الباب السابع – المنافع الاجتماعية	الاعتماد	التعديل	الاعتماد بعد التعديل	المصروف الفعلي: الفترة السابقة	المصروف الفعلي: الشهر المالي	المصروف الفعلي: جملة المصروف الفعلي	نسبة الصرف الى الاعتماد بعد التعديل	الفرق
01	مخصصات رئيس الدولة								
02	الديوان الأميري	10,000,000.000		10,000,000.000	6,326,882.833	333,627.885	6,660,510.718	%66.6	3,339,489.282
03	ديوان المحاسبة								
04	مجلس الوزراء .الأمانة العامة	280,000.000		280,000.000	71,200.000	16,800.000	88,000.000	%31.4	192,000.000
05	مجلس الوزراء – ادارة الفتوى والتشريع								
06	المجلس الأعلى للتخطيط والتنمية								
07	ديوان الخدمة المدنية								
08	وزارة الخارجية	11,000,000.000		11,000,000.000	2,367,575.830	375,125.588	2,742,701.418	%24.9	8,257,298.582
09	وزارة المالية .الإدارة العامة	6,000.000		6,000.000				%0.0	6,000.000
10	وزارة المالية .إدارة الحسابات العامة	16,496,000.000		16,496,000.000	3,198,000.000	1,262,000.000	4,460,000.000	%27.0	12,036,000.000
11	الإدارة العامة للجمارك								
12	وزارة التجارة والصناعة	42,000.000		42,000.000		4,082.000	4,082.000	%9.7	37,918.000
13	وزارة العدل								
14	وزارة الداخلية	25,800,000.000		25,800,000.000	65,848.000	1,200.000	67,048.000	%0.3	25,732,952.000
15	وزارة الدفاع	26,530,000.000		26,530,000.000	518,179.644	99,825.727	618,005.371	%2.3	25,911,994.629
16	الحرس الوطني	10,000.000		10,000.000				%0.0	10,000.000
17	وزارة التربية	7,001,000.000		7,001,000.000	49,328.400	2,807.982	52,136.382	%0.7	6,948,863.618
18	وزارة التعليم العالي	844,000.000		844,000.000	118,732.528	135,845.716	254,578.244	%30.2	589,421.756
19	وزارة الصحه العامة	402,300,000.000		402,300,000.000	36,935,242.737	12,526,845.000	49,462,087.737	%12.3	352,837,912.263
20	وزارة الشؤون الاجتماعية والعمل	284,543,000.000		284,543,000.000	87,286,193.423	22,062,513.826	109,348,707.249	%38.4	175,194,292.751
21	وزارة الإعلام	84,000.000		84,000.000		13,074.001	13,074.001	%15.6	70,925.999
22	وزارة الأوقاف والشؤون الأسلامية								
23	الأمانة العامة للأوقاف								
24	وزارة المواصلات								
25	وزارة الأشغال العامة								
26	المجلس الوطني للثقافة والفنون والآداب								
27	وزارة النفط								
28	وزارة الكهرباء والماء								
29	الإدارة العامه للطيران المدني								
31	الادارة المركزية للاحصاء								
32	جهاز المراقبين الماليين								
33	وحدة التحريات المالية الكويتية								
	الجملة	784,936,000.000	0.000	784,936,000.000	136,937,183.395	36,833,747.725	173,770,931.120	%22.1	611,165,068.880

أكبر ثلاث جهات في نسبة الصرف

أقل ثلاث جهات في نسبة الصرف

أكبر ثلاث جهات فى قيمة المصروفات الفعلية

أقل ثلاث جهات فى قيمة المصروفات الفعلية

جـــدول رقم (17)

المصروفات الجارية على مستوى أبواب الميزانية للوزارات والإدارات الحكومية

الباب الثامن – مصروفات وتحويلات أخرى

وزارات

السنة المالية 2019/2018

الرقم	الباب الثامن – مصروفات وتحويلات أخرى	الاعتماد	التعديل	الاعتماد بعد التعديل	المصروف الفعلي			نسبة الصرف الى الاعتماد بعد التعديل	الفرق
					الفترة السابقة	الشهر الحالي	جملة المصروف الفعلي		
01	مخصصات رئيس الدولة	50,000,000.000		50,000,000.000	50,000,000.000		50,000,000.000	%100	0.000
02	الديوان الأميري	59,001,000.000		59,001,000.000	21,256,745.701	1,800,577.940	23,057,323.641	%39.1	35,943,676.359
03	ديوان المحاسبة	386,000.000		386,000.000	129,332.247	25,860.400	155,192.647	%40.2	230,807.353
04	مجلس الوزراء .الأمانة العامة	7,850,000.000		7,850,000.000	168,632.250	103,995.495	272,627.745	%3.5	7,577,372.255
05	مجلس الوزراء – ادارة الفتوى والتشريع	320,000.000		320,000.000	30,440.000	3,000.000	33,440.000	%10.5	286,560.000
06	المجلس الأعلى للتخطيط والتنمية	228,000.000		228,000.000	3,870.000	8,959.800	12,829.800	%5.6	215,170.200
07	ديوان الخدمة المدنية	24,630,000.000		24,630,000.000	2,012,963.087	1,198,837.868	3,211,800.955	%13.0	21,418,199.045
08	وزارة الخارجية	7,856,000.000		7,856,000.000	884,919.337	147,183.676	1,032,103.013	%13.1	6,823,896.987
09	وزارة المالية .الإدارة العامة	19,766,000.000		19,766,000.000	2,150,051.175	1,152,894.809	3,302,945.984	%16.7	16,463,054.016
10	وزارة المالية .إدارة الحسابات العامة	225,308,000.000		225,308,000.000	30,019,302.477	3,390,329.900	33,409,632.377	%14.8	191,898,367.623
11	الإدارة العامة للجمارك	260,000.000		260,000.000	46,170.400	9,207.800	55,378.200	%21.3	204,621.800
12	وزارة التجارة والصناعة	213,000.000		213,000.000	35,008.150	105,491.750	140,499.900	%66.0	72,500.100
13	وزارة العدل	235,510,000.000		235,510,000.000	21,825,204.896	5,046,480.964	26,871,685.860	%11.4	208,638,314.140
14	وزارة الداخلية	11,830,000.000		11,830,000.000	1,759,366.888	191,612.765	1,950,979.653	%16.5	9,879,020.347
15	وزارة الدفاع	25,075,000.000		25,075,000.000	2,644,361.435	907,716.473	3,552,077.908	%14.2	21,522,922.092
16	الحرس الوطني	3,625,000.000		3,625,000.000	24,438.682	75,530.703	99,969.385	%2.8	3,525,030.615
17	وزارة التربية	2,051,000.000		2,051,000.000	547,435.880	43,195.000	590,630.880	%28.8	1,460,369.120
18	وزارة التعليم العالي	653,370,000.000		653,370,000.000	152,238,844.496	86,505,139.234	238,743,983.730	%36.5	414,626,016.270
19	وزارة الصحه العامة	6,299,000.000		6,299,000.000	458,646.857	77,770.425	536,417.282	%8.5	5,762,582.718
20	وزارة الشؤون الاجتماعية والعمل	1,996,000.000		1,996,000.000	211,004.907	7,495.000	218,499.907	%10.9	1,777,500.093
21	وزارة الإعلام	2,234,000.000		2,234,000.000	241,334.085	34,494.351	275,828.436	%12.3	1,958,171.564
22	وزارة الأوقاف والشؤون الأسلامية	6,450,000.000		6,450,000.000	978,214.925	158,197.351	1,136,412.276	%17.6	5,313,587.724
23	الأمانة العامة للأوقاف	237,000.000		237,000.000	11,230.650	5,369.000	16,599.650	%7.0	220,400.350
24	وزارة المواصلات	76,000.000		76,000.000	48,807.161		48,807.161	%64.2	27,192.839
25	وزارة الأشغال العامة	6,423,000.000		6,423,000.000	5,200,715.828	1,878.083	5,202,593.911	%81.0	1,220,406.089
26	المجلس الوطني للثقافة والفنون والآداب	2,153,000.000		2,153,000.000	353,574.320	178,023.250	531,597.570	%24.7	1,621,402.430
27	وزارة النفط	5,492,000.000		5,492,000.000	1,284,167.060	318,753.075	1,602,920.135	%29.2	3,889,079.865
28	وزارة الكهرباء والماء	7,808,000.000		7,808,000.000	67,704.600	52,667.900	120,372.500	%1.5	7,687,627.500
29	الإدارة العامه للطيران المدني	115,000.000		115,000.000	15,567.764	6,841.031	22,408.795	%19.5	92,591.205
31	الادارة المركزية للاحصاء	85,000.000		85,000.000	9,900.000	4,320.000	14,220.000	%16.7	70,780.000
32	جهاز المراقبين الماليين	30,000.000		30,000.000	14,821.000		14,821.000	%49.4	15,179.000
33	وحدة التحريات المالية الكويتية	63,000.000		63,000.000	12,616.000	1,228.000	13,844.000	%22.0	49,156.000
	الجملة	1,366,740,000.000	0.000	1,366,740,000.000	294,685,392.258	101,563,052.043	396,248,444.301	%29.0	970,491,555.699

أكبر ثلاث جهات في نسبة الصرف

أقل ثلاث جهات في نسبة الصرف

أكبر ثلاث جهات فى قيمة المصروفات الفعلية

أقل ثلاث جهات فى قيمة المصروفات الفعلية

جـــدول رقم (18)

المصروفات الجارية على مستوى أبواب الميزانية للوزارات والإدارات الحكومية

باب شراء الأصول غير المتداولة

وزارات

السنة المالية 2019/2018

الرقم	باب شراء الأصول غير المتداولة	الاعتماد	التعديل	الاعتماد بعد التعديل	المصروف الفعلي			نسبة الصرف الى الاعتماد بعد التعديل	الفرق
					الفترة السابقة	الشهر الحالي	جملة المصروف الفعلي		
01	مخصصات رئيس الدولة								
02	الديوان الأميري	89,703,000.000		89,703,000.000	3,668,919.845	671,765.653	4,340,685.498	%4.8	85,362,314.502
03	ديوان المحاسبة	1,300,000.000		1,300,000.000	305,019.157	559.500	305,578.657	%23.5	994,421.343
04	مجلس الوزراء .الأمانة العامة	18,727,000.000		18,727,000.000	368,321.194	117,758.300	486,079.494	%2.6	18,240,920.506
05	مجلس الوزراء – ادارة الفتوى والتشريع	755,000.000		755,000.000			0.000	%0.0	755,000.000
06	المجلس الأعلى للتخطيط والتنمية	408,000.000		408,000.000	2,272.500	88.000	2,360.500	%0.6	405,639.500
07	ديوان الخدمة المدنية	723,000.000		723,000.000	37,629.850	3,871.230	41,501.080	%5.7	681,498.920
08	وزارة الخارجية	35,623,000.000		35,623,000.000	1,914,059.088	524,719.985	2,438,779.073	%6.8	33,184,220.927
09	وزارة المالية .الإدارة العامة	82,497,000.000		82,497,000.000	45,528,020.159	68,980.198	45,597,000.357	%55.3	36,899,999.643
11	الإدارة العامة للجمارك	2,137,000.000		2,137,000.000			0.000	%0.0	2,137,000.000
12	وزارة التجارة والصناعة	2,137,000.000		2,137,000.000	6,690.594	13,432.090	20,122.684	%0.9	2,116,877.316
13	وزارة العدل	5,739,000.000		5,739,000.000	24,540.211	103,744.365	128,284.576	%2.2	5,610,715.424
14	وزارة الداخلية	45,650,000.000		45,650,000.000	236,837.894	1,820,489.208	2,057,327.102	%4.5	43,592,672.898
15	وزارة الدفاع	588,393,000.000		588,393,000.000	8,968,480.286	269,797.829	9,238,278.115	%1.6	579,154,721.885
16	الحرس الوطني	66,490,000.000		66,490,000.000	2,427,686.271	823,906.032	3,251,592.303	%4.9	63,238,407.697
17	وزارة التربية	46,125,000.000		46,125,000.000	483,443.812	523,127.037	1,006,570.849	%2.2	45,118,429.151
18	وزارة التعليم العالي	954,000.000		954,000.000	16,106.701	12,020.650	28,127.351	%2.9	925,872.649
19	وزارة الصحه العامة	341,406,000.000		341,406,000.000	19,606,189.577	11,579,846.141	31,186,035.718	%9.1	310,219,964.282
20	وزارة الشؤون الاجتماعية والعمل	11,096,000.000		11,096,000.000	113,155.390	195,472.209	308,627.599	%2.8	10,787,372.401
21	وزارة الإعلام	14,573,000.000		14,573,000.000	16,612.360	66,483.250	83,095.610	%0.6	14,489,904.390
22	وزارة الأوقاف والشؤون الأسلامية	26,032,000.000		26,032,000.000	2,794,403.996	792,103.805	3,586,507.801	%13.8	22,445,492.199
23	الأمانة العامة للأوقاف	613,000.000		613,000.000	819.000		819.000	%0.1	612,181.000
24	وزارة المواصلات	15,450,000.000		15,450,000.000	743,254.578	189,873.710	933,128.288	%6.0	14,516,871.712
25	وزارة الأشغال العامة	960,777,000.000		960,777,000.000	172,847,132.623	36,751,212.699	209,598,345.322	%21.8	751,178,654.678
26	المجلس الوطني للثقافة والفنون والآداب	8,267,000.000		8,267,000.000	726,393.639	68,134.850	794,528.489	%9.6	7,472,471.511
27	وزارة النفط	122,000.000		122,000.000			0.000	%0.0	122,000.000
28	وزارة الكهرباء والماء	821,669,000.000		821,669,000.000	48,712,326.281	57,061,082.618	105,773,408.899	%12.9	715,895,591.101
29	الإدارة العامه للطيران المدني	90,348,000.000		90,348,000.000	23,396,600.339	6,855,128.499	30,251,728.838	%33.5	60,096,271.162
31	الادارة المركزية للاحصاء	222,000.000		222,000.000	174.000	5,959.800	6,133.800	%2.8	215,866.200
32	جهاز المراقبين الماليين	219,000.000		219,000.000	320.000	819.000	1,139.000	%0.5	217,861.000
33	وحدة التحريات المالية الكويتية	218,000.000		218,000.000	2,033.500	342.000	2,375.500	%1.1	215,624.500
	الجملة	3,278,373,000.000	0.000	3,278,373,000.000	332,947,442.845	118,520,718.658	451,468,161.503	%13.8	2,826,904,838.497

أكبر ثلاث جهات في نسبة الصرف

أقل ثلاث جهات في نسبة الصرف

أكبر ثلاث جهات فى قيمة المصروفات الفعلية

أقل ثلاث جهات فى قيمة المصروفات الفعلية

جـــدول رقم (19)
تحليل المصروفات للوزارات والإدارات الحكومية على مستوى الوظائـــــف
إجمالي المصروفات (أ)

وزارات

السنة المالية 2019/2018

رمز المجموعة الوظيفية	رمز القسم الوظيفي	مسمى القسم والمجموعة الوظيفية	الاعتماد	التعديل	الاعتماد بعد التعديل	المصروف الفعلي	الفرق	نسبة الصرف الى الاعتماد بعد التعديل
	701	الخدمات العمومية العامة						
7011		الأجهزة التنفيذية والتشريعية، والشئون المالية وشئون المالية العامة والشئون الخارجية	963,669,375.000	18,639,000.000	982,308,375.000	265,579,609.667	716,728,765.333	%27.0
7012		المعونة الاقتصادية الأجنبية	241,464,000.000		241,464,000.000	152,098,635.563	89,365,364.437	%63.0
7013		خدمات عامة	313,680,900.000		313,680,900.000	46,587,498.172	267,093,401.828	%14.9
7016		خدمات عمومية عامة غير مصنفة في مكان آخر	81,603,800.000		81,603,800.000	904,399.544	80,699,400.456	%1.1
7018		التحويلات ذات الطبيعة العامة بين مختلف مستويات الحكومة	5,303,655,000.000		5,303,655,000.000	1,843,828,078.469	3,459,826,921.531	%34.8
		جملة الوظيفة	6,904,073,075.000	18,639,000.000	6,922,712,075.000	2,308,998,221.415	4,613,713,853.585	%33.4
	702	الدفاع						
7021		الدفاع العسكري	2,242,452,000.000		2,242,452,000.000	300,279,988.908	1,942,172,011.092	%13.4
7022		الدفاع المدني	810,600.000		810,600.000	280.150	810,319.850	%0.0
		جملة الوظيفة	2,243,262,600.000	0.000	2,243,262,600.000	300,280,269.058	1,942,982,330.942	%13.4
	703	النظام العام وشئون السلامة العامة						
7031		خدمات الشرطة	982,250,256.000	(19,128,525.000)	963,121,731.000	216,499,247.187	746,622,483.813	%22.5
7033		المحاكم	278,428,000.000		278,428,000.000	32,855,990.807	245,572,009.193	%11.8
7034		السجون	10,627,840.000		10,627,840.000	1,506,805.121	9,121,034.879	%14.2
7036		شئون النظام العام وشئون السلامة العامة غير المصنفة في مكان آخر	152,388,858.000	226,525.000	152,615,383.000	15,040,717.737	137,574,665.263	%9.9
		جملة الوظيفة	1,423,694,954.000	(18,902,000.000)	1,404,792,954.000	265,902,760.852	1,138,890,193.148	%18.9

جـــدول رقم (19)
تحليل المصروفات للوزارات والإدارات الحكومية على مستوى الوظائـــــف
إجمالي المصروفات (ب)

وزارات

السنة المالية 2019/2018

رمز المجموعة الوظيفية	رمز القسم الوظيفي	مسمى القسم والمجموعة الوظيفية	الاعتماد	التعديل	الاعتماد بعد التعديل	المصروف الفعلي	الفرق	نسبة الصرف الى الاعتماد بعد التعديل
	704	الشئون الاقتصادية						
7041		الشئون الاقتصادية والتجارية وشئون العمالة العامة	313,531,345.000		313,531,345.000	57,221,745.700	256,309,599.300	%18.3
7043		الوقود والطاقة	1,136,611,400.000		1,136,611,400.000	117,526,728.650	1,019,084,671.350	%10.3
7045		النقل	919,726,702.000		919,726,702.000	220,040,876.005	699,685,825.995	%23.9
7046		الاتصالات	162,091,598.000		162,091,598.000	41,881,798.019	120,209,799.981	%25.8
7047		صناعات أخرى	78,547,750.000		78,547,750.000	23,610,409.679	54,937,340.321	%30.1
7049		الشئون الاقتصادية غير مصنفة في مكان اخر المصنفة في مكان آخر	25,500.000		25,500.000		25,500.000	%0.0
		جملة الوظيفة	2,610,534,295.000	0.000	2,610,534,295.000	460,281,558.053	2,150,252,736.947	%17.6
	705	حماية البيئة						
7052		تصريف مياه الصرف الصحي	172,484,800.000		172,484,800.000	9,810,988.531	162,673,811.469	%5.7
7053		تخفيف التلوث		1,900.000	1,900.000		1,900.000	%0.0
		جملة الوظيفة	172,484,800.000	1,900.000	172,486,700.000	9,810,988.531	162,675,711.469	%5.7
	706	الإسكان ومرافق المجتمع						
7062		تنمية المجتمع	3,314,000.000		3,314,000.000	6,320.612	3,307,679.388	%0.2
7063		إمدادات المياه	211,310,400.000		211,310,400.000	14,213,097.528	197,097,302.472	%6.7
7064		إنارة الشوارع	2,970,000.000		2,970,000.000		2,970,000.000	%0.0
7066		الإسكان ومرافق المجتمع غير المصنفين في مكان آخر	1,717,025,200.000		1,717,025,200.000	478,721,551.941	1,238,303,648.059	%27.9
		جملة الوظيفة	1,934,619,600.000	0.000	1,934,619,600.000	492,940,970.081	1,441,678,629.919	%25.5
	707	الصحة						
7071		المنتجات والأجهزة والمعدات الطبية	102,065,600.000		102,065,600.000	1,592,693.930	100,472,906.070	%1.6
7072		خدمات العيادات الخارجية	3,501,000.000		3,501,000.000	4,959.724	3,496,040.276	%0.1
7073		خدمات المستشفيات	2,088,456,300.000	(1,928,600.000)	2,086,527,700.000	157,656,489.405	1,928,871,210.595	%7.6
7074		الخدمات الصحية العامة	52,459,500.000		52,459,500.000	493,850.714	51,965,649.286	%0.9
7075		البحوث والتطوير في مجال الصحة	106,000.000		106,000.000	3,750.000	102,250.000	%3.5
7076		شئون صحية غير مصنفة في مكان آخر	94,555,800.000	117,000.000	94,672,800.000	3,713,597.384	90,959,202.616	%3.9
		جملة الوظيفة	2,341,144,200.000	(1,811,600.000)	2,339,332,600.000	163,465,341.157	2,175,867,258.843	%7.0

جـــدول رقم (19)

تحليل المصروفات للوزارات والإدارات الحكومية على مستوى الوظائـــــف

إجمالي المصروفات (ج)

وزارات

السنة المالية 2019/2018

رمز المجموعة الوظيفية	رمز القسم الوظيفي	مسمى القسم والمجموعة الوظيفية	الاعتماد	التعديل	الاعتماد بعد التعديل	المصروف الفعلي	الفرق	نسبة الصرف الى الاعتماد بعد التعديل
	708	الدين والثقافة والترفيه						
7081		الخدمات الترفيهية والرياضية	9,016,600.000	2,000,000.000	11,016,600.000	1,223,856.116	9,792,743.884	%11.1
7082		الخدمات الثقافية	44,107,000.000		44,107,000.000	2,874,208.577	41,232,791.423	%6.5
7083		خدمات الإذاعة والنشر	203,799,250.000		203,799,250.000	25,984,976.362	177,814,273.638	%12.8
7084		الخدمات الدينية والخدمات المجتمعية الأخرى	280,367,000.000		280,367,000.000	43,355,938.796	237,011,061.204	%15.5
7086		شئون الدين والثقافة والترفيه غير المصنفة في مكان آخر	1,500,000.000		1,500,000.000	1,500,000.000	0.000	%100
		جملة الوظيفة	538,789,850.000	2,000,000.000	540,789,850.000	74,938,979.851	465,850,870.149	%13.9
	709	التعليم						
7091		التعليم ما قبل الابتدائي والتعليم الابتدائي	854,130,122.000	(848,085.000)	853,282,037.000	231,836,861.401	621,445,175.599	%27.2
7092		التعليم الثانوي	789,066,922.000		789,066,922.000	229,403,887.492	559,663,034.508	%29.1
7093		التعليم ما بعد الثانوي بخلاف التعليم العالي	220,000.000		220,000.000		220,000.000	%0.0
7094		التعليم العالي	651,072,376.000	(4,900.000)	651,067,476.000	226,047,918.295	425,019,557.705	%34.7
7095		التعليم غير المحدد بمستوى	72,335,336.000	72,700.000	72,408,036.000	17,169,705.478	55,238,330.522	%23.7
7096		الخدمات المساعدة للتعليم	5,250.000		5,250.000		5,250.000	%0.0
7097		البحوث والتطوير في مجال التعليم	11,304,200.000	(118,000.000)	11,186,200.000	10,809.678	11,175,390.322	%0.1
7098		شئون التعليم غير المصنفة في مكان آخر	428,938,720.000	970,985.000	429,909,705.000	91,389,536.947	338,520,168.053	%21.3
		جملة الوظيفة	2,807,072,926.000	72,700.000	2,807,145,626.000	795,858,719.291	2,011,286,906.709	%28.4
	710	الحماية الاجتماعية						
7101		المرض والعجز	850,000.000		850,000.000		850,000.000	%0.0
7102		الشيخوخة	2,980,000.000		2,980,000.000		2,980,000.000	%0.0
7103		الورثة	5,457,900.000		5,457,900.000	599,592.872	4,858,307.128	%11.0
7104		الأسرة والأطفال	16,496,000.000		16,496,000.000	4,460,000.000	12,036,000.000	%27.0
7106		الإسكان	141,358,000.000		141,358,000.000	30,939,322.459	110,418,677.541	%21.9
7107		الاستبعاد الاجتماعي غير المصنف في مكان آخر	2,884,000.000		2,884,000.000	208,334.912	2,675,665.088	%7.2
7109		الحماية الاجتماعية غير المصنفة في مكان آخر	354,297,800.000		354,297,800.000	128,032,410.403	226,265,389.597	%36.1
		جملة الوظيفة	524,323,700.000	0.000	524,323,700.000	164,239,660.646	360,084,039.354	%31.3
		إجمالي المصروفات	21,500,000,000.000	0.000	21,500,000,000.000	5,036,717,468.935	16,463,282,531.065	%23.4

جـــدول رقم (20)
حســـابـــات الأصـــول
(الأصول المتداولة والأصول غير المتداولة)

وزارات

السنة المالية 2019/2018

اولا :- باب - الأصول المتداولة	رصيد 2018/4/01	رصيد 2018/8/31	الفـــــــــرق (زيادة / نقص)	نسبة التغير*
أ - مجموعة - الأصول المتداولة المالية المحلية				
فئة - نقدية في الصندوق				
- الصـــنـــــــــــدوق	(68,480.377)	296,315.502	364,795.879	%(532.7)
- فئة - حسابات البنك المركزي				
- بنك الكويت المركزي - رئيسي	(538,191,077.134)	(3,087,862,989.736)	(2,549,671,912.602)	%473.7
- بنك الكويت المركزي - إيرادات	(204,625,245.366)	(163,553,546.004)	41,071,699.362	%(20.1)
- بنك عام	30,321,019.430	58,812,996.625	28,491,977.195	%94.0
- جاري المالية - الوزارات والجهات الحكومية	(626,089,479.587)	(3,882,827,641.840)	(3,256,738,162.253)	%520.2
بنك الكويت المركزي - إيرادات ضريبية	9,030,975.517	(7,105,017.983)	(16,135,993.500)	%(178.7)
بنك الكويت المركزي - المكاتب الثقافية فى الخارج		2,875,874.266	2,875,874.266	
بنك الكويت المركزي - علاج بالخارج		(115,900,000.000)	(115,900,000.000)	
بنك الكويت المركزي - دفعات تمويلية خارجية		(26,052,255.136)	(26,052,255.136)	
جملة فئة حسابات البنك المركزي	(1,329,553,807.140)	(7,221,612,579.808)	(5,892,058,772.668)	%443.2
فئة - حسابات في بنوك محلية أخرى	6,076,165.253	43,186,431.235	37,110,265.982	%610.8
فئة - حسابات مدينة أخرى				
-مصروفات تحت تسويتها على أنواع بنود مصروفات الميزانية	2,328,825,073.904	2,704,959,957.612	376,134,883.708	%16.2
- مبالغ تحت التسوية	422,853,585.671	347,839,087.910	(75,014,497.761)	%(17.7)
- مبالغ تحت التحصيل	656,307,416.537	641,180,041.602	(15,127,374.935)	%(2.3)
- عهد نقدية شخصية مؤقته	118,293.804	363,437.559	245,143.755	%207.2
- عهد نقدية شخصية دائمة	129,841.702	415,885.089	286,043.387	%220.3
- دفعات نقدية داخلية	71,365,389.520	1,161,418,327.827	1,090,052,938.307	%1527.4
- دفعات عن اعتمادات مستندية	537,047,934.661	536,899,810.497	(148,124.164)	%(0.0)
جملة فئة حسابات مدينة أخرى	4,016,647,535.799	5,393,076,548.096	1,376,429,012.297	%34.3
جملة المجموعـة (أ)	2,693,101,413.535	(1,785,053,284.975)	(4,478,154,698.510)	%(166.3)
ب - مجموعة - الأصول المتداولة المالية الأجنبية				
فئة - حسابات في البنوك الأجنبية				
- بنوك أخرى أجنبية	99,991.003	544,791.003	444,800.000	%444.8
- دفعات واعتمادات نقدية بالخارج	2,069,031,437.793	2,317,907,591.109	248,876,153.316	%12.0
جملة فئة حسابات في البنوك الأجنبية	2,069,131,428.796	2,318,452,382.112	249,320,953.316	%12.0
جملة المجموعـة (ب)	2,069,131,428.796	2,318,452,382.112	249,320,953.316	%12.0
إجمـــالي بـــاب - الأصول المتداولة	4,762,232,842.331	533,399,097.137	(4,228,833,745.194)	%(88.8)
ثانيا :- باب - الأصول غير المتداولة				
مجموعة - الأصول غير المتداولة المالية المحلية				
فئة - حسابات مدينة أخرى				
-مصروفات تحت تسويتها على أنواع بنود مصروفات الميزانية			0.000	
- مبالغ تحت التسوية			0.000	
- مبالغ تحت التحصيل			0.000	
جملة فئة حسابات مدينة أخرى	0.000	0.000	0.000	#DIV/0!
إجمـــالي بـــاب - الأصول غير المتداولة	0.000	0.000	0.000	#DIV/0!
إجمـــالي الأصـــول	4,762,232,842.331	533,399,097.137	(4,228,833,745.194)	%(88.8)

جـــدول رقم (21)
الأصول على مستوى الوزارات والإدارات الحكومية
(أ)

وزارات

السنة المالية 2019/2018

الرقم	حسابات الأصول	الأصول المتداولة										
		الأصول المتداولة المالية المحلية										
		نقدية في الصندوق	حسابات البنك المركزي									
		الصندوق	بنك الكويت المركزي رئيسي	بنك الكويت المركزي إيرادات	بنك الكويت المركزي عام	جاري المالية – الوزارات والجهات الحكومية	بنك الكويت المركزي – إيرادات ضريبية	بنك الكويت المركزي – المكاتب الثقافية في الخارج	بنك الكويت المركزي – علاج بالخارج	بنك الكويت المركزي – دفعات تمويلية خارجية	بنوك محلية أخرى
01	مخصصات رئيس الدولة					(50,000,000.000)					
02	الديوان الأميري	5,000.000	(70,160,935.705)	493,512.414		50,896,471.452					60.000
03	ديوان المحاسبة	20,311.987	(7,779,755.991)	(2,364.608)		(8,327,355.196)					2,854,987.155
04	مجلس الوزراء - الأمانة العامة	7,202.412	(12,840,448.231)	175,813.000		(26,360,595.403)					7,000.000
05	مجلس الوزراء - ادارة الفتوى والتشريع	1,033.492	(4,908,325.069)	19,097.573		(6,875,961.317)					
06	المجلس الأعلى للتخطيط والتنمية	204.500	(989,286.872)	(19,472.725)		(2,010,230.046)					14,999.374
07	ديوان الخدمة المدنية	(50.000)	(10,246,802.167)	19,287.945		(3,185,536.567)		2,875,874.266			
08	وزارة الخارجية	36,430.905	34,731,075.427	(1,721,031.992)	19,822,322.201	(430,788,620.808)				(26,052,255.136)	
09	وزارة المالية - الإدارة العامة	7,622.728	(14,558,204.446)	(33,287.800)		213,695,252.684	(7,105,017.983)				6,032,692.071
10	وزارة المالية - إدارة الحسابات العامة		(418,725,285.083)	952,070.170	10,228,680.478	(1,345,723,504.947)					
11	الإدارة العامة للجمارك	50.000	(7,510,137.477)	50,405,549.834	28,761,993.946	46,834,510.620					3,081,096.383
12	وزارة التجارة والصناعة		(109,175,317.924)	(1,565,918.749)		56,859,449.130					
13	وزارة العدل	14,204.398	(28,431,839.841)	4,367,347.228		(13,644,412.499)					2,068,273.060
14	وزارة الداخلية	4,821.679	(84,050,843.327)	7,292,301.441		(239,997,531.998)					44,827.279
15	وزارة الدفاع	161,116.891	(30,786,332.578)	(3,539.987)		(832,444,838.493)					3,046.231
16	الحرس الوطني		(60,253,468.685)	249.533		(89,496,774.875)					4,151,399.533
17	وزارة التربية	(23,822.168)	(39,595,910.994)	(444,116.441)		(721,190,955.146)					
18	وزارة التعليم العالي	(82.485)	(211,338,755.556)	(62,019.079)		(322,730,657.229)					
19	وزارة الصحه العامة	212,285.058	(818,349,556.710)	21,155,720.941		(1,006,064,688.719)			(115,900,000.000)		26,563,094.339
20	وزارة الشؤون الاجتماعية والعمل	(1,807.096)	(33,450,499.896)	315,745.355		(111,311,749.713)					1,726.426
21	وزارة الإعلام	17,645.490	(40,623,428.692)	999,876.417		(14,409,911.772)					10,717.500
22	وزارة الأوقاف والشؤون الأسلامية	1,234.746	(13,891,052.634)	1,365.000		(81,472,725.555)					254,220.407
23	الأمانة العامة للأوقاف		(597,089.661)	(2,344.563)		(1,747,230.372)					
24	وزارة المواصلات	2,726.000	(24,385,439.365)	8,544,128.393		(1,797,243.702)					(2,239,561.831)
25	وزارة الأشغال العامة	553.883	(90,429,939.091)	(21,195.761)		(408,859,835.269)					298,561.267
26	المجلس الوطني للثقافة والفنون والآداب	2,039.902	(3,628,428.168)	(129,892.161)		(4,248,049.959)					
27	وزارة النفط	3,684.930	(1,169,041.015)	(236,933,852.830)		1,227,682,215.245					
28	وزارة الكهرباء والماء	(175,778.849)	(907,600,267.763)	(18,792,970.486)		237,207,316.953					4,787.488
29	الإدارة العامه للطيران المدني	(312.901)	(75,326,172.556)	1,429,745.000		11,905,334.550					34,504.553
31	الادارة المركزية للاحصاء		(559,319.772)	6,662.934		(1,676,703.168)					
32	جهاز المراقبين الماليين		(941,675.287)	(12.000)		(3,114,165.650)					
33	وحدة التحريات المالية الكويتية		(290,504.607)			(428,914.071)					
	الجملة	296,315.502	(3,087,862,989.736)	(163,553,546.004)	58,812,996.625	(3,882,827,641.840)	(7,105,017.983)	2,875,874.266	(115,900,000.000)	(26,052,255.136)	43,186,431.235

جـــدول رقم (21)
الأصول على مستوى الوزارات والإدارات الحكومية
(بـ)

وزارات | السنة المالية 2019/2018

الرقم	حسابات الأصول	الأصول المتداولة							
		الأصول المتداولة المالية المحلية							
		حسابات مدينة أخرى						حسابات في البنوك الأجنبية	
		مصروفات تحت تسويتها على أنواع بنود مصروفات الميزانية	مبالغ تحت التسوية	مبالغ تحت التحصيل	عهد نقدية شخصية مؤقته	عهد نقدية شخصية دائمة	دفعات نقدية داخلية	دفعات عن اعتمادات مستندية	بنوك أخرى أجنبية	دفعات واعتمادات نقدية بالخارج
01	مخصصـــــات رئيـــــس الدولـــــة									
02	الديـــــــوان الأميـــــــــري	35,135,856.803		22,249.088		8,000.000	(60.000)			
03	ديـــــوان المحاسبـــــــــــة	1,578.423	(60.489)	8,341.469	800.000	1,500.000				
04	مجلـس الوزراء ـ الأمانـــة العـامـــــة	7,551,457.998	1,770,153.936	76,689.042	3,500.000	32,250.000				
05	مجلس الوزراء ـ ادارة الفتوى والتشريع	263,309.338	75,732.943	45,848.665		2,000.000				
06	المجلس الأعـــــلى للتخطيـط والتنمية	59,517.686	39,950.155	27,775.294		1,300.000	3,183,363.578			
07	ديـــــوان الخدمـــــة المدنيـــــة	151,898.804	4,694,905.999	5,860,845.824		1,538.615	1,136,805.119			5,009,066.211
08	وزارة الخارجيـــــــــــــــــة	21,120,078.437	65,133,108.107	4,619,645.155	8,743.865	9,950.275	7,801,065.963			446,736,879.486
09	وزارة المالية ـ الإدارة العـامـــــــة	21,209,406.576	141,965,800.095	500,219.538	14,690.000	3,377.440	8,217,870.387			
10	وزارة المالية ـ إدارة الحســـابات العامة	101,627,577.269	6,003,731.684	546,776,364.891		649.625				
11	الإدارة العامـــــة للجمـــــــــارك	3,029,719.693	0.099	294,622.580		3,400.000	27,676,652.183			
12	وزارة التجـــــارة والصناعـــــــة	174,876.192	142,734.316	432,606.270	1,708.344	(402.300)	14,316,363.572			
13	وزارة العـــــــــــــــــدل	15,200,279.790	321,861.400	742,875.995		10,722.178	59,972,348.632			
14	وزارة الداخليـــــــــــــــــة	23,696,952.768	4,512,103.150	1,885,924.082	15,876.200	48,980.705	145,712,613.802			
15	وزارة الدفـــــــــــــــــاع	659,678,162.614	75,368,794.613	19,550,237.186	30,720.000	106,060.445	127,817,137.928	513,906,959.254		227,911,753.178
16	الحـــــــرس الوطنـــــــــــي	23,903,227.669	11,012.000	423,103.824	3,000.000	16,000.000		22,973,991.443		
17	وزارة التربيـــــــــــــــــة	289,744,782.298	157,002.951	4,401,095.002	50,789.610	22,545.486	24,293,579.274			620,125.382
18	وزارة التعليـــــم العـالـــــــي	905,105.774	20,898,895.453	7,308,004.932	11,359.500		6,787,113.506			257,405,087.538
19	وزارة الصحـــــــه العامـــــــة	194,109,254.547	11,266,316.930	28,463,430.070	29,580.385	51,925.512	409,287,941.308			1,380,045,954.892
20	وزارة الشؤون الاجتماعيـة والعمـــل	368,460.126	3,154.395	1,640,588.519	25,075.460	4,974.500	6,573,377.692			
21	وزارة الإعـــــــــــــــــلام	3,272,318.111	25,020.077	431,773.002	19,879.785	38,782.200	34,820,744.524		22,686.003	178,724.422
22	وزارة الأوقـاف والشـــؤون الأسلاميـة	7,460,160.307	(32,975.400)	65,642.105	134,157.580		49,068,943.698		522,105.000	
23	الأمانـــــــة العامـــــة للأوقـــــاف	3,467.002		5,500.413	100.000	1,550.000	1,982,267.505			
24	وزارة المواصـــــــــــــــــلات	4,378,471.762	135,270.001	500,312.164	200.000	3,280.255	8,073,362.433			
25	وزارة الأشغـــــال العامـــــــــة	379,892,879.975	14,081,293.565	15,106,341.929			76,517,199.099			
26	المجلس الوطني للثقافة والفنون والآداب	2,697,753.527	1,083,074.190	32,494.187	9,450.000	8,800.000	5,780,618.333			
27	وزارة النـــــــفـــــــــــــــــط	634,330,144.307	49,779.781	40,033.571		2,949.530	3,304,794.585			
28	وزارة الكهـــــرباء والمـــــــاء	242,894,577.571	123,464.488	1,630,790.660	1,501.325	32,468.690	111,999,831.849			
29	الإدارة العـــامه للطيـران المدنـــــي	31,320,213.809	7,549.509	276,033.051	2,005.505	2,781.933	23,402,665.784	18,859.800		
31	الادارة المـــركـــــزية للاحصـــــاء	641,768.176	1,104.125	6,822.861	300.000		355,489.963			
32	جـــــــهاز المراقبـــــيين الماليين	20,638.878	309.837	3,830.233			3,336,237.110			
33	وحدة التحريـــــات الماليـة الكويتيـة	116,061.382				500.000				
	الجملـة	2,704,959,957.612	347,839,087.910	641,180,041.602	363,437.559	415,885.089	1,161,418,327.827	536,899,810.497	544,791.003	2,317,907,591.109

جـــدول رقم (21)

الأصول على مستوى الوزارات والإدارات الحكومية

(ج)

وزارات

السنة المالية 2019/2018

الرقم	حسابات الأصول	الأصول غير المتداولة		
		الأصول غير المتداولة المالية المحلية		
		حسابات مدينة أخرى		
		مصروفات تحت تسويتها على أنواع بنود مصروفات الميزانية	مبالغ تحت التسوية	مبالغ تحت التحصيل
01	مخصصات رئيس الدولة			
02	الديوان الأميري			
03	ديوان المحاسبة			
04	مجلس الوزراء - الأمانة العامة			
05	مجلس الوزراء - ادارة الفتوى والتشريع			
06	المجلس الأعلى للتخطيط والتنمية			
07	ديوان الخدمة المدنية			
08	وزارة الخارجية			
09	وزارة المالية - الإدارة العامة			
10	وزارة المالية - إدارة الحسابات العامة			
11	الإدارة العامة للجمارك			
12	وزارة التجارة والصناعة			
13	وزارة العدل			
14	وزارة الداخلية			
15	وزارة الدفاع			
16	الحرس الوطني			
17	وزارة التربية			
18	وزارة التعليم العالي			
19	وزارة الصحة العامة			
20	وزارة الشؤون الاجتماعية والعمل			
21	وزارة الإعلام			
22	وزارة الأوقاف والشؤون الأسلامية			
23	الأمانة العامة للأوقاف			
24	وزارة المواصلات			
25	وزارة الأشغال العامة			
26	المجلس الوطني للثقافة والفنون والآداب			
27	وزارة النفط			
28	وزارة الكهرباء والماء			
29	الإدارة العامه للطيران المدني			
31	الادارة المركزية للاحصاء			
32	جهاز المراقبين الماليين			
33	وحدة التحريات المالية الكويتية			
	الجملة	0.000	0.000	0.000

جـــدول رقم (22)

حســـابـــات الخصوم

(الخصوم المتداولة والخصوم غير المتداولة)

وزارات

السنة المالية 2019/2018

اولا :- باب - الخصوم المتداولة	رصيد 2018/4/01	رصيد 2018/8/31	الفـــــــــرق (زيادة / نقص)	معدل التغير
أ - مجموعة - الخصوم المتداولة المحلية				
1- فئة - ذمم دائنة				
- موردين	(34,650.000)	(40,356.110)	(5,706.110)	%16.5
- موظفين	(100.150)	49.850	150.000	%(149.8)
جملة فئة ذمم دائنة	(34,750.150)	(40,306.260)	(5,556.110)	%16.0
2- فئة - مستحقات ومخصصات				
- مرتجع مرتبات	229,676,363.083	127,030,926.015	(102,645,437.068)	%(44.7)
- خصميات من المرتبات لحساب جهات أخرى	34,798,547.419	(103,004,227.232)	(137,802,774.651)	%(396.0)
- مبالغ مخصوم بها على أنواع بنود مصروفات الميزانية	2,797,355,842.279	1,715,774,563.019	(1,081,581,279.260)	%(38.7)
جملة الفئة	3,061,830,752.781	1,739,801,261.802	(1,322,029,490.979)	%(43.2)
3- فئة - حسابات دائنة أخرى				
- تأمينات	20,967,639.474	21,187,463.780	219,824.306	%1.0
- مقبوضات تحت تسويتها للإيرادات	77,454,377.326	138,789,153.179	61,334,775.853	%79.2
- مبالغ تحت التسوية	1,491,640,183.338	1,482,375,067.738	(9,265,115.600)	%(0.6)
- مبالغ محصلة لحساب جهات أخرى	47,191,911.811	75,717,690.541	28,525,778.730	%60.4
جملة الفئة	1,637,254,111.949	1,718,069,375.238	80,815,263.289	%4.9
جملة المجموعة (أ)	4,699,050,114.580	3,457,830,330.780	(1,241,219,783.800)	%(26.4)
إجمـــالي بـــاب - الخصوم المتداولة	4,699,050,114.580	3,457,830,330.780	(1,241,219,783.800)	%(26.4)
ثانيا :- باب - الخصوم غير المتداولة				
أ - مجموعة - الخصوم غير المتداولة المحلية				
1- فئة - مستحقات				
- مرتجع مرتبات				
- مبالغ مخصوم بها على أنواع بنود مصروفات الميزانية		(64,152.831)	(64,152.831)	
جملة الفئة	0.000	(64,152.831)	(64,152.831)	
2- فئة - حسابات دائنة أخرى				
- تأمينات	63,182,727.751	63,037,572.868	(145,154.883)	%(0.2)
- مبالغ تحت التسوية		(192,610.431)	(192,610.431)	
جملة الفئة	63,182,727.751	62,844,962.437	(337,765.314)	%(0.5)
جملة المجموعة (أ)	63,182,727.751	62,780,809.606	(401,918.145)	%(0.6)
إجمـــالي بـــاب - الخصوم غير المتداولة	63,182,727.751	62,780,809.606	(401,918.145)	%(0.6)
إجمـــالي الخصوم	4,762,232,842.331	3,520,611,140.386	(1,241,621,701.945)	%(26.1)

جـــدول رقم (23)

الخصوم على مستوى الوزارات والإدارات الحكومية

(أ)

وزارات

السنة المالية 2019/2018

الرقم	الجهـات	الخصوم المتداولة									
		ذمم دائنة		مستحقات و مخصصات			حسابات دائنه أخرى				اجمالي خصوم الجهة المتداولة
		ذمم دائنة - موردين	ذمم دائنة - موظفين	مرتجع مرتبات	خصميات من المرتبات لحساب جهات أخرى	مبالغ مخصوم بها على أنواع بنود مصروفات الميزانية	تأمينات	مقبوضات تحت تسويتها للإيرادات	مبالغ تحت التسوية	مبالغ محصلة لحساب جهات أخرى	
01	مخصصـــــات رئيـــــس الدولـــــة										
02	الديـــــوان الأميـــــري			108,281.180	1,204.395	40,700,261.655			41,095,025.378		81,904,772.608
03	ديـــــوان المحاسبـــــة			1,278.639	(153.874)	182,281.458		12,960.900			196,367.123
04	مجلـس الوزراء - الأمانـــة العـامـــة		960.000	154,144.284	14,576.253	6,028,277.858			1,540,677.505		7,738,635.900
05	مجلس الوزراء - ادارة الفتوى والتشريع			31,040.000	529.243	390,274.602			7,331.544		429,175.389
06	المجلس الأعـــلى للتخطيـط والتنمية			90,942.129	(468,220.302)	484,797.809			211,600.069		319,119.705
07	ديـــوان الخدمـــة المدنيـــة			0.000	1,112,678.995	26,689,929.542		36,891.871	2,918,338.196	48,367.139	30,806,205.743
08	وزارة الخارجيـــــــة			8,982,157.165	1,981,541.109	40,948,423.663	148.517	99,289.406	107,391,257.529	2,297,030.580	161,699,847.969
09	وزارة المالية - الإدارة العـامـــة			725,600.197	(11,001.943)	248,244,733.948	41,297.043	12,815,823.377	17,038,351.139		278,854,803.761
10	وزارة المالية - إدارة الحســابات العامة					349,954,918.665			508,094,522.295	71,174,905.675	929,224,346.635
11	الإدارة العامـــة للجمـــارك			60,812.551	(6,393,534.340)	476,291.258	7,254,783.039	63,383,685.320	10,024,812.532		74,806,850.360
12	وزارة التجـــارة والصناعـــة			587,831.568	(2,197,348.947)	12,697,009.934			94,699.443		11,182,191.998
13	وزارة العـــدل			4,587,478.501	(7,456,439.850)	4,307,101.827		45,619,333.561	3,626,965.705	(7,931.603)	50,676,508.141
14	وزارة الداخليـــة			3,443,472.677	(20,099,441.959)	62,492,095.675	2,114,566.680	41,473.766	9,537,071.469		57,529,238.308
15	وزارة الدفـــاع			3,669,939.072	(1,383,739.441)	628,169,470.671			314,969,273.951		945,424,944.253
16	الحـــرس الوطنـــي			842,636.261	5,995.942	4,200,722.266		12,664.135	6,999,236.573		12,061,255.177
17	وزارة التربيـــة		(5,706.110)	79,744,510.741	1,487,863.741	14,730,008.940	2,130,135.000	43,125.230	6,560,186.761	1,012.000	104,691,136.303
18	وزارة التعليـــم العـالـــي			283,541.472	(801,744.457)	2,635,823.336	997,152.525	82,087.571	(2,754,215.671)		442,644.776
19	وزارة الصحـــه العامـــة		(34,650.000)	8,055,478.115	(13,868,383.221)	214,369,882.449	2,962,997.280	51,965.426	71,176,636.547	6,348.250	282,720,274.846
20	وزارة الشؤون الاجتماعيـة والعمـــل			5,037,178.708	(1,279,052.615)	4,964,724.499	2,003,800.000	460,516.418	2,040,251.425	16,532.000	13,243,950.435
21	وزارة الإعـــلام			3,206,019.225	(6,262,371.391)	8,129,637.596	393,304.194	2,209,378.076	2,329,546.547		10,005,514.247
22	وزارة الأوقـاف والشـؤون الأسلاميـة		(810.000)	571,108.950	(4,542,050.894)	5,638,690.092		389,995.957	2,966,383.097		5,023,317.202
23	الأمانـــة العامـــة للأوقـــاف			5,920.773	(361,748.483)	107,331.781			33,563.109		(214,932.820)
24	وزارة المواصـــلات			465,837.547	(861,613.872)	3,139,026.796	2,774,495.181		6,778,604.025		12,296,349.677
25	وزارة الأشغـــال العامـــة			126,457.322	(12,082,846.243)	13,600,353.167	5,000.000	11,729,756.651	197,398,042.024	802.000	210,777,564.921
26	المجلس الوطني للثقافة والفنون والآداب			51,481.518	(1,123,544.102)	2,808,762.889	15,000.000	38,143.137	1,847,733.024		3,637,576.466
27	وزارة النـــفـــط			14,114.086	(542,129.867)	302,421.837		455.000	14,381.730		(210,757.214)
28	وزارة الكهـــرباء والمـــاء			5,639,809.082	(22,355,200.998)	18,318,239.602	(40,841.774)	1,610,387.790	162,410,035.280	2,180,624.500	167,763,053.482
29	الإدارة العـــامه للطيـران المدنـــي		(100.150)	41,324.893	(4,964,703.633)	1,446,393.791	535,626.095	151,219.587	8,023,399.287		5,233,159.870
31	الادارة المـركـــزية للاحصـــاء			1,125.351	61,754.165	58,342.440			1,133.225		122,355.181
32	جهـاز المراقـبين المـــاليين			501,404.008	(615,100.644)	(498,074.527)			224.000		(611,547.163)
33	وحدة التحريـــات الماليـة الكويتيـة				0.001	56,407.500					56,407.501
	الجملـة		(40,356.110)	127,030,926.015	(103,004,227.232)	1,715,774,563.019	21,187,463.780	138,789,153.179	1,482,375,067.738	75,717,690.541	3,457,830,330.780

جـــدول رقم (23)

الخصوم على مستوى الوزارات والإدارات الحكومية

(ب)

السنة المالية 2019/2018

وزارات

الرقم	الجهـات	الخصوم غير المتداولة				
		مستحقات		حسابات دائنه أخرى		اجمالي خصوم الجهة غير المتداولة
		مرتجع مرتبات	مبالغ مخصوم بها على أنواع بنود مصروفات الميزانية	تأمينات	مبالغ تحت التسوية	
01	مخصصات رئيس الدولة					
02	الديوان الأميري					0.000
03	ديوان المحاسبة					0.000
04	مجلس الوزراء - الأمانة العامة					0.000
05	مجلس الوزراء - ادارة الفتوى والتشريع					0.000
06	المجلس الأعلى للتخطيط والتنمية					0.000
07	ديوان الخدمة المدنية					0.000
08	وزارة الخارجية					0.000
09	وزارة المالية - الإدارة العامة					0.000
10	وزارة المالية - إدارة الحسابات العامة					0.000
11	الإدارة العامة للجمارك					0.000
12	وزارة التجارة والصناعة		(59,152.831)			(59,152.831)
13	وزارة العدل					0.000
14	وزارة الداخلية					0.000
15	وزارة الدفاع		(5,000.000)		(142,510.431)	(147,510.431)
16	الحرس الوطني					0.000
17	وزارة التربية			(77,240.000)	(50,100.000)	(127,340.000)
18	وزارة التعليم العالي					0.000
19	وزارة الصحه العامة					0.000
20	وزارة الشؤون الاجتماعية والعمل					0.000
21	وزارة الإعلام			9,756.000		9,756.000
22	وزارة الأوقاف والشؤون الأسلامية					0.000
23	الأمانة العامة للأوقاف					0.000
24	وزارة المواصلات					0.000
25	وزارة الأشغال العامة					0.000
26	المجلس الوطني للثقافة والفنون والآداب					0.000
27	وزارة النفط					0.000
28	وزارة الكهرباء والماء			63,105,056.868		63,105,056.868
29	الإدارة العامه للطيران المدني					0.000
31	الادارة المركزية للاحصاء					0.000
32	جهاز المراقبين الماليين					0.000
33	وحدة التحريات المالية الكويتية					0.000
	الجملة	0.000	(64,152.831)	63,037,572.868	(192,610.431)	62,780,809.606

جـــدول رقم (24)

الحســـابـــات النظامية

السنة المالية 2019/2018

وزارات

الرقم	الحسابات النظامية	رصيد 2018/4/01	رصيد 2018/8/31	الفـــــــــرق (زيادة / نقص)	معدل التغير
911101	ديون مستحقة للحكومة	1,336,588,882.138	1,639,356,627.631	302,767,745.493	%22.7
911201	ديون مستحقة على الحكومة	386,244,064.542	379,724,000.067	(6,520,064.475)	%(1.7)
911401	بنك شيكات وخطابات ضمان	4,370,190,406.642	4,463,429,113.594	93,238,706.952	%2.1
911403	بنك شيكات تحت التحصيل	88,134.558	406,948.422	318,813.864	%361.7
911501	مبالغ عن خدمات واعمال مؤداه	96,992,513.633	100,557,703.533	3,565,189.900	%3.7
911601	مستحقات ضريبية للحكومة	276,292,688.917	250,757,527.033	(25,535,161.884)	%(9.2)
912101	عهدة الطوابع المالية	2,235,709.000	3,445,599.000	1,209,890.000	%54.1
912103	عهدة الطوابع البريدية	4,651,204.731	4,580,424.731	(70,780.000)	%(1.5)
912201	عهدة الطوابع المالية العامة - رئيسي	229,832,102.750	175,969,910.000	(53,862,192.750)	%(23.4)
912202	عهدة الطوابع المالية العامة - فرعي	7,652,703.250	8,889,579.250	1,236,876.000	%16.2
912301	الطوابع المالية الالكترونية	(42,821,303.500)	(37,613,936.150)	5,207,367.350	%(12.2)
912403	عهدة الأوراق والبطاقات ذات القيمة النقدية	221,337.920	221,203.340	(134.580)	%(0.1)
913101	أملاك الدولة العقارية	12,826,574,844.875	12,826,574,844.875	0.000	%0.0
913103	اهلاك أملاك الدولة	153,176,742.809	153,176,742.809	0.000	%0.0
	إجمـــالي الحسابات النظامية	19,647,920,032.265	19,969,476,288.135	321,556,255.870	%1.6

جـــدول رقم (25)
الحسابات النظامية على مستوى الوزارات والإدارات الحكومية
(أ)

السنة المالية 2019/2018

وزارات

الرقم	الحسابات النظامية	ديون مستحقة للحكومة	ديون مستحقة على الحكومة	اعتمادات مستندية تحت التنفيذ	بنك شيكات وخطابات ضمان	بنك شيكات تحت التحصيل	مبالغ عن خدمات واعمال مؤداه	مستحقات ضريبية للحكومة	عهدة الطوابع المالية	عهدة الطوابع البريدية
02	الديـــــوان الأميـــــــــري	40,621.610	3,844.000		25,976,265.732					
03	ديـــــوان المحاسبـــــــــة	6,281.594	152,652.117		1,062,884.530					
04	مجلس الوزراء - الأمانـــة العامـــــة	153,950.250	1,120,492.221		12,960,222.077		317,350.067			
05	مجلس الوزراء - ادارة الفتوى والتشريع	35,046.814	208,471.987		221,179.134					
06	المجلس الأعـــلى للتخطيط والتنميـــة	28,058.601	116,055.594		193,896.400					
07	ديـــوان الخدمـــة المدنيـــــة	36,532,732.411	2,886,201.403		1,789,563.301					
08	وزارة الخارجيـــــــــــة	253,124.432	2,686,841.994		83,966.980				3,175,390.000	
09	وزارة المالية - الإدارة العامـــــة	6,747,348.183	19,179,628.333		241,166,838.966		254,131.660	250,757,527.033		
10	وزارة المالية - إدارة الحســابات العامة	3,174,268.849	86,314,614.160							
11	الإدارة العامـــة للجمـــــــارك	180,972,989.367	4,572,862.748		40,214,585.042		180.000			
12	وزارة التجـــارة والصناعـــــة	342,166.021	1,022,964.966		2,275,711.195					
13	وزارة العـــــــــدل	31,097,918.401	22,460,682.493		11,898,619.863		38,863.750			5,774.680
14	وزارة الداخليـــــــــة	57,866,000.409	5,311,820.875		74,953,956.408				763.000	
15	وزارة الدفـــــــــاع	5,518,137.095	544,953.640		881,404,397.203		45,511.567		(1,140.000)	
16	الحـــــرس الوطنـــــــي	839,555.581	2,357,467.415		78,337,445.530					
17	وزارة التربيـــــــــة	9,283,793.208	19,713,830.349		66,097,438.039					
18	وزارة التعليـــم العـــالـــــي	20,840,390.872	4,666,962.441		160,831.500					
19	وزارة الصحـــــه العامـــــة	29,077,765.468	74,385,919.181		185,852,563.510		11,704,974.200		270,586.000	
20	وزارة الشؤون الاجتماعية والعمـــل	21,737,607.232	22,692,918.540		9,104,724.354					
21	وزارة الإعـــــــــلام	6,477,230.054	4,084,508.083		13,761,950.273	227,879.622	860,760.362			
22	وزارة الأوقاف والشؤون الأسلاميـــة	408,435.256	2,250,709.944		24,541,275.151					
23	الأمانـــة العامـــة للأوقـــــاف		686.631		499,275.300					
24	وزارة المواصـــــــــلات	99,015,798.453	8,591,378.531		22,468,435.048		15,574,488.358			4,574,650.051
25	وزارة الأشغـــال العامـــــة	64,779,357.492	36,677,263.233		1,302,081,000.893		14,986.935			
26	المجلس الوطني للثقافة والفنون والآداب	433,760.047	2,081,131.063		4,006,118.983					
27	وزارة النـــفـــــط	764,966,969.205	6,606.592		22,147.600					
28	وزارة الكهـــرباء والمـــــاء	290,150,082.441	55,265,445.038		1,362,255,774.307		71,746,456.634			
29	الإدارة العـــامه للطيران المدنـــي	8,544,045.053	313,797.451		99,614,168.415	179,068.800				
31	الادارة المـركـــزية للاحصـــاء	20,436.024	53,289.044		230,891.460					
32	جهـــاز المـــراقبيـــن المـــاليـــن	12,757.208			6,456.000					
33	وحدة التحريـــات الماليـة الكويتيـة				186,530.400					
	الجملـــــــة	1,639,356,627.631	379,724,000.067	0.000	4,463,429,113.594	406,948.422	100,557,703.533	250,757,527.033	3,445,599.000	4,580,424.731

جـــدول رقم (25)
الحسابات النظامية على مستوى الوزارات والإدارات الحكومية
(ب)

السنة المالية 2019/2018

وزارات

الرقم	الحسابات النظامية	عهدة الطوابع المالية العامة - رئيسي	عهدة الطوابع المالية العامة - فرعي	الطوابع المالية الإلكترونية	عهدة الأوراق والبطاقات ذات القيمة النقدية	أملاك الدولة العقارية	اهلاك أملاك الدولة
02	الديـــــــوان الأميـــــــــــري			2.000	30,930.000	4,615,661,750.000	
03	ديـــــوان المحاسبـــــــــــة			0.500	100.000	26,057,173.000	5,949,721.168
04	مجلـس الوزراء - الأمانـــة العـامـــــــة					77,116,000.000	2,812,800.000
05	مجلس الوزراء - ادارة الفتوى والتشريع						
06	المجلس الأعـــــلى للتخطيـط والتنميـــة			140.750		107,250,000.000	2,625,000.000
07	ديـــــوان الخدمـــــة المدنيـــــــة			11,780.750		5,366,835.399	
08	وزارة الخارجيـــــــــــــــــة			(1,305,649.500)		407,131,818.000	
09	وزارة المالية - الإدارة العـامـــــــة			4,798.500		2,288,445,228.030	
10	وزارة المالية - إدارة الحســـابات العامة	175,969,910.000	8,889,579.250				
11	الإدارة العامـــــة للجمـــــــــارك			138,232.750			
12	وزارة التجـــــارة والصناعـــــــــة						
13	وزارة العـــــــــــــــــدل			637,929.750		494,776,302.000	17,910,601.000
14	وزارة الداخليـــــــــــــــــة			4,635,584.250		2,022,490,295.000	73,697,972.295
15	وزارة الدفـــــــــــــــــاع			1,907.500			
16	الحـــــــرس الوطنـــــــــــــي					133,772,316.000	43,142,263.976
17	وزارة التربيـــــــــــــــــة			12,149.000			
18	وزارة التعليـــم العـــالـــــــــــي			27,007.750		821.316	
19	وزارة الصحـــــــه العامـــــــــة			(41,989,884.500)		612,989,498.000	
20	وزارة الشؤون الاجتماعية والعمـــــل			12,047.750			
21	وزارة الإعـــــــــــــــــلام			113,276.850			
22	وزارة الأوقاف والشـؤون الأسلاميـــــة					152,978,097.000	3,398,294.000
23	الأمانـــــة العامـــــة للأوقـــــــاف						
24	وزارة المواصـــــــــــــــــلات			3,844.750			
25	وزارة الأشغـــــال العامـــــــــة			1,333.250		1,141,013,187.875	3,640,090.370
26	المجلس الوطني للثقافة والفنـون والآداب						
27	وزارة النـــــفـــــــــــــــط						
28	وزارة الكهـــــرباء والمـــــــــاء			67,606.500	190,173.340		
29	الإدارة العـــامه للطيـران المدنـــــي					741,525,523.255	
31	الادارة المـــركـــــزية للاحصـــــــاء			13,792.250			
32	جهـــاز المـــراقبيـــن المـــاليـــن			163.000			
33	وحدة التحريـــات الماليـة الكويتيـــة						
	الجملـــــــــة	175,969,910.000	8,889,579.250	(37,613,936.150)	221,203.340	12,826,574,844.875	153,176,742.809

الجهات

الحكومية

ملحقة

إجمالي المصروفات والإيرادات

السنة المالية : 2018-2019

إجمالي الإيرادات والمصروفات للهيئات ذات الميزانيات الملحقة للفترة 2018/4/1 حتى 2018/8/31 من واقع نظم مالية الحكومة GFMIS	
إجمالي الإيرادات	34,182,424.188
إجمالي المصروفات	622,831,951.525
الإلتزام *	75,379,792.240
زيادة المصروفات عن الإيرادات	(588,649,527.337)

* و تمثل مبالغ في حكم المصروف لم يتم اثباتها في حساب المصروفات لعدم اكتمال الدورة المستندية لها حتى نهاية الفترة المعد عنها التقرير .

* البيانات الواردة في هذا التقرير لا تمثل مصروفات الفترة بشكل دقيق بسبب تأخر بعض الجهات الحكومية بالإنتهاء من الإجراءات المتعلقة بنقل البيانات الخاصة بالمرتبات من النظم المتكاملة للخدمة المدنية إلى نظم مالية الحكومة GFMIS و كذلك تأخر ادخال المصاريف الخاصة بالمكاتب الخارجية التابعة لبعض الجهات الحكومية وكذلك بعض مصاريف الدعم التي تحتاج إلى تحاسب بين الجهات المعنية حتى نهاية الفترة .

جـــــدول رقم (1)

الإيرادات على مستوى إجمالي أبواب الميزانية للهيئات ذات الميزانيات الملحقة

ملحقة

السنة المالية 2019/2018

بيـــــان الايـــــــــــــــرادات	المـقـــــدر	المحصـــــل	الـــفـــــرق	نسبة المحصل إلى المقدر
الباب الثاني ـ الضرائب والرسوم	2,000,000.000		2,000,000.000	%0.0
الباب الخامس ـ إيرادات أخرى	140,284,000.000	34,182,055.482	106,101,944.518	%24.4
الباب السادس ـ إيرادات التخلص من أصول وإيرادات غير تشغيلية أخرى	87,000.000	368.706	86,631.294	%0.4
جملة الإيـــــــــــــــرادات	142,371,000.000	34,182,424.188	108,188,575.812	%24.0

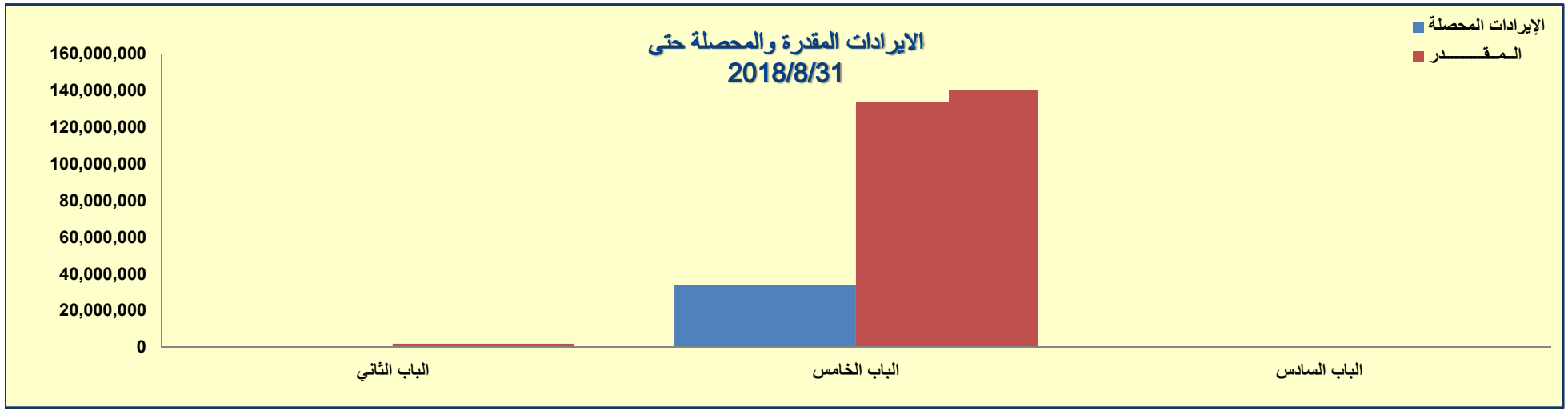

جـــدول رقم (2)

المصروفات على مستوى إجمالي الأبواب للهيئات ذات الميزانيات الملحقة

ملحقة

السنة المالية 2019/2018

المصروفـــــــــــــــــــــات	الإعتماد	المصروف	الإلتزام *	المصروف والإلتزام	الرصيد المتاح	نسبـــة الصـرف إلى الإعتماد بعد التعديل
الباب الأول – تعويضات العاملين	917,491,400.000	139,988,885.408	11,533,916.889	151,522,802.297	765,968,597.703	%16.5
الباب الثاني – السلع والخدمات	191,285,600.000	29,482,934.855	31,267,897.159	60,750,832.014	130,534,767.986	%31.8
الباب الخامس – الإعانات	25,190,000.000	1,356,550.240		1,356,550.240	23,833,449.760	%5.4
الباب السادس – المنح	3,795,000.000	1,369,606.779		1,369,606.779	2,425,393.221	%36.1
الباب السابع – المنافع الاجتماعية	843,900,000.000	352,737,925.345	585,859.966	353,323,785.311	490,576,214.689	%41.9
الباب الثامن – مصروفات وتحويلات أخرى	111,816,000.000	32,028,511.495	1,219,745.246	33,248,256.741	78,567,743.259	%29.7
جملة المصروفات الجارية	2,093,478,000.000	556,964,414.122	44,607,419.260	601,571,833.382	1,491,906,166.618	%28.7
باب شراء الأصول غير المتداولة	352,155,000.000	65,867,537.403	30,772,372.980	96,639,910.383	255,515,089.617	%27.4
جملـــــــــة المصروفـــــات	2,445,633,000.000	622,831,951.525	75,379,792.240	698,211,743.765	1,747,421,256.235	%28.5

* و تمثل مبالغ في حكم المصروف لم يتم اثباتها في حساب المصروفات لعدم اكتمال الدورة المستندية لها حتى نهاية الفترة المعد عنها التقرير .

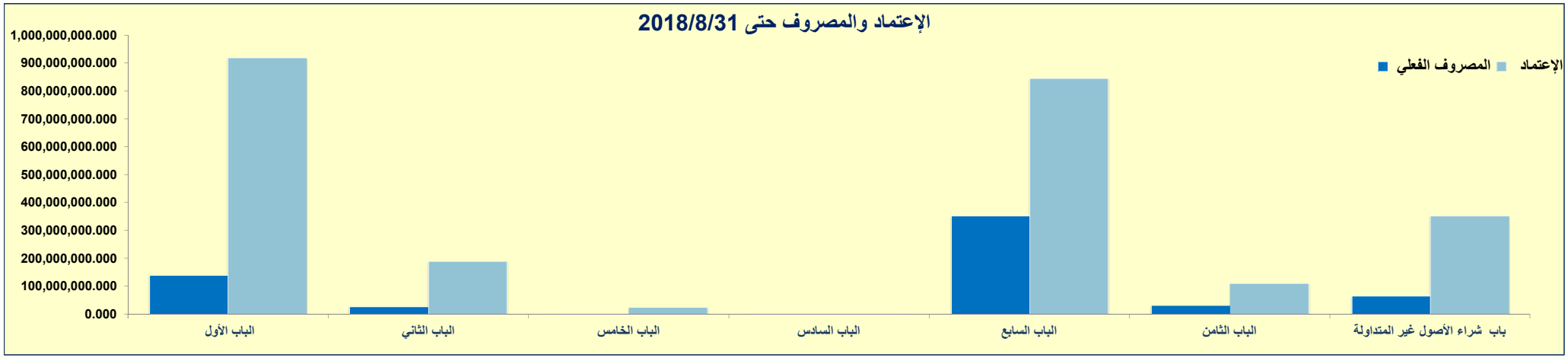

جـــدول رقم (3)

تحليل الإيرادات والمصروفات على المستوى الاقتصادي

ملحقة

السنة المالية 2019/2018

البيـــــــــــــــان	إعتمادات الميزانية	التعـــــــديل	إعتمادات الميزانية بعد التعديل	حركة الإيرادات والمصروفات الفعلية	الفـــــــــرق	نسبة التحصيل والصرف إلى المقدر
أولا : إيرادات الهيئات ذات الميزانيات الملحقة						
الباب الثاني ـ الضرائب والرسوم	2,000,000.000		2,000,000.000		2,000,000.000	%0.0
الباب الخامس ـ إيرادات أخرى	140,284,000.000		140,284,000.000	34,182,055.482	106,101,944.518	%24.4
الباب السادس ـ إيرادات التخلص من أصول، وإيرادات غير تشغيلية أخرى	87,000.000		87,000.000	368.706	86,631.294	%0.4
جملة الايرادات العامـــــة	142,371,000.000	0.000	142,371,000.000	34,182,424.188	108,188,575.812	%24.0
ثانيا : مصروفات الهيئات ذات الميزانيات الملحقة						
1 ـ الانفاق الجارى						
الباب الأول ـ تعويضات العاملين	917,491,400.000		917,491,400.000	139,988,885.408	777,502,514.592	%15.3
الباب الثاني ـ السلع والخدمات	191,285,600.000		191,285,600.000	29,482,934.855	161,802,665.145	%15.4
الباب الخامس ـ الإعانات	25,190,000.000		25,190,000.000	1,356,550.240	23,833,449.760	%5.4
الباب السادس ـ المنح	3,795,000.000		3,795,000.000	1,369,606.779	2,425,393.221	%36.1
الباب السابع ـ المنافع الاجتماعية	843,900,000.000		843,900,000.000	352,737,925.345	491,162,074.655	%41.8
الباب الثامن ـ مصروفات وتحويلات أخرى	111,816,000.000		111,816,000.000	32,028,511.495	79,787,488.505	%28.6
جملة الانفاق الجاري	2,093,478,000.000	0.000	2,093,478,000.000	556,964,414.122	1,536,513,585.878	%26.6
2 ـ الانفاق الرأسمالى						
شراء الأصول غير المتداولة	352,155,000.000		352,155,000.000	65,867,537.403	286,287,462.597	%18.7
جمـــلة الانفـــاق الرأسمالي	352,155,000.000	0.000	352,155,000.000	65,867,537.403	286,287,462.597	%18.7
جملة المصروفات العامـــــة	2,445,633,000.000	0.000	2,445,633,000.000	622,831,951.525	1,822,801,048.475	%25.5

جـــدول رقم (4)

الايرادات المحصلة على مستوى الهيئات ذات الميزانيات الملحقة

الإجمـــالـــي

ملحقة

السنة المالية 2019/2018

الرقم	جملة أبواب الإيرادات للجهات الحكومية	تقديرات الميزانية	المحصل الفعلي			نسبة التحصيل الى تقديرات الميزانية	الفـــرق
			الفترة السابقة	الشهر الحالي	جملة المحصل الفعلي		
51	مجلس الأمة	272,000.000			0.000	%0.0	272,000.000
52	بلدية الكويت	31,150,000.000	14,112,169.192	2,121,061.497	16,233,230.689	%52.1	14,916,769.311
53	جامعة الكويت	10,071,000.000	1,714,263.961	77,212.202	1,791,476.163	%17.8	8,279,523.837
54	الهيئة العامة للمعلومات المدنية	17,709,000.000	4,885,794.917	1,353,252.824	6,239,047.741	%35.2	11,469,952.259
55	الإدارة العامة للإطفاء	2,656,000.000	464,897.293	156,698.440	621,595.733	%23.4	2,034,404.267
56	الهيئة العامة للإستثمار	135,000.000	9,144.985	9,595.490	18,740.475	%13.9	116,259.525
57	الهيئة العامة للتعليم التطبيقي والتدريب	7,641,000.000	317,990.147	7,966.680	325,956.827	%4.3	7,315,043.173
58	الهيئة العامة لشؤون القصر	120,000.000	38,472.775	34.930	38,507.705	%32.1	81,492.295
59	الهيئة العامة لشؤون الزراعة والثروة السمكية	6,702,000.000	1,924,408.225	149,488.824	2,073,897.049	%30.9	4,628,102.951
60	الهيئة العامة للتعويضات	7,000.000	836.790	4.000	840.790	%12.0	6,159.210
61	الهيئة العامة للرياضة	1,500,000.000	195,784.179	13,191.713	208,975.892	%13.9	1,291,024.108
62	الهيئة العامة للبيئة	480,000.000	41,952.309	57,852.467	99,804.776	%20.8	380,195.224
63	الهيئة العامة لشؤون ذوى الاعاقة	285,000.000	24,925.322	25,217.846	50,143.168	%17.6	234,856.832
64	الهيئة العامة للعناية بطباعة القران الكريم	30,000.000	439.467	0.000	439.467	%1.5	29,560.533
65	الهيئة العامة لمكافحة الفساد	35,000.000	4,479.831	10.000	4,489.831	%12.8	30,510.169
66	الهيئة العامة للقوى العاملة	62,748,000.000	6,433,845.647	(68,765.591)	6,365,080.056	%10.1	56,382,919.944
67	هيئة الغذاء والتغذية	554,000.000	23,200.000	18,600.000	41,800.000	%7.5	512,200.000
68	هيئة تشجيع الاستثمار المباشر	28,000.000	2,414.644	13,888.000	16,302.644	%58.2	11,697.356
69	هيئة مشروعات الشراكة بين القطاعين العام والخاص	245,000.000	33,610.182		33,610.182	%13.7	211,389.818
70	الهيئة العامة للشباب	3,000.000	16,375.000	2,110.000	18,485.000	%616.2	(15,485.000)
	الجملـة	142,371,000.000	30,245,004.866	3,937,419.322	34,182,424.188	%24.0	108,188,575.812

أكبر ثلاث جهات في نسبة التحصيل

أصغر ثلاث جهات في نسبة التحصيل

أكبر ثلاث جهات فى قيمة الإيرادات المحصلة

أصغر ثلاث جهات فى قيمة الإيرادات المحصلة

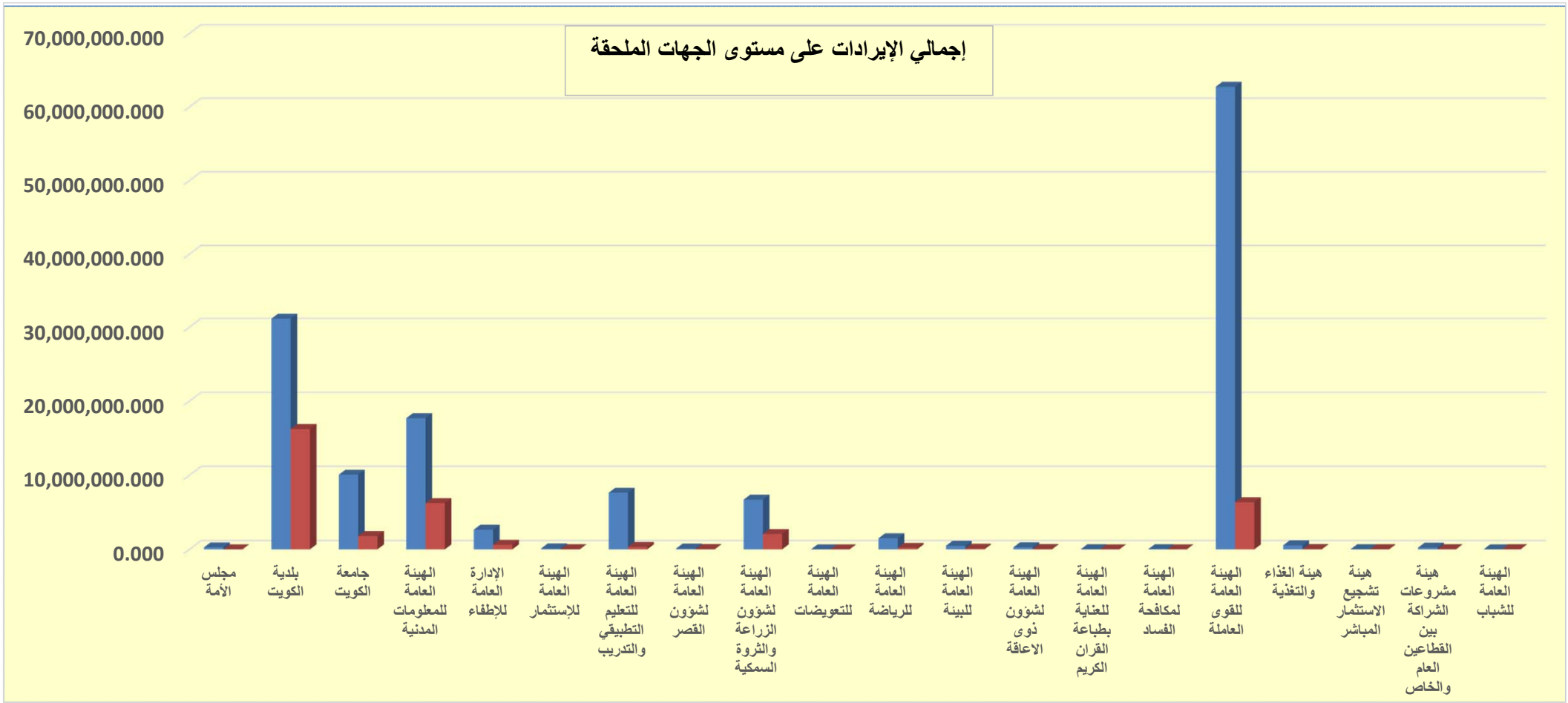
إجمالي الإيرادات على مستوى الجهات الملحقة
70,000,000.000
60,000,000.000
50,000,000.000
40,000,000.000
30,000,000.000
20,000,000.000
10,000,000.000
0.000
مجلس الأمة
بلدية الكويت
جامعة الكويت
الهيئة العامة للمعلومات المدنية
الإدارة العامة للإطفاء
الهيئة العامة للإستثمار
الهيئة العامة للتعليم التطبيقي والتدريب
الهيئة العامة لشؤون القصر
الهيئة العامة لشؤون الزراعة والثروة السمكية
الهيئة العامة للتعويضات
الهيئة العامة للرياضة
الهيئة العامة للبيئة
الهيئة العامة لشؤون ذوى الاعاقة
الهيئة العامة للعناية بطباعة القران الكريم
الهيئة العامة لمكافحة الفساد
الهيئة العامة للقوى العاملة
هيئة الغذاء والتغذية
هيئة تشجيع الاستثمار المباشر
هيئة مشروعات الشراكة بين القطاعين العام والخاص
الهيئة العامة للشباب

جـــدول رقم (5)

الايرادات المحصلة على مستوى الهيئات ذات الميزانيات الملحقة

الباب الثاني – الضرائب والرسوم

ملحقة

السنة المالية 2019/2018

الرقم	الباب الثاني – الضرائب والرسوم	تقديرات الميزانية	المحصل الفعلي			نسبة التحصيل الى تقديرات الميزانية	الفـــرق
			الفترة السابقة	الشهر الحالي	جملة المحصل الفعلي		
52	بلدية الكويت	2,000,000.000				%0.0	2,000,000.000
53	جامعة الكويت						
54	الهيئة العامة للمعلومات المدنية						
55	الإدارة العامة للإطفاء						
56	الهيئة العامة للإستثمار						
57	الهيئة العامة للتعليم التطبيقي والتدريب						
58	الهيئة العامة لشؤون القصر						
59	الهيئة العامة لشؤون الزراعة والثروة السمكية						
60	الهيئة العامة للتعويضات						
61	الهيئة العامة للرياضة						
62	الهيئة العامة للبيئة						
63	الهيئة العامة لشؤون ذوي الاعاقة						
64	الهيئة العامة للعناية بطباعة القران الكريم						
65	الهيئة العامة لمكافحة الفساد						
66	الهيئة العامة للقوى العاملة						
67	هيئة الغذاء والتغذية						
68	هيئة تشجيع الاستثمار المباشر						
69	هيئة مشروعات الشراكة بين القطاعين العام والخاص						
70	الهيئة العامة للشباب						
	الجملـة	2,000,000.000	0.000	0.000	0.000	%0.0	2,000,000.000

جـــدول رقم (6)

الإيرادات المحصلة على مستوى الأبواب للهيئات ذات الميزانيات الملحقة

الباب الخامس – إيرادات أخرى

ملحقة

السنة المالية 2019/2018

الرقم	الباب الخامس – إيرادات أخرى	تقديرات الميزانية	المحصل الفعلي			نسبة التحصيل الى تقديرات الميزانية	الفـــرق
			الفترة السابقة	الشهر الحالي	جملة المحصل الفعلي		
51	مجلـــس الأمـــــة	270,000.000			0.000	%0.0	270,000.000
52	بلدية الكـــــــــــــويت	29,150,000.000	14,112,169.192	2,121,061.497	16,233,230.689	%55.7	12,916,769.311
53	جامعة الكـــــــــــــويت	10,068,000.000	1,714,263.961	77,212.202	1,791,476.163	%17.8	8,276,523.837
54	الهيئة العامة للمعلومات المدنية	17,709,000.000	4,885,794.917	1,353,252.824	6,239,047.741	%35.2	11,469,952.259
55	الإدارة العامة للإطفـــــــــــــاء	2,656,000.000	464,897.293	156,698.440	621,595.733	%23.4	2,034,404.267
56	الهيئة العامة للإستثمـــــــــــار	55,000.000	9,141.965	9,595.490	18,737.455	%34.1	36,262.545
57	الهيئة العامة للتعليم التطبيقي والتدريب	7,641,000.000	317,990.147	7,966.680	325,956.827	%4.3	7,315,043.173
58	الهيئة العامة لشؤون القصـــــــــر	120,000.000	38,469.217	34.930	38,504.147	%32.1	81,495.853
59	الهيئة العامة لشؤون الزراعة والثروة السمكية	6,700,000.000	1,924,104.034	149,488.824	2,073,592.858	%30.9	4,626,407.142
60	الهيئة العامة للتعويضـــــــــــــات	7,000.000	836.790	4.000	840.790	%12.0	6,159.210
61	الهيئة العامة للرياضـــــــــــــة	1,500,000.000	195,784.179	13,191.713	208,975.892	%13.9	1,291,024.108
62	الهيئة العامة للبيـــــــــــــئة	480,000.000	41,952.309	57,852.467	99,804.776	%20.8	380,195.224
63	الهيئة العامة لشؤون ذوى الاعاقة	285,000.000	24,925.322	25,217.846	50,143.168	%17.6	234,856.832
64	الهيئة العامة للعناية بطباعة القران الكريم	30,000.000	439.467		439.467	%1.5	29,560.533
65	الهيئة العامة لمـــــــكافحة الفساد	35,000.000	4,479.831	10.000	4,489.831	%12.8	30,510.169
66	الهيئة العامة للقـوى العامـــــــــــلة	62,748,000.000	6,433,845.647	(68,765.591)	6,365,080.056	%10.1	56,382,919.944
67	هيئة الغذاء والتغذيـــــــــــــة	554,000.000	23,200.000	18,600.000	41,800.000	%7.5	512,200.000
68	هيئة تشجيع الاستثمار المبـــــــــاشر	28,000.000	2,414.644	13,888.000	16,302.644	%58.2	11,697.356
69	هيئة مشروعات الشراكة بين القطاعين العام و الخاص	245,000.000	33,552.245		33,552.245	%13.7	211,447.755
70	الهيئة العامة للشبـــــــــــــاب	3,000.000	16,375.000	2,110.000	18,485.000	%616.2	(15,485.000)
	الجملـة	140,284,000.000	30,244,636.160	3,937,419.322	34,182,055.482	%24.4	106,101,944.518

أكبر ثلاث جهات في نسبة التحصيل

أقل ثلاث جهات في نسبة التحصيل

أكبر ثلاث جهات فى قيمة الإيرادات المحصلة

أقل ثلاث جهات فى قيمة االإيرادات المحصلة

جـــدول رقم (7)

الإيرادات المحصلة على مستوى الأبواب للهيئات ذات الميزانيات الملحقة

الباب السادس : إيرادات التخلص من أصول، وإيرادات غير تشغيلية أخرى

ملحقة

السنة المالية 2019/2018

الرقم	الباب السادس – إيرادات التخلص من أصول، وإيرادات غير تشغيلية أخرى	تقديرات الميزانية	المحصل الفعلي			نسبة التحصيل الى تقديرات الميزانية	الفـــرق
			الفترة السابقة	الشهر الحالي	جملة المحصل الفعلي		
51	مجلس الأمه	2,000.000			0.000	%0.0	2,000.000
52	بلدية الكويت				0.000		
53	جامعة الكويت	3,000.000			0.000	%0.0	3,000.000
54	الهيئة العامة للمعلومات المدنية				0.000		
55	الإدارة العامة للإطفاء				0.000		
56	الهيئة العامة للإستثمار	80,000.000	3.020		3.020	%0.0	79,996.980
57	الهيئة العامة للتعليم التطبيقي والتدريب				0.000		
58	الهيئة العامة لشؤون القصر		3.558		3.558		(3.558)
59	الهيئة العامة لشؤون الزراعة والثروة السمكية	2,000.000	304.191		304.191	%15.2	1,695.809
60	الهيئة العامة للتعويضات				0.000		
61	الهيئة العامة للرياضة				0.000		
62	الهيئة العامة للبيئة				0.000		
63	الهيئة العامة لشؤون ذوي الاعاقة				0.000		
64	الهيئة العامة للعناية بطباعة القران الكريم				0.000		
65	الهيئة العامة لمكافحة الفساد				0.000		
66	الهيئة العامة للقوى العاملة				0.000		
67	هيئة الغذاء والتغذية				0.000		
68	هيئة تشجيع الاستثمار المباشر				0.000		
69	هيئة مشروعات الشراكة بين القطاعين العام و الخاص		57.937		57.937		(57.937)
70	الهيئة العامة للشباب				0.000		
	الجملـة	87,000.000	368.706	0.000	368.706	%0.4	86,631.294

جـــدول رقم (8)

الايرادات المحصلة (على مستوى الوظائف)

(أ)

ملحقة

السنة المالية 2019/2018

رمز المجموعة الوظيفية	رمز القسم الوظيفي	مسمى القسم والمجموعة الوظيفية	المقدر	الفترة السابقة	الشهر الحالي	الجملة	الفرق	نسبة المحصل إلى المقدر
	701	الخدمات العمومية العامة						
7011		الأجهزة التنفيذية والتشريعية، والشئون المالية وشئون المالية العامة والشئون الخارجية	31,620,000.000	14,128,208.652	2,144,554.987	16,272,763.639	15,347,236.361	%51.5
7013		خدمات عامة	17,709,000.000	4,885,794.917	1,353,252.824	6,239,047.741	11,469,952.259	%35.2
7015		البحوث و التطوير في مجال الخدمات العمومية العامة	245,000.000	33,610.182		33,610.182	211,389.818	%13.7
7016		خدمات عمومية عامة غير مصنفة في مكان آخر	7,000.000	836.790	4.000	840.790	6,159.210	%12.0
		جملة الوظيفة	49,581,000.000	19,048,450.541	3,497,811.811	22,546,262.352	27,034,737.648	%45.5
	703	النظام العام وشئون السلامة العامة						
7032		خدمات الحماية ضد الحريق	2,656,000.000	464,897.293	156,698.440	621,595.733	2,034,404.267	%23.4
		جملة الوظيفة	2,656,000.000	464,897.293	156,698.440	621,595.733	2,034,404.267	%23.4
	704	الشؤون الإقتصادية						
7041		الشؤون الإقتصادية والتجارية وشؤون العمالة العامة	63,302,000.000	6,457,045.647	(50,165.591)	6,406,880.056	56,895,119.944	%10.1
7042		الزراعة والحراجة والصيد البحري والبري	6,702,000.000	1,924,408.225	149,488.824	2,073,897.049	4,628,102.951	%30.9
		جملة الوظيفة	70,004,000.000	8,381,453.872	99,323.233	8,480,777.105	61,523,222.895	%12.1

جـــدول رقم (8)

الايرادات المحصلة (على مستوى الوظائف)

(ب)

ملحقة

السنة المالية 2019/2018

رمز المجموعة الوظيفية	رمز القسم الوظيفي	مسمى القسم والمجموعة الوظيفية	المقدر	الفترة السابقة	الشهر الحالي	الجملة	الفرق	نسبة المحصل إلى المقدر
	705	حماية البيئة						
	7056	حماية البيئة غير المصنفة في مكان آخر	480,000.000	41,952.309	57,852.467	99,804.776	380,195.224	%20.8
		جملة الوظيفة	480,000.000	41,952.309	57,852.467	99,804.776	380,195.224	%20.8
	708	الدين والثقافة والترفيه						
	7081	الخدمات الترفيهية والرياضية	1,503,000.000	212,159.179	15,301.713	227,460.892	1,275,539.108	%15.1
	7084	الخدمات الدينية والخدمات المجتمعية الأخرى	30,000.000	439.467		439.467	29,560.533	%1.5
		جملة الوظيفة	1,533,000.000	212,598.646	15,301.713	227,900.359	1,305,099.641	%14.9
	709	التعليم						
	7094	التعليم العالي	10,071,000.000	1,714,263.961	77,212.202	1,791,476.163	8,279,523.837	%17.8
	7098	شؤون التعليم غير المصنفة في مكان آخر	7,641,000.000	317,990.147	7,966.680	325,956.827	7,315,043.173	%4.3
		جملة الوظيفة	17,712,000.000	2,032,254.108	85,178.882	2,117,432.990	15,594,567.010	%12.0
	710	الحماية الاجتماعية						
	7101	المرض و العجز	285,000.000	24,925.322	25,217.846	50,143.168	234,856.832	%17.6
	7103	الورثة	120,000.000	38,472.775	34.930	38,507.705	81,492.295	%32.1
		جملة الوظيفة	405,000.000	63,398.097	25,252.776	88,650.873	316,349.127	%21.9
		جملة الإيرادات	142,371,000.000	30,245,004.866	3,937,419.322	34,182,424.188	108,188,575.812	%24.0

جـــدول رقم (9)

إجمالي المصروفات الجارية والرأسمالية على مستوى أبواب الميزانية للهيئات ذات الميزانيات الملحقة

ملحقة

السنة المالية 2019/2018

الرقم	جملة أبواب المصروفات الجارية والرأسمالية للجهات الحكومية	الاعتماد	التعديـــــل	الاعتماد بعد التعديـــل	المصـــروف الفعـلي			نسبة الصرف الى الاعتماد بعد التعديل	الفـــرق
					الفترة السابقة	الشهر الحالي	جملة المصروف الفعلي		
51	مجلس الأمه	52,196,000.000		52,196,000.000	0.000	0.000	0.000	%0.0	52,196,000.000
52	بلدية الكويت	229,916,000.000		229,916,000.000	26,369,964.981	7,799,812.564	34,169,777.545	%14.9	195,746,222.455
53	جامعة الكويت	572,342,000.000		572,342,000.000	109,392,621.958	31,866,682.209	141,259,304.167	%24.7	431,082,695.833
54	الهيئة العامة للمعلومات المدنية	43,260,000.000		43,260,000.000	4,937,393.452	2,256,459.659	7,193,853.111	%16.6	36,066,146.889
55	الإدارة العامة للإطفاء	130,059,000.000		130,059,000.000	27,241,732.258	17,434,023.247	44,675,755.505	%34.4	85,383,244.495
56	الهيئة العامة للإستثمار	45,079,000.000		45,079,000.000	3,924,296.708	4,592,048.375	8,516,345.083	%18.9	36,562,654.917
57	الهيئة العامة للتعليم التطبيقي والتدريب	322,455,000.000		322,455,000.000	59,855,160.609	8,087,862.182	67,943,022.791	%21.1	254,511,977.209
58	الهيئة العامة لشؤون القصر	20,612,000.000		20,612,000.000	5,733,454.138	171,643.035	5,905,097.173	%28.6	14,706,902.827
59	الهيئة العامة لشؤون الزراعة والثروة السمكية	91,920,000.000		91,920,000.000	3,594,258.978	669,181.370	4,263,440.348	%4.6	87,656,559.652
60	الهيئة العامة للتعويضات	2,322,000.000		2,322,000.000	474,922.420	110,604.199	585,526.619	%25.2	1,736,473.381
61	الهيئة العامة للرياضة	80,361,000.000		80,361,000.000	14,904,389.161	2,661,682.618	17,566,071.779	%21.9	62,794,928.221
62	الهيئة العامة للبيئة	22,227,000.000		22,227,000.000	492,292.257	145,911.706	638,203.963	%2.9	21,588,796.037
63	الهيئة العامة لشؤون ذوي الاعاقة	226,549,000.000		226,549,000.000	42,592,587.133	18,357,974.494	60,950,561.627	%26.9	165,598,438.373
64	الهيئة العامة للعناية بطباعة القران الكريم	1,999,000.000		1,999,000.000	153,257.661	140.968	153,398.629	%7.7	1,845,601.371
65	الهيئة العامة لمكافحة الفساد	8,583,000.000		8,583,000.000	1,924,093.868	44,172.028	1,968,265.896	%22.9	6,614,734.104
66	الهيئة العامة للقوى العاملة	557,991,000.000		557,991,000.000	173,027,097.817	52,877,960.589	225,905,058.406	%40.5	332,085,941.594
67	هيئة الغذاء والتغذية	17,814,000.000		17,814,000.000	120,034.318	53,449.732	173,484.050	%1.0	17,640,515.950
68	هيئة تشجيع الاستثمار المباشر	8,524,000.000		8,524,000.000	84,784.615	101,639.888	186,424.503	%2.2	8,337,575.497
69	هيئة مشروعات الشراكة بين القطاعين العام والخاص	2,869,000.000		2,869,000.000	77,796.017	72,626.586	150,422.603	%5.2	2,718,577.397
70	الهيئة العامة للشباب	8,555,000.000		8,555,000.000	624,065.227	3,872.500	627,937.727	%7.3	7,927,062.273
	الجملـة	2,445,633,000.000	0.000	2,445,633,000.000	475,524,203.576	147,307,747.949	622,831,951.525	%25.5	1,822,801,048.475

أكبر ثلاث جهات في نسبة الصرف

أقل ثلاث جهات في نسبة الصرف

أكبر ثلاث جهات فى قيمة المصروفات الفعلية

أقل ثلاث جهات فى قيمة المصروفات الفعلية

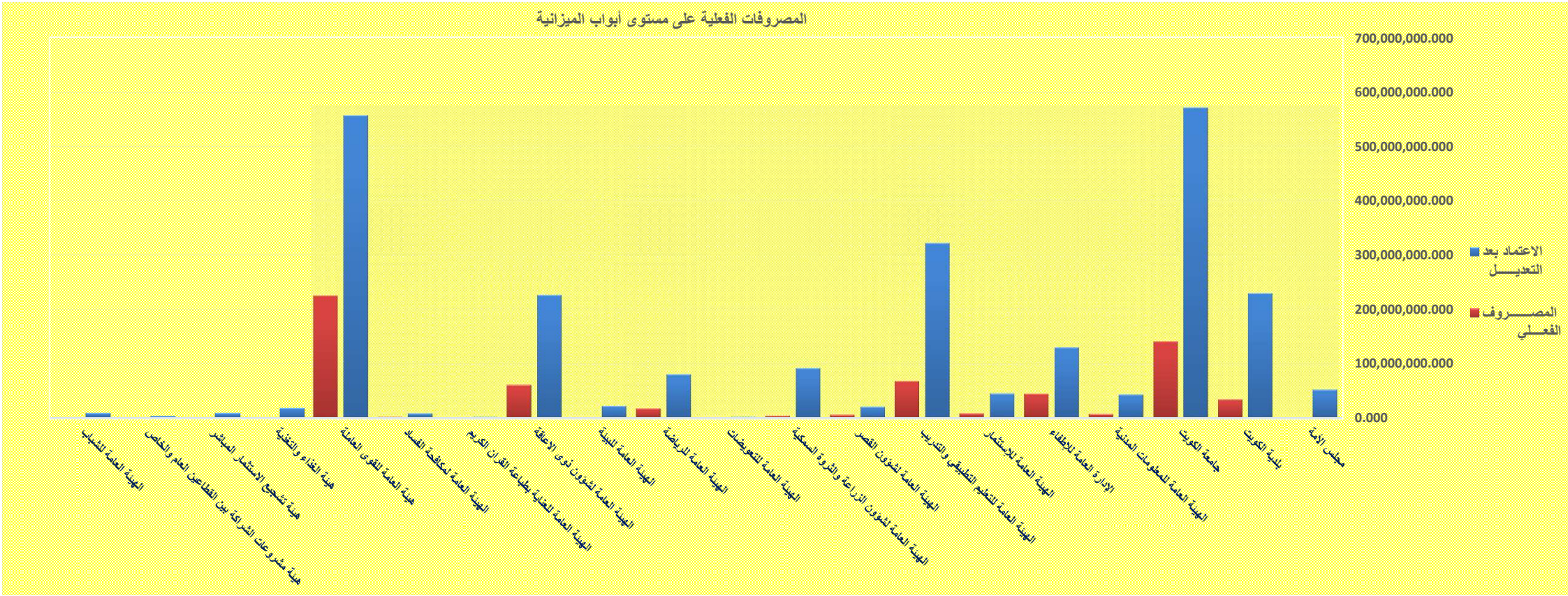
المصروفات الفعلية على مستوى أبواب الميزانية
700,000,000.000
600,000,000.000
500,000,000.000
400,000,000.000
300,000,000.000
200,000,000.000
100,000,000.000
0.000
الاعتماد بعد التعديل
المصروف الفعلي
الهيئة العامة للتسليح
هيئة مشروعات الشراكة بين القطاعين العام والخاص
هيئة تشجيع الاستثمار المباشر
هيئة القضاء والتنفيذ
هيئة العدل للقوى العاملة
الهيئة العامة لمكافحة الفساد
الهيئة العامة للغابة بطباعة القرآن الكريم
الهيئة العامة لشؤون ذوي الاعاقة
الهيئة العامة للبيئة
الهيئة العامة للرياضة
الهيئة العامة للتموينات
الهيئة العامة لشؤون الزراعة والثروة السمكية
الهيئة العامة لشؤون القصر
الهيئة العامة للتعليم التطبيقي والتدريب
الهيئة العامة للاستثمار
الادارة العامة للإطفاء
الهيئة العامة للمعلومات المدنية
جامعة الكويت
بلدية الكويت
مجلس الأمة

جـــدول رقم (10)

المصروفات الجارية على مستوى أبواب الميزانية للهيئات ذات الميزانيات الملحقة

الباب الأول – تعويضات العاملين

ملحقة

السنة المالية 2019/2018

الرقم	الباب الأول – تعويضات العاملين	الاعتماد	التعديـــــل	الاعتماد بعد التعديـــل	المصـــروف الفعـــلي			نسبة الصرف الى الاعتماد بعد التعديل	الفـــرق
					الفترة السابقة	الشهر الحالي	جملة المصروف الفعلي		
51	مجلـــس الأمـــــة	37,075,000.000		37,075,000.000	0.000	0.000	0.000	%0.0	37,075,000.000
52	بلدية الكويت	141,682,000.000		141,682,000.000	14,367,397.191	986,123.316	15,353,520.507	%10.8	126,328,479.493
53	جامعة الكويت	194,035,000.000		194,035,000.000	33,332,220.294	258,510.687	33,590,730.981	%17.3	160,444,269.019
54	الهيئة العامة للمعلومات المدنية	27,238,000.000		27,238,000.000	4,203,103.718	22,554.272	4,225,657.990	%15.5	23,012,342.010
55	الإدارة العامة للإطفاء	109,455,000.000		109,455,000.000	26,096,963.058	16,978,244.958	43,075,208.016	%39.4	66,379,791.984
56	الهيئة العامة للإستثمار	22,832,400.000		22,832,400.000	919,476.592	4,178,670.840	5,098,147.432	%22.3	17,734,252.568
57	الهيئة العامة للتعليم التطبيقي والتدريب	177,807,000.000		177,807,000.000	8,041,972.411	7,506,329.335	15,548,301.746	%8.7	162,258,698.254
58	الهيئة العامة لشؤون القصر	13,894,000.000		13,894,000.000	4,950,444.734	13,038.578	4,963,483.312	%35.7	8,930,516.688
59	الهيئة العامة لشؤون الزراعة والثروة السمكية	39,118,000.000		39,118,000.000	899,946.204	56,671.485	956,617.689	%2.4	38,161,382.311
60	الهيئة العامة للتعويضات	2,075,000.000		2,075,000.000	441,504.568	101,535.494	543,040.062	%26.2	1,531,959.938
61	الهيئة العامة للرياضة	12,825,000.000		12,825,000.000	677,372.565	141,177.125	818,549.690	%6.4	12,006,450.310
62	الهيئة العامة للبيئة	13,216,000.000		13,216,000.000	346,427.867	78,564.149	424,992.016	%3.2	12,791,007.984
63	الهيئة العامة لشؤون ذوى الاعاقة	43,695,000.000		43,695,000.000	1,114,542.631	287,551.291	1,402,093.922	%3.2	42,292,906.078
64	الهيئة العامة للعناية بطباعة القران الكريم	1,607,000.000		1,607,000.000	139,747.159	140.968	139,888.127	%8.7	1,467,111.873
65	الهيئة العامة لمكافحة الفساد	7,136,000.000		7,136,000.000	1,671,282.530	6,552.511	1,677,835.041	%23.5	5,458,164.959
66	الهيئة العامة للقوى العاملة	48,027,000.000		48,027,000.000	3,076,566.049	8,858,467.196	11,935,033.245	%24.9	36,091,966.755
67	هيئة الغذاء والتغذية	12,875,000.000		12,875,000.000	64,070.828	39,329.532	103,400.360	%0.8	12,771,599.640
68	هيئة تشجيع الاستثمار المباشر	5,253,000.000		5,253,000.000	20,773.905	11,890.047	32,663.952	%0.6	5,220,336.048
69	هيئة مشروعات الشراكة بين القطاعين العام والخاص	2,302,000.000		2,302,000.000	5,801.313	13,106.131	18,907.444	%0.8	2,283,092.556
70	الهيئة العامة للشباب	5,344,000.000		5,344,000.000	76,973.376	3,840.500	80,813.876	%1.5	5,263,186.124
	الجملـــــــــــــــــــــــــــــة	917,491,400.000	0.000	917,491,400.000	100,446,586.993	39,542,298.415	139,988,885.408	%15.3	777,502,514.592

أكبر ثلاث جهات في نسبة الصرف

أقل ثلاث جهات في نسبة الصرف

أكبر ثلاث جهات فى قيمة المصروفات الفعلية

أقل ثلاث جهات فى قيمة المصروفات الفعلية

جـــدول رقم (11)

المصروفات الجارية على مستوى أبواب الميزانية للهيئات ذات الميزانيات الملحقة

الباب الثاني – السلع والخدمات

ملحقة

السنة المالية 2019/2018

الرقم	الباب الثاني – السلع والخدمات	الاعتماد	التعديـــل	الاعتماد بعد التعديـــل	المصـــروف الفعـــلي			نسبة الصرف الى الاعتماد بعد التعديل	الفـــرق
					الفترة السابقة	الشهر الحالي	جملة المصروف الفعلي		
51	مجلس الأمه	9,190,000.000		9,190,000.000				%0.0	9,190,000.000
52	بلدية الكويت	72,655,000.000		72,655,000.000	11,963,398.828	4,671,706.249	16,635,105.077	%22.9	56,019,894.923
53	جامعة الكويت	24,780,000.000		24,780,000.000	2,890,362.822	931,305.206	3,821,668.028	%15.4	20,958,331.972
54	الهيئة العامة للمعلومات المدنية	13,687,000.000		13,687,000.000	372,768.505	2,137,456.229	2,510,224.734	%18.3	11,176,775.266
55	الإدارة العامة للإطفاء	9,282,000.000		9,282,000.000	1,011,220.392	386,808.392	1,398,028.784	%15.1	7,883,971.216
56	الهيئة العامة للإستثمار	9,208,600.000		9,208,600.000	1,209,420.807	302,837.200	1,512,258.007	%16.4	7,696,341.993
57	الهيئة العامة للتعليم التطبيقي والتدريب	11,464,000.000		11,464,000.000	484,259.481	203,905.336	688,164.817	%6.0	10,775,835.183
58	الهيئة العامة لشؤون القصر	1,549,000.000		1,549,000.000	100,996.154	40,681.957	141,678.111	%9.1	1,407,321.889
59	الهيئة العامة لشؤون الزراعة والثروة السمكية	8,650,000.000		8,650,000.000	1,009,002.719	134,112.219	1,143,114.938	%13.2	7,506,885.062
60	الهيئة العامة للتعويضات	212,000.000		212,000.000	27,981.692	9,020.705	37,002.397	%17.5	174,997.603
61	الهيئة العامة للرياضة	5,312,000.000		5,312,000.000	57,316.480	24,851.922	82,168.402	%1.5	5,229,831.598
62	الهيئة العامة للبيئة	7,092,000.000		7,092,000.000	80,558.040	51,180.740	131,738.780	%1.9	6,960,261.220
63	الهيئة العامة لشؤون ذوي الاعاقة	6,980,000.000		6,980,000.000	125,207.765	277,977.527	403,185.292	%5.8	6,576,814.708
64	الهيئة العامة للعناية بطباعة القران الكريم	214,000.000		214,000.000	3,760.452		3,760.452	%1.8	210,239.548
65	الهيئة العامة لمكافحة الفساد	1,109,000.000		1,109,000.000	228,690.888	33,997.167	262,688.055	%23.7	846,311.945
66	الهيئة العامة للقوى العاملة	4,132,000.000		4,132,000.000	337,182.863	64,126.275	401,309.138	%9.7	3,730,690.862
67	هيئة الغذاء والتغذية	1,443,000.000		1,443,000.000	39,758.090	12,434.200	52,192.290	%3.6	1,390,807.710
68	هيئة تشجيع الاستثمار المباشر	2,995,000.000		2,995,000.000	40,055.860	77,865.091	117,920.951	%3.9	2,877,079.049
69	هيئة مشروعات الشراكة بين القطاعين العام والخاص	469,000.000		469,000.000	69,178.858	54,117.375	123,296.233	%26.3	345,703.767
70	الهيئة العامة للشباب	862,000.000		862,000.000	17,398.369	32.000	17,430.369	%2.0	844,569.631
	الجملـة	191,285,600.000	0.000	191,285,600.000	20,068,519.065	9,414,415.790	29,482,934.855	%15.4	161,802,665.145

أكبر ثلاث جهات في نسبة الصرف

أقل ثلاث جهات في نسبة الصرف

أكبر ثلاث جهات فى قيمة المصروفات الفعلية

أقل ثلاث جهات فى قيمة المصروفات الفعلية

جـــدول رقم (12)

المصروفات الجارية على مستوى أبواب الميزانية للهيئات ذات الميزانيات الملحقة

الباب الخامس – الإعانات

ملحقة

السنة المالية 2019/2018

الرقم	الباب الخامس – الإعانات	الاعتماد	التعديـــــل	الاعتماد بعد التعديـــل	المصـــروف الفعـــلي			نسبة الصرف الى الاعتماد بعد التعديل	الفـــرق
					الفترة السابقة	الشهر الحالي	جملة المصروف الفعلي		
52	بلدية الكويت								
53	جامعة الكويت								
54	الهيئة العامة للمعلومات المدنية								
55	الإدارة العامة للإطفاء								
56	الهيئة العامة للإستثمار								
57	الهيئة العامة للتعليم التطبيقي والتدريب								
58	الهيئة العامة لشؤون القصر								
59	الهيئة العامة لشؤون الزراعة والثروة السمكية	25,190,000.000		25,190,000.000	1,218,640.240	137,910.000	1,356,550.240	%5.4	23,833,449.760
60	الهيئة العامة للتعويضات								
61	الهيئة العامة للرياضة								
62	الهيئة العامة للبيئة								
63	الهيئة العامة لشؤون ذوي الاعاقة								
64	الهيئة العامة للعناية بطباعة القران الكريم								
65	الهيئة العامة لمكافحة الفساد								
66	الهيئة العامة للقوى العاملة								
67	هيئة الغذاء والتغذية								
68	هيئة تشجيع الاستثمار المباشر								
69	هيئة مشروعات الشراكة بين القطاعين العام والخاص								
70	الهيئة العامة للشباب								
	الجملـة	25,190,000.000	0.000	25,190,000.000	1,218,640.240	137,910.000	1,356,550.240	%5.4	23,833,449.760

جـــدول رقم (13)

المصروفات الجارية على مستوى أبواب الميزانية للهيئات ذات الميزانيات الملحقة

الباب السادس – المنح

ملحقة

السنة المالية 2019/2018

الرقم	الباب السادس – المنح	الاعتماد	التعديـــــل	الاعتماد بعد التعديـــل	المصـــروف الفعـــلي			نسبة الصرف الى الاعتماد بعد التعديل	الفـــرق
					الفترة السابقة	الشهر الحالي	جملة المصروف الفعلي		
52	بلديـــة الكويـــــت								
53	جامعـــــة الكويـــت								
54	الهيئـة العامة للمعلومات المدنية								
55	الإدارة العامـة للإطفـــــاء								
56	الهيئة العامة للإستثمـــــار	3,795,000.000		3,795,000.000	1,364,584.779	5,022.000	1,369,606.779	%36.1	2,425,393.221
57	الهيئة العامة للتعليم التطبيقي والتدريب								
58	الهيئة العامـة لشؤون القصر								
59	الهيئة العامة لشؤون الزراعة والثروة السمكية								
60	الهيئة العامـة للتعويضـات								
61	الهيئة العامـة للرياضـة								
62	الهيئـة العامـــة للبيئة								
63	الهيئة العامة لشؤون ذوى الاعاقة								
64	الهيئة العامة للعناية بطباعة القران الكريم								
65	الهيئة العامة لمكافحة الفساد								
66	الهيئـة العامة للقوى العاملة								
67	هيئـة الغذاء والتغذيـــة								
68	هيئـة تشجيع الاستثمار المباشر								
69	هيئة مشروعات الشراكة بين القطاعين العام والخاص								
70	الهيئة العامة للشباب								
	الجملـة	3,795,000.000	0.000	3,795,000.000	1,364,584.779	5,022.000	1,369,606.779	%36.1	2,425,393.221

جـــدول رقم (14)

المصروفات الجارية على مستوى أبواب الميزانية للهيئات ذات الميزانيات الملحقة

الباب السابع – المنافع الاجتماعية

ملحقة

السنة المالية 2019/2018

الرقم	الباب السابع – المنافع الاجتماعية	الاعتماد	التعديـــل	الاعتماد بعد التعديـــل	المصـــروف الفعـــلي			نسبة الصرف الى الاعتماد بعد التعديل	الفـــرق
					الفترة السابقة	الشهر الحالي	جملة المصروف الفعلي		
52	بلديـــــــة الكـــــــويت								0.000
53	جـــــامعة الكـــــــويت	75,736,000.000		75,736,000.000	25,237,206.245	6,250,000.000	31,487,206.245	%41.6	44,248,793.755
54	الهيئة العامة للمعلومات المدنية								0.000
55	الإدارةالعامة للإطـــــــفاء								0.000
56	الهيئة العامة للاستثمـــــار	124,000.000		124,000.000	29,508.174		29,508.174	%23.8	94,491.826
57	الهيئة العامة للتعليم التطبيقي والتدريب	94,679,000.000		94,679,000.000	48,819,653.000		48,819,653.000	%51.6	45,859,347.000
58	الهيئة العامة لشئون القصـــــر	1,000,000.000		1,000,000.000	676,375.250	114,926.500	791,301.750	%79.1	208,698.250
59	الهيئة العامة لشئون الزراعة والثروة السمكية	75,000.000		75,000.000	2,088.904		2,088.904	%2.8	72,911.096
60	الهيئة العامة للتعويضـــــات								0.000
61	الهيئة العامة للرياضـــــة								0.000
62	الهيئة العامة للبيئـــــــة								0.000
63	الهيئة العامة لشئون ذوي الإعاقـة	171,000,000.000		171,000,000.000	41,058,618.503	17,733,952.290	58,792,570.793	%34.4	112,207,429.207
64	الهيئة العامة للعناية بطباعة القرآن الكريم								0.000
65	الهيئة العامة لمكافحة الفساد								0.000
66	الهيئة العامة للقوى العاملة	501,286,000.000		501,286,000.000	169,402,639.247	43,412,957.232	212,815,596.479	%42.5	288,470,403.521
67	هيئة الغذاء والتغذية								0.000
68	هيئة تشجيع الاستثمار المباشر								0.000
69	هيئة مشروعات الشراكة بين القطاعين العام والخاص								0.000
70	الهيئة العامة للشبـــــاب								0.000
	الجملـــــــــــــــــــة	843,900,000.000		843,900,000.000	285,226,089.323	67,511,836.022	352,737,925.345	%41.8	491,162,074.655

أكبر ثلاث جهات في نسبة الصرف

أقل ثلاث جهات في نسبة الصرف

أكبر ثلاث جهات فى قيمة المصروفات الفعلية

أقل ثلاث جهات فى قيمة المصروفات الفعلية

جـــدول رقم (15)

المصروفات الجارية على مستوى أبواب الميزانية للهيئات ذات الميزانيات الملحقة

الباب الثامن – مصروفات وتحويلات أخرى

ملحقة

السنة المالية 2019/2018

الرقم	الباب الثامن – مصروفات وتحويلات أخرى	الاعتماد	التعديـــل	الاعتماد بعد التعديـــل	المصـــروف الفعـــلي			نسبة الصرف الى الاعتماد بعد التعديل	الفـــرق
					الفترة السابقة	الشهر الحالي	جملة المصروف الفعلي		
51	مجلـــس الأمـــــة	895,000.000		895,000.000			0.000	%0.0	895,000.000
52	بلديـــة الكـــويـــت	3,736,000.000		3,736,000.000	7,320.000	4,605.488	11,925.488	%0.3	3,724,074.512
53	جامعـــة الكويـــــت	25,862,000.000		25,862,000.000	11,403,617.152	444,561.902	11,848,179.054	%45.8	14,013,820.946
54	الهيئة العامـة للمعلومـات المدنيـة	56,000.000		56,000.000	20,521.359	0.000	20,521.359	%36.6	35,478.641
55	الإدارة العامـــة للاطفـــــاء	481,000.000		481,000.000	58,542.563	0.000	58,542.563	%12.2	422,457.437
56	الهيئة العامـــة للاستثمـــار	2,197,000.000		2,197,000.000	396,548.976	103,912.335	500,461.311	%22.8	1,696,538.689
57	الهيئة العامة للتعليم التطبيقي و التدريب	13,154,000.000		13,154,000.000	2,501,302.085	88,050.774	2,589,352.859	%19.7	10,564,647.141
58	الهيئة العامـــة لشؤون القصـــر	26,000.000		26,000.000	3,130.000	0.000	3,130.000	%12.0	22,870.000
59	الهيئة العامة لشؤون الزراعة و الثروة السمكية	182,000.000		182,000.000	14,393.400	11,745.497	26,138.897	%14.4	155,861.103
60	الهيئة العامـــة للتعويضـــات	20,000.000		20,000.000	4,870.800	0.000	4,870.800	%24.4	15,129.200
61	الهيئة العامـــة للرياضـــــة	60,570,000.000		60,570,000.000	13,596,252.047	2,491,698.221	16,087,950.268	%26.6	44,482,049.732
62	الهيئة العامـــة للبيئـــة	344,000.000		344,000.000	55,755.550	3,869.950	59,625.500	%17.3	284,374.500
63	الهيئة العامـــة لشؤون ذوي الإعاقـــة	2,508,000.000		2,508,000.000	160,923.850	40,250.000	201,173.850	%8.0	2,306,826.150
64	الهيئة العامة للعناية بطباعة القران الكريم	17,000.000		17,000.000	9,750.050	0.000	9,750.050	%57.4	7,249.950
65	الهيئـــة العامـــة لمكافحـــة الفساد	130,000.000		130,000.000	17,718.300	1,390.350	19,108.650	%14.7	110,891.350
66	الهيئة العامة للقوى العاملة	371,000.000		371,000.000	183,697.950	5,974.700	189,672.650	%51.1	181,327.350
67	هيئـــة الغذاء و التغذيـــة	61,000.000		61,000.000	12,720.000		12,720.000	%20.9	48,280.000
68	هيئة تشجيع الاستثمـار المباشـــر	140,000.000		140,000.000	23,245.900	11,044.750	34,290.650	%24.5	105,709.350
69	هيئة مشروعات الشراكة بين القطاعين العام و الخاص	26,000.000		26,000.000	1,807.546		1,807.546	%7.0	24,192.454
70	الهيئه العـــامة للشبـــاب	1,040,000.000		1,040,000.000	349,290.000		349,290.000	%33.6	690,710.000
	الجملـــــــــــــة	111,816,000.000	0.000	111,816,000.000	28,821,407.528	3,207,103.967	32,028,511.495	%28.6	79,787,488.505

أكبر ثلاث جهات في نسبة الصرف

أقل ثلاث جهات في نسبة الصرف

أكبر ثلاث جهات فى قيمة المصروفات الفعلية

أقل ثلاث جهات فى قيمة المصروفات الفعلية

جـــدول رقم (16)

المصروفات الجارية على مستوى أبواب الميزانية للجهات ذات الميزانيات الملحقة

باب شراء الأصول غير المتداولة

ملحقة

السنة المالية 2019/2018

الرقم	باب شراء الأصول غير المتداولة	الاعتماد	التعديل	الاعتماد بعد التعديل	المصروف الفعلي			نسبة الصرف الى الاعتماد بعد التعديل	الفرق
					الفترة السابقة	الشهر الحالي	جملة المصروف الفعلي		
51	مجلس الأمة	5,036,000.000		5,036,000.000			0.000	%0.0	5,036,000.000
52	بلدية الكويت	11,843,000.000		11,843,000.000	31,848.962	2,137,377.511	2,169,226.473	%18.3	9,673,773.527
53	جامعة الكويت	251,929,000.000		251,929,000.000	36,529,215.445	23,982,304.414	60,511,519.859	%24.0	191,417,480.141
54	الهيئة العامة للمعلومات المدنية	2,279,000.000		2,279,000.000	340,999.870	96,449.158	437,449.028	%19.2	1,841,550.972
55	الإدارة العامة للإطفاء	10,841,000.000		10,841,000.000	75,006.245	68,969.897	143,976.142	%1.3	10,697,023.858
56	الهيئة العامة للإستثمار	6,922,000.000		6,922,000.000	4,757.380	1,606.000	6,363.380	%0.1	6,915,636.620
57	الهيئة العامة للتعليم التطبيقي والتدريب	25,351,000.000		25,351,000.000	7,973.632	289,576.737	297,550.369	%1.2	25,053,449.631
58	الهيئة العامة لشؤون القصر	4,143,000.000		4,143,000.000	2,508.000	2,996.000	5,504.000	%0.1	4,137,496.000
59	الهيئة العامة لشؤون الزراعة والثروة السمكيه	18,705,000.000		18,705,000.000	450,187.511	328,742.169	778,929.680	%4.2	17,926,070.320
60	الهيئة العامة للتعويضات	15,000.000		15,000.000	565.360	48.000	613.360	%4.1	14,386.640
61	الهيئة العامة للرياضة	1,654,000.000		1,654,000.000	573,448.069	3,955.350	577,403.419	%34.9	1,076,596.581
62	الهيئة العامة للبيئة	1,575,000.000		1,575,000.000	9,550.800	12,296.867	21,847.667	%1.4	1,553,152.333
63	الهيئة العامة لشؤون ذوى الاعاقة	2,366,000.000		2,366,000.000	133,294.384	18,243.386	151,537.770	%6.4	2,214,462.230
64	الهيئة العامة للعناية بطباعة القران الكريم	161,000.000		161,000.000			0.000	%0.0	161,000.000
65	الهيئة العامة لمكافحة الفساد	208,000.000		208,000.000	6,402.150	2,232.000	8,634.150	%4.2	199,365.850
66	الهيئة العامة للقوى العاملة	4,175,000.000		4,175,000.000	27,011.708	536,435.186	563,446.894	%13.5	3,611,553.106
67	هيئة الغذاء والتغذية	3,435,000.000		3,435,000.000	3,485.400	1,686.000	5,171.400	%0.2	3,429,828.600
68	هيئة تشجيع الاستثمار المباشر	136,000.000		136,000.000	708.950	840.000	1,548.950	%1.1	134,451.050
69	هيئة مشروعات الشراكة بين القطاعين العام والخاص	72,000.000		72,000.000	1,008.300	5,403.080	6,411.380	%8.9	65,588.620
70	الهيئة العامة للشباب	1,309,000.000		1,309,000.000	180,403.482		180,403.482	%13.8	1,128,596.518
	الجملة	352,155,000.000	0.000	352,155,000.000	38,378,375.648	27,489,161.755	65,867,537.403	%18.7	286,287,462.597

أكبر ثلاث جهات في نسبة الصرف

أقل ثلاث جهات في نسبة الصرف

أكبر ثلاث جهات فى قيمة المصروفات الفعلية

أقل ثلاث جهات فى قيمة المصروفات الفعلية

جـــدول رقم (17)
تحليل المصروفات للهيئات ذات الميزانيات الملحقة على مستوى الوظائـــــف
إجمالي المصروفات (أ)

ملحقة

السنة المالية 2019/2018

رمز المجموعة الوظيفية	رمز القسم الوظيفي	مسمى القسم والمجموعة الوظيفية	الاعتماد	التعديل	الاعتماد بعد التعديل	المصروف الفعلي	الفرق	نسبة الصرف الى الاعتماد بعد التعديل
	701	الخدمات العمومية العامة						
7011		الأجهزة التنفيذية والتشريعية، والشئون المالية وشئون المالية العامة والشئون الخارجية	186,715,650.000	(340,100.051)	186,375,549.949	16,727,629.557	169,647,920.392	%9.0
7013		خدمات عامة	43,365,000.000		43,365,000.000	7,193,853.111	36,171,146.889	%16.6
7015		البحوث والتطوير في مجال الخدمات العمومية العامة	2,869,000.000		2,869,000.000	150,422.603	2,718,577.397	%5.2
7016		خدمات عمومية عامة غير مصنفة في مكان آخر	2,322,000.000		2,322,000.000	585,526.619	1,736,473.381	%25.2
		جملة الوظيفة	235,271,650.000	(340,100.051)	234,931,549.949	24,657,431.890	210,274,118.059	%10.5
	703	النظام العام وشئون السلامة العامة						
7032		خدمات الحماية ضد الحريق	130,059,000.000		130,059,000.000	44,675,755.505	85,383,244.495	%34.4
		جملة الوظيفة	130,059,000.000	0.000	130,059,000.000	44,675,755.505	85,383,244.495	%34.4
	704	الشئون الاقتصادية						
7041		الشئون الاقتصادية والتجارية وشئون العمالة العامة	67,356,250.000		67,356,250.000	14,619,615.756	52,736,634.244	%21.7
7042		الزراعة و الحراجة و الصيد البحرى و البرى	91,835,000.000		91,835,000.000	4,263,440.348	87,571,559.652	%4.6
7044		التعدين و الصناعة التحويلية و التشييد	38,231,800.000	201,015.591	38,432,815.591	3,410,243.235	35,022,572.356	%8.9
7045		النقل	1,050,000.000		1,050,000.000		1,050,000.000	%0.0
		جملة الوظيفة	198,473,050.000	201,015.591	198,674,065.591	22,293,299.339	176,380,766.252	%11.2
	705	حماية البيئة						
7051		تصريف النفايات	110,478,550.000	139,084.460	110,617,634.460	22,812,573.823	87,805,060.637	%20.6
7056		حماية البيئة غير المصنفة في مكان اخر	22,227,000.000		22,227,000.000	638,203.963	21,588,796.037	%2.9
		جملة الوظيفة	132,705,550.000	139,084.460	132,844,634.460	23,450,777.786	109,393,856.674	%17.7

جـــدول رقم (17)
تحليل المصروفات للهيئات ذات المزانيات الملحقة على مستوى الوظائـــــف
إجمالي المصروفات (ب)

ملحقة — السنة المالية 2019/2018

رمز المجموعة الوظيفية	رمز القسم الوظيفي	مسمى القسم والمجموعة الوظيفية	الاعتماد	التعديل	الاعتماد بعد التعديل	المصروف الفعلي	الفرق	نسبة الصرف الى الاعتماد بعد التعديل
	706	الإسكان ومرافق المجتمع						
7062		تنمية المجتمع	2,622,000.000		2,622,000.000		2,622,000.000	%0.0
		جملة الوظيفة	2,622,000.000	0.000	2,622,000.000	0.000	2,622,000.000	%0.0
	707	الصحة						
7076		شؤون صحية غير مصنفة في مكان اخر	150,000.000		150,000.000		150,000.000	%0.0
		جملة الوظيفة	150,000.000	0.000	150,000.000	0.000	150,000.000	%0.0
	708	الدين والثقافة والترفيه						
7081		الخدمات الترفيهية والرياضية	88,916,000.000		88,916,000.000	18,194,009.506	70,721,990.494	%20.5
7082		الخدمات الثقافية	550,000.000		550,000.000	334,116.148	215,883.852	%60.7
7084		الخدمات الدينية والخدمات المجتمعية الأخرى	1,999,000.000		1,999,000.000	153,398.629	1,845,601.371	%7.7
		جملة الوظيفة	91,465,000.000	0.000	91,465,000.000	18,681,524.283	72,783,475.717	%20.4
	709	التعليم						
7093		التعليم ما بعد الثانوي بخلاف التعليم العالي	12,880,000.000	(519,407.167)	12,360,592.833	223,606.987	12,136,985.846	%1.8
7094		التعليم العالي	327,850,202.000	3,644,140.000	331,494,342.000	82,961,224.228	248,533,117.772	%25.0
7095		التعليم غير المحدد بمستوى	8,895,584.000		8,895,584.000	162,032.049	8,733,551.951	%1.8
7096		الخدمات المساعدة للتعليم	35,000,000.000	(1,000,000.000)	34,000,000.000	8,227,412.811	25,772,587.189	%24.2
7097		البحوث والتطوير في مجال التعليم	5,763,000.000	6,705.000	5,769,705.000	1,354,955.831	4,414,749.169	%23.5
7098		شئون التعليم غير المصنفة في مكان آخر	505,357,714.000	(2,131,437.833)	503,226,276.167	116,462,328.537	386,763,947.630	%23.1
		جملة الوظيفة	895,746,500.000	0.000	895,746,500.000	209,391,560.443	686,354,939.557	%23.4
	710	الحماية الاجتماعية						
7101		المرض والعجز	226,549,000.000		226,549,000.000	60,950,561.627	165,598,438.373	%26.9
7103		الورثة	20,602,500.000		20,602,500.000	5,902,507.173	14,699,992.827	%28.6
7105		البطالة	511,988,750.000		511,988,750.000	212,828,533.479	299,160,216.521	%41.6
		جملة الوظيفة	759,140,250.000	0.000	759,140,250.000	279,681,602.279	479,458,647.721	%36.8
		إجمالي المصروفات	2,445,633,000.000	0.000	2,445,633,000.000	622,831,951.525	1,822,651,048.475	%25.5

جـــدول رقم (18)

حســـابـــات الأصـــول

(الأصول المتداولة والأصول غير المتداولة)

ملحقة

السنة المالية 2019/2018

اولا :- باب - الأصول المتداولة	رصيد 2018/4/01	رصيد 2018/8/31	الفـــــــــرق (زيادة / نقص)	نسبة التغير*
أ - مجموعة - الأصول المتداولة المالية المحلية				
فئة - نقدية في الصندوق				
- الصـــنـــــــــــــــــــــــــدوق	11,665.172	5,880.382	(5,784.790)	%(49.6)
- فئة - حسابات البنك المركزي				
- بنك الكويت المركزي - رئيسي	140,167,657.731	4,737,128.620	(135,430,529.111)	%(96.6)
- بنك عام	641,957.528	618,815.928	(23,141.600)	%(3.6)
- جاري المالية - الوزارات والجهات الحكومية	92,719,097.003	(666,526,587.350)	(759,245,684.353)	%(818.9)
جملة فئة حسابات البنك المركزي	233,528,712.262	(661,170,642.802)	(894,699,355.064)	%(383.1)
فئة - حسابات في بنوك محلية أخرى	18,589,350.664	(23,726,335.366)	(42,315,686.030)	%(227.6)
فئة - حسابات مدينة أخرى				
-مصروفات تحت تسويتها على أنواع بنود مصروفات الميزانية	99,649,572.138	93,189,472.058	(6,460,100.080)	%(6.5)
- مبالغ تحت التسوية	10,504,291.749	9,993,415.964	(510,875.785)	%(4.9)
- مبالغ تحت التحصيل	5,186,124.066	5,064,588.791	(121,535.275)	%(2.3)
- عهد نقدية شخصية مؤقته	160,214.861	285,819.871	125,605.010	%78.4
- عهد نقدية شخصية دائمة	41,465.225	87,076.915	45,611.690	%110.0
- دفعات نقدية داخلية	38,804,093.263	227,638,588.430	188,834,495.167	%486.6
- دفعات عن اعتمادات مستندية	16,288.136	3,690.061	(12,598.075)	%(77.3)
جملة فئة حسابات مدينة أخرى	154,362,049.438	336,262,652.090	181,900,602.652	%117.8
جملة المجموعـة (أ)	406,491,777.536	(348,628,445.696)	(755,120,223.232)	%(185.8)
ب - مجموعة - الأصول المتداولة المالية الأجنبية				
فئة - حسابات في البنوك الأجنبية				
- دفعات واعتمادات نقدية بالخارج	10,874,518.227	11,271,342.734	396,824.507	%3.6
جملة فئة حسابات في البنوك الأجنبية	10,874,518.227	11,271,342.734	396,824.507	%3.6
جملة المجموعـة (ب)	10,874,518.227	11,271,342.734	396,824.507	%3.6
إجمـــالي بـــاب - الأصول المتداولة	417,366,295.763	(337,357,102.962)	(754,723,398.725)	%(180.8)
ثانيا :- باب - الأصول غير المتداولة				
أ -مجموعة - الأصول غير المتداولة المالية المحلية				
فئة - حسابات مدينة أخرى				
-مصروفات تحت تسويتها على أنواع بنود مصروفات الميزانية				
- مبالغ تحت التسوية				
- مبالغ تحت التحصيل				
جملة فئة حسابات مدينة أخرى	0.000	0.000	0.000	
جملة المجموعـة (أ)	0.000	0.000	0.000	
إجمـــالي بـــاب - الأصول غير المتداولة	0.000	0.000	0.000	
إجمـــالي الأصـــول	417,366,295.763	(337,357,102.962)	(754,723,398.725)	%(180.8)

جـــدول رقم (19)
الأصول على مستوى الجهات ذات الميزانيات الملحقة
(أ)

ملحقة

السنة المالية 2019/2018

الرقم	حسابات الأصول	الأصول المتداولة					
		الأصول المتداولة المالية المحلية					
		نقدية في الصندوق	حسابات البنك المركزي				
		الصندوق	بنك الكويت المركزي رئيسي	بنك الكويت المركزي إيرادات	بنك الكويت المركزي عام	جاري المالية – الوزارات والجهات الحكومية	بنوك محلية أخرى
51	مجلـــــــــس الأمـــــــــة					(4,641,978.808)	
52	بلـــــديـــة الـــكـــــــــويت	3,121.366	(4,419,510.822)			(45,589,342.454)	
53	جامعـــــــــة الـــكـــــــويت	20.000	(3,409,901.301)			(158,775,304.394)	13,242,543.798
54	الهيئـة العامـة للمعلومـات المدنيـــة		2,740,952.215			(8,950,000.000)	
55	الإدارة العـــــــامة للإطفـــــــاء		7,858,085.000		20,002.125	(47,800,000.000)	
56	الهـيئة العامـــة للإســتثمـــــــار		(1,686,784.738)			(10,229,932.907)	945,986.922
57	الهيئة العامة للتعليم التطبيقي والتدريب	74.432	21,146,574.831			(106,859,362.237)	(37,919,439.856)
58	الهيئـــة العامـــة لشـــؤون القصـــر		(95,473.972)			(8,006,083.785)	
59	الهيئة العامة لشؤون الزراعة والثروة السمكيه		3,342,916.298			(6,493,942.585)	(108,109.230)
60	الهيئـــــة العامـــــة للتعويضـــــات		156,723.509			(1,045,121.094)	
61	الهيئـــــة العامـــــة للرياضـــــة		3,570,893.314			(5,632,830.285)	
62	الهيئـــــة العامـــــة للبيئـــــــــة		424,635.719			(2,187,897.003)	
63	الهيئة العامـة لشؤون ذوى الاعاقـة		(12,561,775.927)			(59,556,817.610)	
64	الهيئة العامة للعناية بطباعة القران الكريم		505,973.772			(1,035,936.574)	
65	الهيئـــة العامـــة لمكافحـــة الفســـاد		983,125.661			(3,184,123.870)	
66	الهيئـــة العامـــة للقـــوى العامـــــلة		(13,401,378.881)			(188,248,429.821)	
67	هيئـــــة الغـــــذاء والتـــــــغذية	2,664.584	(852,905.413)			(7,536,676.072)	
68	هيئـــة تشجيـــع الاستثمـار المبـاشر		740,215.580			(2,274,868.433)	
69	هيئة مشروعات الشراكة بين القطاعين العام والخاص		2,514.679		598,813.803	(700,000.000)	112,683.000
70	الهيئـــــة العامـــــــة للشبـــــاب		(307,750.904)			2,222,060.582	
	الجملـــــــــــــــــــة	5,880.382	4,737,128.620	0.000	618,815.928	(666,526,587.350)	(23,726,335.366)

جـــدول رقم (19)
الأصول على مستوى الجهات ذات الميزانيات الملحقة
(بـ)

ملحقة

السنة المالية 2019/2018

الرقم	حسابات الأصول	الأوصول المتداولة								
		الأصول المتداولة المالية المحلية								
		حسابات مدينة أخرى						حسابات في البنوك الأجنبية		
		مصروفات تحت تسويتها على أنواع بنود مصروفات الميزانية	مبالغ تحت التسوية	مبالغ تحت التحصيل	عهد نقدية شخصية مؤقته	عهد نقدية شخصية دائمة	دفعات نقدية داخلية	دفعات عن اعتمادات مستندية	بنوك أخرى أجنبية	دفعات واعتمادات نقدية بالخارج
51	مجلس الأمة									
52	بلدية الكويت	6,060,191.774	334.755	618,137.356		8,895.930	40,612,408.934			
53	جامعة الكويت	56,265,853.810	31,513.685	621,464.291	196,726.581	21,295.040	69,052,460.102	2,484.675		1,631,695.689
54	الهيئة العامة للمعلومات المدنية	237,937.766		31,920.677	949.190	2,701.325	4,867,304.740	1,205.386		
55	الإدارة العامة للإطفاء	281,583.375		689,475.318		4,700.000				
56	الهيئة العامة للإستثمار	1,956,270.267	192,444.791	53,147.963		36,678.380				6,388,095.083
57	الهيئة العامة للتعليم التطبيقي والتدريب	2,256,613.286	49,673.358	1,183,082.380	29,170.950	2,525.000	64,554,106.563			3,081,260.164
58	الهيئة العامة لشؤون القصر	1,921,712.220	4,726.176	40,534.789	600.000	400.000	1,021,382.070			
59	الهيئة العامة لشؤون الزراعة والثروة السمكيه	3,566,026.001	174,703.715	1,145,823.319	0.690	3,827.235	13,425,546.136			150,317.899
60	الهيئة العامة للتعويضات	8,189.588	2,297,819.868	112,613.778		200.000				19,973.899
61	الهيئة العامة للرياضة	17,734,949.519	4,006,926.438	2,610.119	29,900.000	300.000	4,347,079.193			
62	الهيئة العامة للبيئة	276,953.441	1,995.000	45,418.702	600.000	1,699.530	4,888,003.196			
63	الهيئة العامة لشؤون ذوى الاعاقة	257,041.575		515,508.649	1,440.000	500.000	13,059,968.613			
64	الهيئة العامة للعناية بطباعة القران الكريم		21,988.131	663.195		400.000	424,924.053			
65	الهيئة العامة لمكافحة الفساد	13,324.500		1,267.461		1,903.805	336,905.736			
66	الهيئة العامة للقوى العاملة	7,598.720	250.000	(1,084.014)	650.000	450.000	2,406,011.225			
67	هيئة الغذاء والتغذية	2,344,654.000		1,250.243	6,352.460		6,155,678.013			
68	هيئة تشجيع الاستثمار المباشر					400.000	1,362,579.588			
69	هيئة مشروعات الشراكة بين القطاعين العام والخاص	572.216	3,196,040.047	2,754.565		200.000	583,855.083			
70	الهيئة العامة للشباب		15,000.000		19,430.000	0.670	540,375.185			
	الجملة	93,189,472.058	9,993,415.964	5,064,588.791	285,819.871	87,076.915	227,638,588.430	3,690.061	0.000	11,271,342.734

جـــدول رقم (19)
الأصول على مستوى الجهات ذات الميزانيات الملحقة
(ج)

ملحقة

السنة المالية 2019/2018

الرقم	حسابات الأصول	الأصول غير المتداولة		
		الأصول غير المتداولة المالية المحلية		
		حسابات مدينة أخرى		
		مصروفات تحت تسويتها على أنواع بنود مصروفات الميزانية	مبالغ تحت التسوية	مبالغ تحت التحصيل
51	مجلـــــــــــس الأمـــــــــــة			
52	بلـــــــديـــة الـــكـــــــــويت			
53	جامعـــــــــــة الـــكـــــــويت			
54	الهيئـة العامـة للمعلومـات المدنيـــة			
55	الإدارة العـــــــامة للإطفـــــــاء			
56	الهـيئة العامـــة للإســتثمـــــــار			
57	الهيئة العامة للتعليم التطبيقي والتدريب			
58	الهيئـــة العامـــة لشـــؤون القصـــر			
59	الهيئة العامة لشؤون الزراعة والثروة السمكيه			
60	الهيئـــــة العامـــة للتعويضـــات			
61	الهيئـــــة العامـــة للرياضـــــة			
62	الهيئـــــة العامـــة للبيئـــــــة			
63	الهيئة العامـة لشؤون ذوى الاعاقـة			
64	الهيئة العامة للعناية بطباعة القران الكريم			
65	الهيئـــة العامـــة لمكافحـــة الفســـاد			
66	الهيئـــة العامـــة للقـــوى العامـــــلة			
67	هيئـــــة الغـــــذاء والتـــــــغذية			
68	هيئـــــة تشجيـــــع الاستثمـار المبـاشر			
69	هيئة مشروعات الشراكة بين القطاعين العام والخاص			
70	الهيئـــــة العامـــــــة للشبـــــاب			
	الجملـــــــــــــــــــــة	0.000	0.000	0.000

جـــدول رقم (20)
حســـابـــات الخصوم
(الخصوم المتداولة والخصوم غير المتداولة)

ملحقة — السنة المالية 2019/2018

اولا :- باب - الخصوم المتداولة	رصيد 2018/4/01	رصيد 2018/8/31	الفـــــــــرق (زيادة / نقص)	معدل التغير
مجموعة - الخصوم المتداولة المحلية				
1- فئة - ذمم دائنة				
- موردين			0.000	
- موظفين		970.000	970.000	
جملة الفئة	0.000	970.000	970.000	
2- فئة - مستحقات ومخصصات				
- مرتجع مرتبات	26,637,077.188	10,307,865.535	(16,329,211.653)	%(61.3)
- خصميات من المرتبات لحساب جهات أخرى	2,697,843.065	(19,716,377.828)	(22,414,220.893)	%(830.8)
- مبالغ مخصوم بها على أنواع بنود مصروفات الميزانية	230,966,312.258	100,857,438.842	(130,108,873.416)	%(56.3)
- مخصصات	17,470,301.393	8,431,616.910	(9,038,684.483)	%(51.7)
- مكافآت	3,096,483.136	(827,766.864)	(3,924,250.000)	%(126.7)
جملة الفئة	280,868,017.040	99,052,776.595	(181,815,240.445)	%(64.7)
3- فئة - حسابات دائنة أخرى				
- تأمينات	7,536,502.179	7,451,651.919	(84,850.260)	%(1.1)
- مقبوضات تحت تسويتها للإيرادات	2,855,717.442	2,208,889.535	(646,827.907)	%(22.7)
- مبالغ تحت التسوية	130,719,112.046	147,063,713.866	16,344,601.820	%12.5
- مبالغ محصلة لحساب جهات أخرى	28,925.864	26,740.268	(2,185.596)	%(7.6)
جملة الفئة	141,140,257.531	156,750,995.588	15,610,738.057	%11.1
جملة المجموعـة	422,008,274.571	255,804,742.183	(166,203,532.388)	%(39.4)
إجمـــالي بـــاب - الخصوم المتداولة	422,008,274.571	255,804,742.183	(166,203,532.388)	%(39.4)
ثانيا :- باب - الخصوم غير المتداولة				
مجموعة - الخصوم غير المتداولة المحلية				
1- فئة - مستحقات				
- مرتجع مرتبات			0.000	
- مبالغ مخصوم بها على أنواع بنود مصروفات الميزانية		(67,839.000)	(67,839.000)	
جملة الفئة	0.000	(67,839.000)	(67,839.000)	
2- فئة - حسابات دائنة أخرى				
- تأمينات			0.000	
- مبالغ تحت التسوية		197,850.000	197,850.000	
جملة الفئة	0.000	197,850.000	197,850.000	
جملة المجموعـة	0.000	130,011.000	130,011.000	
إجمـــالي بـــاب - الخصوم غير المتداولة	0.000	130,011.000	130,011.000	
إجمـــالي الخصوم	422,008,274.571	255,934,753.183	(166,073,521.388)	%(39.4)

جـــدول رقم (21)

الخصوم على مستوى الهيئات ذات الميزانيات الملحقة

(أ)

ملحقة

السنة المالية 2019/2018

الرقم	الجـهـــــات	الخصوم المتداولة										
		ذمم دائنة		مستحقات ومخصصات					حسابات دائنه أخرى			اجمالي خصوم الجهة المتداولة
		ذمم دائنة - موردين	ذمم دائنة - موظفين	مرتجع مرتبات	خصميات من المرتبات لحساب جهات أخرى	مبالغ مخصوم بها على أنواع بنود مصروفات الميزانية	مخصصات	مكافآت	تأمينات	مقبوضات تحت تسويتها للإيرادات	مبالغ تحت التسوية	مبالغ محصلة لحساب جهات أخرى	
52	بلديـــــــة الكويـــــــت			2,954,568.233	(3,735,161.519)	4,036,767.874			5,621,430.919	1,925,969.438	4,427,208.750		15,230,783.695
53	جامعـــــــة الكويـــــــت			572,584.972	(3,042,528.929)	29,424,122.601	7,351,551.803	(935,966.864)	14,750.000	30,039.630	84,932,045.534	2,231.233	118,348,829.980
54	الهيئة العامة للمعلومات المدنية			11,731.468	(1,145,683.667)	773,331.264				9,990.000	238,924.433	(516.829)	(112,223.331)
55	الإدارة العامـــة للإطفاء			43,348.667	5,082.397	3,758,849.756				505.000	1,300,219.770		5,108,005.590
56	الهيئة العامـــة للإستثمار			15,419.229	(110,968.024)	2,170,799.744					4,078,259.420		6,153,510.369
57	الهيئة العامة للتعليم التطبيقي والتدريب		970.000	1,862,513.585	(9,187,548.097)	8,817,717.236	1,080,065.107	108,200.000		155,358.769	12,081,192.371	25,025.864	14,943,494.835
58	الهيئة العامة لشؤون القصر			21,485.535	(7,202.693)	604,998.367					135,105.757		754,386.966
59	الهيئة العامة لشؤون الزراعة والثروة السمكية			363,685.246	(803,169.021)	6,088,512.775			1,815,471.000	2,950.884	9,929,201.893		17,396,652.777
60	الهيئة العامة للتعويضات				2,133.999	54,577.319					2,078,374.059		2,135,085.377
61	الهيئة العامـــة للرياضة			432,744.005	(799,709.357)	35,099,678.774				39,050.000	6,645,160.763		41,416,924.185
62	الهيئة العامـــة للبيئة			88,992.356	(330,381.166)	3,046,014.672					1,185,181.910		3,989,807.772
63	الهيئة العامة لشؤون ذوى الاعاقة			1,085,391.425	(1,248,767.681)	1,785,489.490				23,446.814	970,723.711		2,616,283.759
64	الهيئة العامة للعناية بطباعة القران الكريم			20,593.200	84.330	50,294.209							70,971.739
65	الهيئة العامة لمكافحة الفساد			55,100.000	(53,604.027)	43,873.915					70,809.470		116,179.358
66	هيئة العامة للقوى العاملـــة			2,669,717.346	1,953,513.855	1,774,721.825				21,579.000	13,952,552.553		20,372,084.579
67	هيئة الغذاء والتغذيـــة			3,290.000	(833,567.763)	99,910.000					983,069.628		252,701.865
68	هيئة تشجيع الاستثمار المباشر				(234,627.922)	116,911.935					116,164.581		(1,551.406)
69	هيئة مشروعات الشراكة بين القطاعين العام والخاص				(78,825.113)	13,936.457					3,979,134.470		3,914,245.814
70	الهيئة العامـــة للشباب			106,700.268	(65,447.430)	3,096,930.629					(39,615.207)		3,098,568.260
	الجملـــــــــــــــــة		970.000	10,307,865.535	(19,716,377.828)	100,857,438.842	8,431,616.910	(827,766.864)	7,451,651.919	2,208,889.535	147,063,713.866	26,740.268	255,804,742.183

جـــدول رقم (21)

الخصوم على مستوى الهيئات ذات الميزانيات الملحقة

(ب)

ملحقة

السنة المالية 2019/2018

الرقم	الجـهـات	الخصوم غير المتداولة				
		مستحقات		حسابات دائنه أخرى		اجمالي خصوم الجهة غير المتداولة
		مرتجع مرتبات	مبالغ مخصوم بها على أنواع بنود مصروفات الميزانية	تأمينات	مبالغ تحت التسوية	
52	بلدية الكويت					0.000
53	جامعة الكويت					0.000
54	الهيئة العامة للمعلومات المدنية					0.000
55	الإدارة العامة للإطفاء					0.000
56	الهيئة العامة للإستثمار					0.000
57	الهيئة العامة للتعليم التطبيقي والتدريب				197,850.000	197,850.000
58	الهيئة العامة لشؤون القصر					0.000
59	الهيئة العامة لشؤون الزراعة والثروة السمكية					0.000
60	الهيئة العامة للتعويضات					0.000
61	الهيئة العامة للرياضة					0.000
62	الهيئة العامة للبيئة					0.000
63	الهيئة العامة لشؤون ذوى الاعاقة					0.000
64	الهيئة العامة للعناية بطباعة القران الكريم					0.000
65	الهيئة العامة لمكافحة الفساد					0.000
66	الهيئة العامة للقوى العاملة		(67,839.000)			(67,839.000)
67	هيئة الغذاء والتغذية					0.000
68	هيئة تشجيع الاستثمار المباشر					0.000
69	هيئة مشروعات الشراكة بين القطاعين العام والخاص					0.000
70	الهيئة العامة للشباب					0.000
	الجملـــة	0.000	(67,839.000)	0.000	197,850.000	130,011.000

جـــدول رقم (22)

الحســـابـــات النظامية

ملحقة

السنة المالية 2019/2018

الرقم	الحسابات النظامية	رصيد 2018/4/01	رصيد 2018/8/31	الفـــــــــــرق (زيادة / نقص)	معدل التغير
911101	ديون مستحقة للحكومة	96,682,917.295	98,245,389.481	1,562,472.186	%1.6
911201	ديون مستحقة على الحكومة	88,712,930.029	88,563,726.097	(149,203.932)	%(0.2)
911401	بنك شيكات وخطابات ضمان	960,204,526.330	961,687,086.539	1,482,560.209	%0.2
911403	بنك شيكات تحت التحصيل	6,040.000	18,240.000	12,200.000	%202.0
911501	مبالغ عن خدمات واعمال مؤداه	1,536,880.289	1,533,514.789	(3,365.500)	%(0.2)
912101	عهدة الطوابع المالية	15,078.500	15,078.500	0.000	%0.0
912103	عهدة الطوابع البريدية	1,009.996	1,009.996	0.000	%0.0
912301	الطوابع المالية الالكترونية	328,602.000	386,261.750	57,659.750	%17.5
912403	عهدة الأوراق والبطاقات ذات القيمة النقدية	304,058.250	293,678.305	(10,379.945)	%(3.4)
913101	أملاك الدولة العقارية	49,909,052,633.122	49,909,052,633.122	0.000	%0.0
913103	اهلاك أملاك الدولة	205,219,594.001	205,219,594.001	0.000	%0.0
	إجمـــالي الحسابات النظامية	51,262,064,269.812	51,265,016,212.580	2,951,942.768	%0.0

جـــدول رقم (23)

الحسابات النظامية على مستوى الهيئات ذات الميزانيات الملحقة

(أ)

ملحقة

السنة المالية 2019/2018

الرقم	الحسابات النظامية	ديون مستحقة للحكومة	ديون مستحقة على الحكومة	اعتمادات مستندية تحت التنفيذ	بنك شيكات وخطابات ضمان	بنك شيكات تحت التحصيل	مبالغ عن خدمات واعمال مؤداه	مستحقات ضريبية للحكومة	عهدة الطوابع المالية	عهدة الطوابع البريدية
52	بلدية الكويت	78,759,937.957	23,896,160.266		180,398,216.079		299,732.789		13,330.000	
53	جامعة الكويت	2,990,610.345	534,788.921		299,743,816.133	16,590.000	1,112,372.000			
54	الهيئة العامة للمعلومات المدنية	24,566.785	337,473.284		3,857,580.355					
55	الإدارة العامة للإطفاء	839,958.408	1,084,739.661		4,787,640.349					
56	الهيئة العامة للإستثمار	71,051.353			567,624.507					1,009.996
57	الهيئة العامة للتعليم التطبيقي والتدريب	7,892,405.146	12,115,357.224		20,014,570.163		121,410.000		1,748.500	
58	الهيئة العامة لشؤون القصر	25,609.902			141,912.338	1,575.000				
59	الهيئة العامة لشؤون الزراعة والثروة السمكية	5,005,168.163	17,134,516.597		68,542,025.132					
60	الهيئة العامة للتعويضات	(451.290)			18,354.760					
61	الهيئة العامة للرياضة	1,344,377.319	5,334,794.639		18,949,032.915					
62	الهيئة العامة للبيئة	15,916.787	206,511.379		2,962,694.954					
63	الهيئة العامة لشؤون ذوي الاعاقة	1,255,925.411	27,854,748.126		189,333.850					
64	الهيئة العامة للعناية بطباعة القران الكريم	913.195			3,880.000					
65	الهيئة العامة لمكافحة الفساد	19,400.000			147,079.873					
66	الهيئة العامة للقوى العاملة				360,130,129.681					
67	هيئة الغذاء والتغذية		6,736.000							
68	هيئة تشجيع الاستثمار المباشر				267,548.150					
69	هيئة مشروعات الشراكة بين القطاعين العام والخاص		57,900.000		638,248.000	75.000				
70	الهيئة العامة للشباب				327,399.300					
	الجملـة	98,245,389.481	88,563,726.097	0.000	961,687,086.539	18,240.000	1,533,514.789	0.000	15,078.500	1,009.996

جـــدول رقم (23)

الحسابات النظامية على مستوى الهيئات ذات الميزانيات الملحقة

(ب)

ملحقة

السنة المالية 2019/2018

الرقم	الحسابات النظامية	عهدة الطوابع المالية العامة – رئيسي	عهدة الطوابع المالية العامة – فرعي	الطوابع المالية الإلكترونية	عهدة الأوراق والبطاقات ذات القيمة النقدية	أملاك الدولة العقارية	اهلاك أملاك الدولة
52	بلدية الكويت			55,709.500		881,503,087.000	2,018,729.320
53	جامعة الكويت			64,428.500		5,365,819,416.000	177,564,543.000
54	الهيئة العامة للمعلومات المدنية					7,460,606.000	1,784,178.000
55	الإدارة العامة للإطفاء					372,263,357.122	5,532,935.451
56	الهيئة العامة للإستثمار				1,836.000	52,800,000.000	
57	الهيئة العامة للتعليم التطبيقي والتدريب			67,485.000		1,502,573,500.000	
58	الهيئة العامة لشؤون القصر			538.500	19,275.055	38,500,000.000	
59	الهيئة العامة لشؤون الزراعة والثروة السمكية			91,202.250	256,410.000	39,179,525,388.000	
60	الهيئة العامة للتعويضات				560.000		
61	الهيئة العامة للرياضة					427,883,908.000	17,510,353.685
62	الهيئة العامة للبيئة				15,597.250	41,730,000.000	808,854.545
63	الهيئة العامة لشؤون ذوي الاعاقة						
64	الهيئة العامة للعناية بطباعة القران الكريم						
66	الهيئة العامة للقوى العاملة	147,079.873		106,898.000			
67	هيئة الغذاء والتغذية						
68	هيئة تشجيع الاستثمار المباشر					2,038,993,371.000	
	الجملـة	147,079.873	0.000	386,261.750	293,678.305	49,909,052,633.122	205,219,594.001