



أبريل

2021/2020

# تقرير المتابعة الشهرية للادارة المالية للدولة

الجهات

الحكومية

وزارات

الفائض/ العجز للفترةالسنة المالية : 2020-2021

إجمالي الإيرادات والمصروفات والعجز للإدارة المالية للدولة	
للفترة من 2020/4/1 حتى 2020/4/30 من واقع نظم مالية الحكومة GFMIS	
776,082,941.421	إجمالي الإيرادات
605,563,139.101	إجمالي المصروفات للجهات الحكومية
553,621,469.960	الإلتزام *
(383,101,667.640)	فائض / عجز الفترة **

\* وتمثل مبالغ في حكم المصروف لم يتم اثباتها في حساب المصروفات لعدم اكتمال الدورة المستندية لها حتى نهاية الفترة المعد عنها التقرير .

- البيانات الواردة في هذا التقرير لا تمثل مصروفات الفترة بشكل دقيق بسبب تأخر العديد من الجهات الحكومية من نقل البيانات الخاصة بالمرتبات والصرف بالمكاتب الخارجية التابعة لبعض الجهات الحكومية وكذلك بعض مصاريف الدعم التي تخضع إلى التحاسب حتى نهاية الفترة .

\*\* المبلغ الظاهر ( عجز / فائض ) لا يعبر عن الواقع الفعلي للأسباب أعلاه .

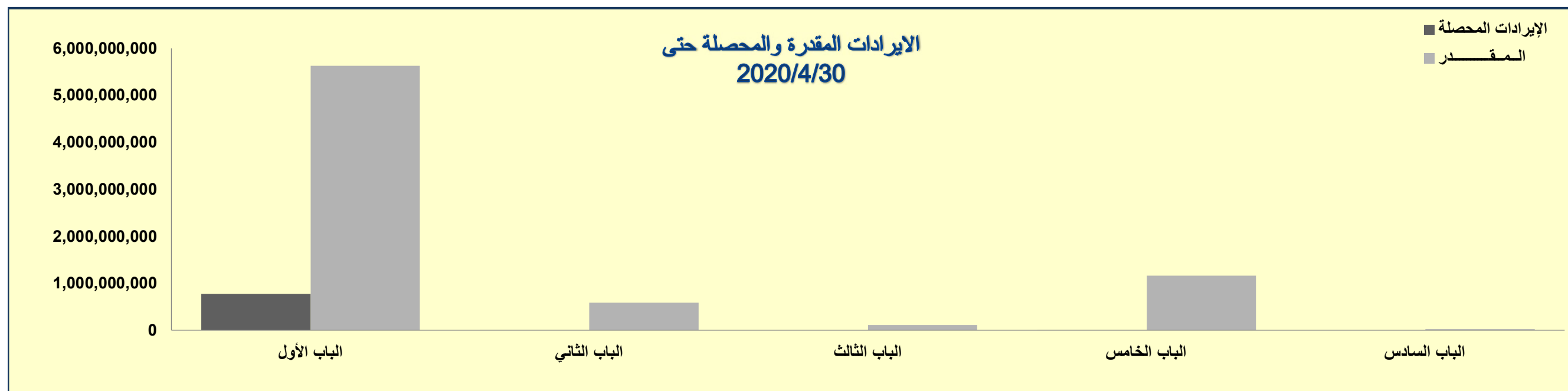
جدول رقم ( 1 )

الإيرادات على مستوى إجمالي أبواب الميزانية للوزارات والإدارات الحكومية

السنة المالية 2021/2020

وزارات

نسبة المحصل إلى المقدر	الفرق	المحصل	المقدر	بيان الإيرادات
%13.7	4,857,270,013.487	770,956,986.513	5,628,227,000.000	الباب الأول - الإيرادات النفطية
%0.8	581,624,870.850	4,628,129.150	586,253,000.000	الباب الثاني - الضرائب والرسوم
%0.0	110,000,000.000		110,000,000.000	الباب الثالث - المساهمات الاجتماعية
%0.0	1,158,641,174.242	497,825.758	1,159,139,000.000	الباب الخامس - إيرادات أخرى
%0.0	18,952,000.000		18,952,000.000	الباب السادس - إيرادات التخلص من أصول وإيرادات غير تشغيلية أخرى
%0.3	1,869,218,045.092	5,125,954.908	1,874,344,000.000	جملة الإيرادات الغير نفطية
%10.3	6,726,488,058.579	776,082,941.421	7,502,571,000.000	جملة الإيرادات



جدول رقم ( 2 )

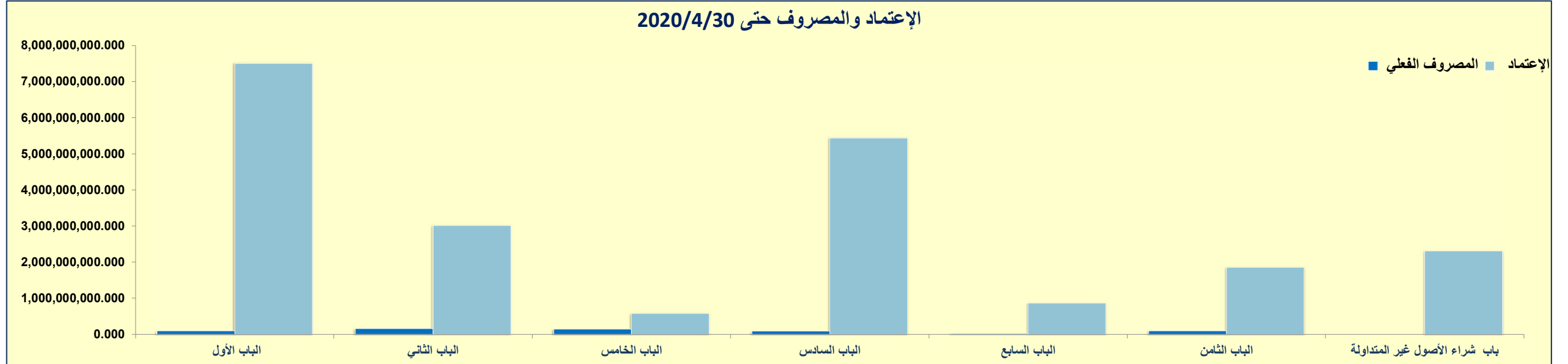
المصروفات على مستوى إجمالي الأبواب للوزارات والإدارات الحكومية

السنة المالية 2021/2020

وزارات

المصروفات	الإعتماد	المصروف	الإلتزام *	المصروف والإلتزام	الرصيد المتاح	نسبة الصرف إلى الإعتماد بعد التعديل
الباب الأول - تعويضات العاملين	7,501,905,000.000	98,240,338.266	65,620,338.315	163,860,676.581	7,338,044,323.419	%2.2
الباب الثاني - السلع والخدمات	3,011,451,000.000	162,869,741.694	145,930,658.738	308,800,400.432	2,702,650,599.568	%10.3
الباب الخامس - الإعانات	577,571,000.000	143,050,817.397		143,050,817.397	434,520,182.603	%24.8
الباب السادس - المنح	5,432,467,000.000	84,950,000.000	337,347,000.000	422,297,000.000	5,010,170,000.000	%7.8
الباب السابع - المنافع الاجتماعية	866,417,000.000	21,571,668.199	2,063,931.176	23,635,599.375	842,781,400.625	%2.7
الباب الثامن - مصروفات وتحويلات أخرى	1,853,469,000.000	94,880,573.545	723,729.281	95,604,302.826	1,757,864,697.174	%5.2
جملة المصروفات الجارية	19,243,280,000.000	605,563,139.101	551,685,657.510	1,157,248,796.611	18,086,031,203.389	6.0%
باب شراء الأصول غير المتداولة	2,311,720,000.000		1,935,812.450	1,935,812.450	2,309,784,187.550	0.1%
جملة المصروفات	21,555,000,000.000	605,563,139.101	553,621,469.960	1,159,184,609.061	20,395,815,390.939	%5.4

\* وتمثل مبالغ في حكم المصروف لم يتم اثباتها في حساب المصروفات لعدم اكتمال الدورة المستندية لها حتى نهاية الفترة المعد عنها التقرير .



جدول رقم ( 3 )

تحليل الإيرادات والمصروفات على المستوى الاقتصادي

السنة المالية 2021/2020

وزارات

البيــــــــــــــــان	إعتمادات الميزانية	التعديل	الإعتماد بعد التعديل	حركة الإيرادات والمصروفات الفعلية	الفرق	نسبة التحصيل والصرف إلى المقدر
أولاً: إيرادات الوزارات والإدارات الحكومية						
1- الإيرادات النفطية	5,628,227,000.000		5,628,227,000.000	770,956,986.513	4,857,270,013.487	%13.7
2- الإيرادات غير النفطية						
الباب الثاني - الضرائب والرسوم	586,253,000.000		586,253,000.000	4,628,129.150	581,624,870.850	%0.8
الباب الثالث - المساهمات الاجتماعية	110,000,000.000		110,000,000.000		110,000,000.000	%0.0
الباب الخامس - إيرادات أخرى	1,159,139,000.000		1,159,139,000.000	497,825.758	1,158,641,174.242	%0.0
الباب السادس - إيرادات التخلص من أصول، وإيرادات غير تشغيلية أخرى	18,952,000.000		18,952,000.000		18,952,000.000	%0.0
جملة الإيرادات غير النفطية	1,874,344,000.000	0.000	1,874,344,000.000	5,125,954.908	1,869,218,045.092	%0.3
جملة الإيرادات العامة	7,502,571,000.000	0.000	7,502,571,000.000	776,082,941.421	6,726,488,058.579	%10.3
ثانياً : مصروفات الوزارات والإدارات الحكومية						
1- الانفاق الجاري						
الباب الأول - تعويضات العاملين	7,398,605,000.000		7,398,605,000.000	98,240,338.266	7,300,364,661.734	%1.3
الباب الثاني - السلع والخدمات	3,011,451,000.000		3,011,451,000.000	162,869,741.694	2,848,581,258.306	%5.4
الباب الخامس - الإعانات	577,571,000.000		577,571,000.000	143,050,817.397	434,520,182.603	%24.8
الباب السادس - المنح	5,432,467,000.000		5,432,467,000.000	84,950,000.000	5,347,517,000.000	%1.6
الباب السابع - المنافع الاجتماعية	866,417,000.000		866,417,000.000	21,571,668.199	844,845,331.801	%2.5
الباب الثامن - مصروفات وتحويلات أخرى	1,853,469,000.000		1,853,469,000.000	94,880,573.545	1,758,588,426.455	%5.1
جملة الانفاق الجاري	19,139,980,000.000	0.000	19,139,980,000.000	605,563,139.101	18,534,416,860.899	%3.2
2 - الانفاق الرأسمالي						
شراء الأصول غير المتداولة	2,311,720,000.000		2,311,720,000.000		2,311,720,000.000	%0.0
جملة الانفاق الرأسمالي	2,311,720,000.000	0.000	2,311,720,000.000	0.000	2,311,720,000.000	0
4- الاعتماد التكميلي	103,300,000.000		103,300,000.000		103,300,000.000	0
جملة المصروفات العامة	21,555,000,000.000	0.000	21,555,000,000.000	605,563,139.101	20,949,436,860.899	%3459.5
ثالثاً : الفائض / العجز	(14,052,429,000.000)	0.000	(14,052,429,000.000)	170,519,802.320	(14,222,948,802.320)	%(1.2)

جدول رقم ( 4 )

الإيرادات المحصلة على مستوى أبواب الميزانية للوزارات والإدارات الحكومية  
الإجمالي

السنة المالية 2021/2020

وزارات

الفرق	نسبة التحصيل الى تقديرات الميزانية	المحصل الفعلي		تقديرات الميزانية	الجهات	الرقم
		جملة المحصل الفعلي	الشهر الحالي			
4,339,960.000	%0.1	40.000	40.000	4,340,000.000	الديوان الأميري	02
184,000.000	%0.0	0.000		184,000.000	ديوان المحاسبة	03
8,692,908.112	%27.6	24,091.888	24,091.888	8,717,000.000	مجلس الوزراء - الأمانة العامة	04
164,203.406	%226.0	3,796.594	3,796.594	168,000.000	مجلس الوزراء - إدارة الفتوى و التشريع	05
337,000.000	%0.0	0.000		337,000.000	المجلس الأعلى للتخطيط و التنمية	06
930,000.000	%0.0	0.000		930,000.000	ديوان الخدمة المدنية	07
16,163,000.000	%0.0	0.000		16,163,000.000	وزارة الخارجية	08
304,159,112.855	%0.6	18,887.145	18,887.145	304,178,000.000	وزارة المالية - الإدارة العامة	09
20,500,000.000	%0.0	0.000		20,500,000.000	وزارة المالية - الحسابات العامة	10
374,214,611.350	%122.2	4,628,388.650	4,628,388.650	378,843,000.000	الإدارة العامة للجمارك	11
20,914,335.200	%5.1	10,664.800	10,664.800	20,925,000.000	وزارة التجارة و الصناعة	12
56,267,068.752	%2.5	13,931.248	13,931.248	56,281,000.000	وزارة العدل	13
141,818,230.300	%12.8	181,769.700	181,769.700	142,000,000.000	وزارة الداخلية	14
4,883,024.116	%34.6	16,975.884	16,975.884	4,900,000.000	وزارة الدفاع	15
1,594,959.277	%891.2	156,040.723	156,040.723	1,751,000.000	حرس الوطنى	16
24,650,996.881	%(0.4)	(996.881)	(996.881)	24,650,000.000	وزارة التربية	17
2,183,748.501	%14.9	3,251.499	3,251.499	2,187,000.000	وزارة التعليم العالى	18
214,795,700.477	%(1.4)	(30,700.477)	(30,700.477)	214,765,000.000	وزارة الصحة	19
7,975,000.000	%(1.3)	(1,000.000)	(1,000.000)	7,974,000.000	وزارة الشؤون الاجتماعية و العمل	20
7,000,000.000	%0.0	0.000		7,000,000.000	وزارة الاعمال و الامانة	21
2,999,400.108	%242.7	74,599.892	74,599.892	3,074,000.000	وزارة الأوقاف و الشؤون الإسلامية	22
80,000.000	%0.0	0.000		80,000.000	الأمانة العامة للأوقاف	23
70,782,000.000	%0.0	0.000		70,782,000.000	وزارة المواصـلات	24
17,856,033.333	%(0.0)	(33.333)	(33.333)	17,856,000.000	وزارة الأشغال العامة	25
934,997.500	%0.0	2.500	2.500	935,000.000	المجلس الوطنى للثقافة و الفنون و الاداب	26
4,857,391,925.523	%1369.8	770,958,074.477	770,958,074.477	5,628,350,000.000	وزارة النفط	27
496,426,577.300	%0.3	12,422.700	12,422.700	496,439,000.000	وزارة الكهـرباء و الماء	28
68,084,265.588	%1.9	12,734.412	12,734.412	68,097,000.000	الإدارة العامة للطيران المدنى	29
147,000.000	%0.0	0.000		147,000.000	الإدارة المركزية للإحصاء	31
13,000.000	%0.0	0.000		13,000.000	جهاز المراقبين المالىين	32
5,000.000	%0.0	0.000		5,000.000	وحدة التحريات المالية الكويتية	33
6,726,488,058.579	%1034.4	776,082,941.421	776,082,941.421	7,502,571,000.000	جملة الإيرادات	



جدول رقم ( 5 )

تحليل الإعتمادات والمصروفات حسب الوزارات والإدارات الحكومية  
الباب الأول - الإيرادات النفطية

السنة المالية 2021/2020

وزارات

الفرق	نسبة التحصيل إلى تقديرات الميزانية	المحصل الفعلي			تقديرات الميزانية	الرقم	الباب الأول - الإيرادات النفطية
		جملة المحصل الفعلي	الشهر الحالي	الفترة السابقة			
							الديوان الأميري
							ديوان المحاسبة
							مجلس الوزراء - الأمانة العامة
							مجلس الوزراء - إدارة الفتوى والتشريع
							المجلس الأعلى للتخطيط والتنمية
							ديوان الخدمة المدنية
							وزارة الخارجية
							وزارة المالية - الإدارة العامة
							وزارة المالية - الحسابات العامة
							الإدارة العامة للجمارك
							وزارة التجارة والصناعة
							وزارة العدل
							وزارة الداخلية
							وزارة الدفاع
							الحرس الوطني
							وزارة التربية
							وزارة التعليم العالي
							وزارة الصحة
							وزارة الشؤون الاجتماعية والعمل
							وزارة الاعمال
							وزارة الأوقاف والشؤون الإسلامية
							الأمانة العامة للأوقاف
							وزارة المواصلات
							وزارة الأشغال العامة
							المجلس الوطني للثقافة والفنون والآداب
							وزارة النفط
							وزارة الكهرباء والماء
							الإدارة العامة للطيران المدني
							الإدارة المركزية للإحصاء
							جهاز المراقبين الماليين
							وحدة التحريات المالية الكويتية
4,857,270,013.487	%13.7	770,956,986.513	770,956,986.513		5,628,227,000.000		
4,857,270,013.487	%13.7	770,956,986.513	770,956,986.513	0.000	5,628,227,000.000		الجملة



جدول رقم ( 6 )

الايادات المحصلة على مستوى أبواب الميزانية للوزارات والإدارات الحكومية  
الباب الثاني - الضرائب والرسوم

السنة المالية 2021/2020

وزارات

الفرق	نسبة التحصيل إلى تقديرات الميزانية	المحصل الفعلي			تقديرات الميزانية	الباب الثاني - الضرائب والرسوم	الرقم
		جملة المحصل الفعلي	الشهر الحالي	الفترة السابقة			
190,000,000.000	0.0%	0.000			190,000,000.000	الديوان الأميري ديوان المحاسبة مجلس الوزراء - الأمانة العامة مجلس الوزراء - إدارة الفتوى والتشريع المجلس الأعلى للتخطيط والتنمية ديوان الخدمة المدنية وزارة الخارجية	02 03 04 05 06 07 08
355,392,870.850	1.3%	4,628,129.150	4,628,129.150		360,021,000.000	وزارة المالية - الإدارة العامة وزارة المالية - الحسابات العامة الإدارة العامة للجمارك وزارة التجارة والصناعة	09 10 11 12
18,000,000.000	0.0%	0.000			18,000,000.000	وزارة العدل وزارة الداخلية وزارة الدفاع	13 14 15
18,232,000.000	0.0%	0.000			18,232,000.000	الحرس الوطني وزارة التربية وزارة التعليم العالي وزارة الصحة وزارة الشؤون الاجتماعية والعمل وزارة الاعلام وزارة الأوقاف والشؤون الإسلامية الأمانة العامة للأوقاف وزارة المواصلات وزارة الأشغال العمومية المجلس الوطني للثقافة والفنون والآداب وزارة النفط وزارة الكهرباء والماء الإدارة العامة للطيران المدني الإدارة المركزية للإحصاء جهاز المراقبين الماليين وحدة التحريات المالية الكويتية	16 17 18 19 20 21 22 23 24 25 26 27 28 29 31 32 33
581,624,870.850	0.8%	4,628,129.150	4,628,129.150	0.000	586,253,000.000	الجملة	

جدول رقم ( 7 )

الايادات المحصلة على مستوى أبواب الميزانية للوزارات والإدارات الحكومية  
الباب الثالث - المساهمات الإجتماعية

السنة المالية 2021/2020

وزارات

الفرق	نسبة التحصيل إلى تقديرات الميزانية	المحصل الفعلي			تقديرات الميزانية	الباب الثالث - المساهمات الإجتماعية	الرقم
		جملة المحصل الفعلي	الشهر الحالي	الفترة السابقة			
0.000		0.000				الديوان الأميري	02
0.000		0.000				ديوان المحاسبة	03
0.000		0.000				مجلس الوزراء - الأمانة العامة	04
0.000		0.000				مجلس الوزراء - إدارة الفتوى و التشريع	05
0.000		0.000				المجلس الأعلى للتخطيط والتنمية	06
0.000		0.000				ديوان الخدمة المدنية	07
0.000		0.000				وزارة الخارجية	08
0.000		0.000				وزارة المالية - الإدارة العامة	09
0.000		0.000				وزارة المالية - الحسابات العامة	10
0.000		0.000				الإدارة العامة للجمارك	11
0.000		0.000				وزارة التجارة والصناعة	12
0.000		0.000				وزارة العدل	13
0.000		0.000				وزارة الداخلية	14
0.000		0.000				وزارة الدفاع	15
0.000		0.000				الحرس الوطني	16
0.000		0.000				وزارة التربية	17
0.000		0.000				وزارة التعليم العالي	18
110,000,000.000	%0.0	0.000			110,000,000.000	وزارة الصحة	19
0.000		0.000				وزارة الشؤون الاجتماعية والعمل	20
0.000		0.000				وزارة الاعلام	21
0.000		0.000				وزارة الأوقاف والشؤون الإسلامية	22
0.000		0.000				الأمانة العامة للأوقاف	23
0.000		0.000				وزارة المواصلا	24
0.000		0.000				وزارة الأشغال العمامة	25
0.000		0.000				المجلس الوطني للثقافة والفنون و الاداب	26
0.000		0.000				وزارة النفط	27
0.000		0.000				وزارة الكهرباء و الماء	28
0.000		0.000				الإدارة العامة للطيران المدني	29
0.000		0.000				الإدارة المركزية للإحصاء	31
0.000		0.000				جهاز المراقبين الماليين	32
0.000		0.000				وحدة التحريات المالية الكويتية	33
110,000,000.000	%0.0	0.000	0.000	0.000	110,000,000.000	الجملة	

جدول رقم ( 8 )

الإيرادات المحصلة على مستوى أبواب الميزانية للوزارات والإدارات الحكومية  
الباب الخامس - إيرادات أخرى

السنة المالية 2021/2020

وزارات

الفرق	نسبة التحصيل إلى تقديرات الميزانية	المحصل الفعلي			تقديرات الميزانية	الباب الخامس - إيرادات أخرى	الرقم
		جملة المحصل الفعلي	الشهر الحالي	الفترة السابقة			
4,339,960.000	%0.0	40.000	40.000		4,340,000.000	الديوان الأميري	02
184,000.000	%0.0	0.000			184,000.000	ديوان المحاسبة	03
8,692,908.112	%0.3	24,091.888	24,091.888		8,717,000.000	مجلس الوزراء - الأمانة العامة	04
164,203.406	%2.3	3,796.594	3,796.594		168,000.000	مجلس الوزراء - إدارة الفتوى والتشريع	05
312,000.000	%0.0	0.000			312,000.000	المجلس الأعلى للتخطيط والتنمية	06
930,000.000	%0.0	0.000			930,000.000	ديوان الخدمة المدنية	07
11,163,000.000	%0.0	0.000			11,163,000.000	وزارة الخارجية	08
100,359,112.855	%0.0	18,887.145	18,887.145		100,378,000.000	وزارة المالية - الإدارة العامة	09
20,500,000.000	%0.0	0.000			20,500,000.000	وزارة المالية - الحسابات العامة	10
18,821,740.500	%0.0	259.500	259.500		18,822,000.000	الإدارة العامة للجمارك	11
20,914,335.200	%0.1	10,664.800	10,664.800		20,925,000.000	وزارة التجارة والصناعة	12
38,267,068.752	%0.0	13,931.248	13,931.248		38,281,000.000	وزارة العدل	13
141,818,230.300	%0.1	181,769.700	181,769.700		142,000,000.000	وزارة الداخلية	14
4,883,024.116	%0.3	16,975.884	16,975.884		4,900,000.000	وزارة الدفاع	15
1,594,959.277	%8.9	156,040.723	156,040.723		1,751,000.000	الحرس الوطني	16
24,650,996.881	%0.0	(996.881)	(996.881)		24,650,000.000	وزارة التربية	17
2,179,748.501	%0.1	3,251.499	3,251.499		2,183,000.000	وزارة التعليم العالي	18
104,795,700.477	%0.0	(30,700.477)	(30,700.477)		104,765,000.000	وزارة الصحة	19
7,975,000.000	%0.0	(1,000.000)	(1,000.000)		7,974,000.000	وزارة الشؤون الاجتماعية والعمل	20
6,980,000.000	%0.0	0.000			6,980,000.000	وزارة الاعلام	21
2,999,400.108	%2.4	74,599.892	74,599.892		3,074,000.000	وزارة الأوقاف والشؤون الإسلامية	22
80,000.000	%0.0	0.000			80,000.000	الأمانة العامة للأوقاف	23
70,781,000.000	%0.0	0.000			70,781,000.000	وزارة المواصـلات	24
17,756,033.333	%0.0	(33.333)	(33.333)		17,756,000.000	وزارة الأشغال العامة	25
933,997.500	%0.0	2.500	2.500		934,000.000	المجلس الوطني للثقافة والفنون والآداب	26
121,912.036	%0.9	1,087.964	1,087.964		123,000.000	وزارة النفط	27
496,426,577.300	%0.0	12,422.700	12,422.700		496,439,000.000	وزارة الكهرباء والماء	28
49,851,265.588	%0.0	12,734.412	12,734.412		49,864,000.000	الإدارة العامة للطيران المدني	29
147,000.000	%0.0	0.000			147,000.000	الإدارة المركزية للإحصاء	31
13,000.000	%0.0	0.000			13,000.000	جهاز المراقبين الماليين	32
5,000.000	%0.0	0.000			5,000.000	وحدة التحريات المالية الكويتية	33
1,158,641,174.242	%0.0	497,825.758	497,825.758	0.000	1,159,139,000.000	الجملة	

جدول رقم ( 9 )

الإيرادات المحصلة على مستوى أبواب الميزانية للوزارات والإدارات الحكومية  
الباب السادس - إيرادات التلخص من أصول، وإيرادات غير تشغيلية أخرى

السنة المالية 2021/2020

وزارات

الفرق	نسبة التحصيل إلى تقديرات الميزانية	المحصل الفعلي			تقديرات الميزانية	الباب السادس - إيرادات التلخص من أصول، وإيرادات غير تشغيلية أخرى	الرقم
		جملة المحصل الفعلي	الشهر الحالي	الفترة السابقة			
0.000		0.000				الديوان الأميري	02
0.000		0.000				ديوان المحاسبة	03
0.000		0.000				مجلس الوزراء - الأمانة العامة	04
0.000		0.000				مجلس الوزراء - إدارة الفتوى والتشريع	05
25,000.000	%0.0	0.000			25,000.000	المجلس الأعلى للتخطيط والتنمية	06
0.000		0.000				ديوان الخدمة المدنية	07
5,000,000.000	%0.0	0.000			5,000,000.000	وزارة الخارجية	08
13,800,000.000	%0.0	0.000			13,800,000.000	وزارة المالية - الإدارة العامة	09
0.000		0.000				وزارة المالية - الحسابات العامة	10
0.000		0.000				الإدارة العامة للجمارك	11
0.000		0.000				وزارة التجارة والصناعة	12
0.000		0.000				وزارة العدل	13
0.000		0.000				وزارة الداخلية	14
0.000		0.000				وزارة الدفاع	15
0.000		0.000				الحرس الوطني	16
0.000		0.000				وزارة التربية	17
4,000.000	%0.0	0.000			4,000.000	وزارة التعليم العالي	18
0.000		0.000				وزارة الصحة	19
0.000		0.000				وزارة الشؤون الاجتماعية والعمل	20
20,000.000	%0.0	0.000			20,000.000	وزارة الاعلام	21
0.000		0.000				وزارة الأوقاف والشؤون الإسلامية	22
0.000		0.000				الأمانة العامة للأوقاف	23
1,000.000	%0.0	0.000			1,000.000	وزارة المواصلا	24
100,000.000	%0.0	0.000			100,000.000	وزارة الأشغال العامة	25
1,000.000	%0.0	0.000			1,000.000	المجلس الوطني للثقافة والفنون والآداب	26
0.000		0.000				وزارة النفط	27
0.000		0.000				وزارة الكهرباء والماء	28
1,000.000	%0.0	0.000			1,000.000	الإدارة العامة للطيران المدني	29
0.000		0.000				الإدارة المركزية للإحصاء	31
0.000		0.000				جهاز المراقبين الماليين	32
0.000		0.000				وحدة التحريات المالية الكويتية	33
18,952,000.000	%0.0	0.000	0.000	0.000	18,952,000.000	الجملة	

جدول رقم ( 10 )

الإيرادات المحصلة (على مستوى الوظائف )

( أ )

السنة المالية 2021/2020

وزارات

نسبة المحصل إلى المقدر	الفرق	المحصل	المقدر	مسمى القسم والمجموعة الوظيفية	رمز القسم الوظيفي	رمز المجموعة الوظيفية
				<u>الخدمات العمومية العامة</u>	<b>701</b>	
%0.7	708,860,795.723	4,675,204.277	713,536,000.000	الأجهزة التنفيذية والتشريعية، والشئون المالية وشئون المالية العامة والشئون الخارجية		7011
%(0.0)	18,340,033.333	(33.333)	18,340,000.000	خدمات عامة		7013
%0.0	20,500,000.000		20,500,000.000	خدمات عمومية عامة غير مصنفة في مكان آخر		7016
	0.000			التحويلات ذات الطبيعة العامة بين مختلف مستويات الحكومة		7018
%0.6	747,700,829.056	4,675,170.944	752,376,000.000	جملة الوظيفة		
				<u>الدفاع</u>	<b>702</b>	
%2.6	6,477,983.393	173,016.607	6,651,000.000	الدفاع العسكري		7021
	0.000			الدفاع المدني		7022
%2.6	6,477,983.393	173,016.607	6,651,000.000	جملة الوظيفة		
				<u>النظام العام وشئون السلامة العامة</u>	<b>703</b>	
%0.0	56,267,068.752	13,931.248	56,281,000.000	المحاكم		7033
%0.1	141,818,230.300	181,769.700	142,000,000.000	شؤون النظام العام وشؤون السلامة العامة غير المصنفة في مكان آخر		7036
%0.1	198,085,299.052	195,700.948	198,281,000.000	جملة الوظيفة		
				<u>الشؤون الاقتصادية</u>	<b>704</b>	
%0.1	20,919,335.200	10,664.800	20,930,000.000	الشؤون الاقتصادية والتجارية وشؤون العمالة		7041
%13.7	4,857,391,925.523	770,958,074.477	5,628,350,000.000	الوقود والطاقة		7043
%0.0	68,084,265.588	12,734.412	68,097,000.000	النقل		7045
%0.0	70,782,000.000		70,782,000.000	الإتصالات		7046
%13.3	5,017,177,526.311	770,981,473.689	5,788,159,000.000	جملة الوظيفة		

**جدول رقم ( 10 )**  
**الإيرادات المحصلة (على مستوى الوظائف )**  
**( ب )**

السنة المالية 2021/2020

وزارات

نسبة المحصل إلى المقدر	الفرق	المحصل	المقدر	مسمى القسم والمجموعة الوظيفية	رمز القسم الوظيفي	رمز المجموعة الوظيفية
				<b>الإسكان ومرافق المجتمع</b>	<b>706</b>	
%0.0	496,426,577.300	12,422.700	496,439,000.000	الإسكان ومرافق المجتمع غير المصنفين في مكان آخر		7066
%0.0	496,426,577.300	12,422.700	496,439,000.000	جملة الوظيفة		
				<b>الصحة</b>	<b>707</b>	
	0.000			خدمات المستشفيات		7073
%(0.0)	214,795,700.477	(30,700.477)	214,765,000.000	شئون صحية غير مصنفة في مكان آخر		7076
%(0.0)	214,795,700.477	(30,700.477)	214,765,000.000	جملة الوظيفة		
				<b>الدين والثقافة والترفيه</b>	<b>708</b>	
%0.0	934,997.500	2.500	935,000.000	الخدمات الثقافية		7082
%0.0	7,000,000.000		7,000,000.000	خدمات الإذاعة والنشر		7083
%2.4	3,079,400.108	74,599.892	3,154,000.000	الخدمات الدينية والخدمات المجتمعية الأخرى		7084
%0.7	11,014,397.608	74,602.392	11,089,000.000	جملة الوظيفة		
				<b>التعليم</b>	<b>709</b>	
	0.000			التعليم ما قبل الابتدائي و التعليم الابتدائي		7091
	0.000			التعليم الثانوي		7092
	0.000			التعليم غير المحدد بمستوى		7095
%0.0	26,834,745.382	2,254.618	26,837,000.000	شؤون التعليم غير المصنفة في مكان آخر		7098
%0.0	26,834,745.382	2,254.618	26,837,000.000	جملة الوظيفة		
				<b>الحماية الاجتماعية</b>	<b>710</b>	
%(0.0)	7,975,000.000	(1,000.000)	7,974,000.000	الحماية الاجتماعية غير المصنفة في مكان آخر		7109
%(0.0)	7,975,000.000	(1,000.000)	7,974,000.000	جملة الوظيفة		
%10.3	6,726,488,058.579	776,082,941.421	7,502,571,000.000	جملة الإيرادات		

جدول رقم ( 11 )

إجمالي المصروفات الجارية والرأسمالية على مستوى أبواب الميزانية للوزارات والإدارات الحكومية

السنة المالية 2021/2020

وزارات

الفرق	نسبة الصرف الى الاعتماد بعد التعديل	المصروف الفعلي			الاعتماد بعد التعديل	التعديل	الاعتماد	رقم	جملة أبواب المصروفات الجارية والرأسمالية للجهات الحكومية
		جملة المصروف الفعلي	الشهر الحالي	الفترة السابقة					
0.000	%100	50,000,000.000	50,000,000.000		50,000,000.000		50,000,000.000	01 مخصصات رئيس الدولة	
261,481,959.860	%12.4	36,974,040.140	36,974,040.140		298,456,000.000		298,456,000.000	02 الديوان الأميري	
57,515,478.180	%0.0	12,521.820	12,521.820		57,528,000.000		57,528,000.000	03 ديوان المحاسبة	
132,258,854.666	%6.0	8,478,145.334	8,478,145.334		140,737,000.000		140,737,000.000	04 مجلس الوزراء . الأمانة العامة	
43,654,777.723	%5.3	2,443,222.277	2,443,222.277		46,098,000.000		46,098,000.000	05 مجلس الوزراء - ادارة الفتوى والتشريع	
13,102,500.000	%0.1	18,500.000	18,500.000		13,121,000.000		13,121,000.000	06 المجلس الأعلى للتخطيط والتنمية	
62,452,060.887	%0.0	14,939.113	14,939.113		62,467,000.000		62,467,000.000	07 ديوان الخدمة المدنية	
258,413,362.333	%0.0	27,637.667	27,637.667		258,441,000.000		258,441,000.000	08 وزارة الخارجية	
122,167,715.698	%3.7	4,671,284.302	4,671,284.302		126,839,000.000		126,839,000.000	09 وزارة المالية . الإدارة العامة	
6,136,840,555.000	%1.7	103,354,445.000	103,354,445.000		6,240,195,000.000		6,240,195,000.000	10 وزارة المالية . إدارة الحسابات العامة	
101,409,722.000	%0.0	1,278.000	1,278.000		101,411,000.000		101,411,000.000	11 الإدارة العامة للجمارك	
282,048,419.300	%0.0	62,580.700	62,580.700		282,111,000.000		282,111,000.000	12 وزارة التجارة والصناعة	
319,975,408.059	%0.0	133,591.941	133,591.941		320,109,000.000		320,109,000.000	13 وزارة العدل	
1,131,267,995.034	%4.4	52,507,004.966	52,507,004.966		1,183,775,000.000		1,183,775,000.000	14 وزارة الداخلية	
1,648,600,471.844	%0.1	2,290,528.156	2,290,528.156		1,650,891,000.000		1,650,891,000.000	15 وزارة الدفاع	
416,327,039.475	%5.1	22,147,960.525	22,147,960.525		438,475,000.000		438,475,000.000	16 الحرس الوطني	
1,990,853,848.222	%0.0	192,151.778	192,151.778		1,991,046,000.000		1,991,046,000.000	17 وزارة التربية	
598,195,596.125	%1.2	7,283,403.875	7,283,403.875		605,479,000.000		605,479,000.000	18 وزارة التعليم العالي	
2,378,136,944.005	%0.2	4,717,055.995	4,717,055.995		2,382,854,000.000		2,382,854,000.000	19 وزارة الصحة العامة	
365,551,833.002	%5.6	21,497,166.998	21,497,166.998		387,049,000.000		387,049,000.000	20 وزارة الشؤون الاجتماعية والعمل	
198,997,749.795	%0.0	33,250.205	33,250.205		199,031,000.000		199,031,000.000	21 وزارة الإعلام	
317,191,747.782	%0.4	1,250,252.218	1,250,252.218		318,442,000.000		318,442,000.000	22 وزارة الأوقاف والشؤون الإسلامية	
8,386,730.800	%0.0	269.200	269.200		8,387,000.000		8,387,000.000	23 الأمانة العامة للأوقاف	
144,171,075.500	%0.0	5,924.500	5,924.500		144,177,000.000		144,177,000.000	24 وزارة المواصلات	
1,046,114,472.814	%0.0	308,527.186	308,527.186		1,046,423,000.000		1,046,423,000.000	25 وزارة الأشغال العامة	
26,209,982.544	%0.1	17,017.456	17,017.456		26,227,000.000		26,227,000.000	26 المجلس الوطني للثقافة والفنون والآداب	
200,462,212.603	%41.7	143,367,787.397	143,367,787.397		343,830,000.000		343,830,000.000	27 وزارة النفط	
2,400,884,329.431	%5.6	142,991,670.569	142,991,670.569		2,543,876,000.000		2,543,876,000.000	28 وزارة الكهرباء والماء	
161,959,106.860	%0.0	3,893.140	3,893.140		161,963,000.000		161,963,000.000	29 الإدارة العامة للطيران المدني	
7,179,000.000	%0.0	0.000	0.000		7,179,000.000		7,179,000.000	31 الادارة المركزية للاحصاء	
11,631,911.357	%6.1	757,088.643	757,088.643		12,389,000.000		12,389,000.000	32 جهاز المراقبين الماليين	
2,694,000.000	%0.0	0.000	0.000		2,694,000.000		2,694,000.000	33 وحدة التحريات المالية الكويتية	
103,300,000.000	%0.0	0.000	0.000		103,300,000.000		103,300,000.000	88 الإعتماد التكميلي	
20,949,436,860.899	%2.8	605,563,139.101	605,563,139.101	0.000	21,555,000,000.000	0.000	21,555,000,000.000	الجملة	



**جدول رقم ( 12 )**  
**المصروفات الجارية على مستوى أبواب الميزانية للوزارات والإدارات الحكومية**  
**الباب الأول - تعويضات العاملين**

السنة المالية 2021/2020

وزارات

الفرق	نسبة الصرف الى الاعتماد بعد التعديل	المصروف الفعلي		الاعتماد بعد التعديل	التعديل	الاعتماد	الرقم	الباب الأول - تعويضات العاملين
		جملة المصروف الفعلي	الشهر الحالي					
40,588,522.193	%6.3	2,748,477.807	2,748,477.807	43,337,000.000		43,337,000.000	02	الديوان الأميري
53,425,478.180	%0.0	12,521.820	12,521.820	53,438,000.000		53,438,000.000	03	ديوان المحاسبة
92,971,854.666	%6.5	6,478,145.334	6,478,145.334	99,450,000.000		99,450,000.000	04	مجلس الوزراء - الأمانة العامة
41,575,127.723	%5.5	2,442,872.277	2,442,872.277	44,018,000.000		44,018,000.000	05	مجلس الوزراء - ادارة الفتوى والتشريع
10,525,500.000	%0.2	18,500.000	18,500.000	10,544,000.000		10,544,000.000	06	المجلس الأعلى للتخطيط والتنمية
35,039,600.887	%0.0	6,399.113	6,399.113	35,046,000.000		35,046,000.000	07	ديوان الخدمة المدنية
135,739,974.733	%0.0	2,025.267	2,025.267	135,742,000.000		135,742,000.000	08	وزارة الخارجية
65,788,715.698	%6.6	4,671,284.302	4,671,284.302	70,460,000.000		70,460,000.000	09	وزارة المالية - الإدارة العامة
98,118,850.000	%0.0	1,150.000	1,150.000	98,120,000.000		98,120,000.000	11	الإدارة العامة للجمارك
44,954,419.300	%0.1	62,580.700	62,580.700	45,017,000.000		45,017,000.000	12	وزارة التجارة والصناعة
20,864,000.000	%0.0	0.000	0.000	20,864,000.000		20,864,000.000	13	وزارة العدل
951,771,286.648	%5.1	51,203,713.352	51,203,713.352	1,002,975,000.000		1,002,975,000.000	14	وزارة الداخلية
942,912,836.204	%0.1	1,185,163.796	1,185,163.796	944,098,000.000		944,098,000.000	15	وزارة الدفاع
294,816,489.725	%6.8	21,670,510.275	21,670,510.275	316,487,000.000		316,487,000.000	16	الحرس الوطني
1,889,318,750.222	%0.0	190,249.778	190,249.778	1,889,509,000.000		1,889,509,000.000	17	وزارة التربية
25,139,096.576	%5.6	1,503,903.424	1,503,903.424	26,643,000.000		26,643,000.000	18	وزارة التعليم العالي
1,063,633,395.037	%0.4	3,942,604.963	3,942,604.963	1,067,576,000.000		1,067,576,000.000	19	وزارة الصحة العامة
102,232,750.000	%0.0	6,250.000	6,250.000	102,239,000.000		102,239,000.000	20	وزارة الشؤون الاجتماعية والعمل
150,707,683.018	%0.0	26,316.982	26,316.982	150,734,000.000		150,734,000.000	21	وزارة الإعلام
266,970,313.182	%0.3	891,686.818	891,686.818	267,862,000.000		267,862,000.000	22	وزارة الأوقاف والشؤون الإسلامية
7,050,730.800	%0.0	269.200	269.200	7,051,000.000		7,051,000.000	23	الأمانة العامة للأوقاف
118,056,075.500	%0.0	5,924.500	5,924.500	118,062,000.000		118,062,000.000	24	وزارة المواصلات
249,698,134.064	%0.1	301,865.936	301,865.936	250,000,000.000		250,000,000.000	25	وزارة الأشغال العامة
19,097,982.544	%0.1	17,017.456	17,017.456	19,115,000.000		19,115,000.000	26	المجلس الوطني للثقافة والفنون والآداب
10,069,480.000	%0.1	9,520.000	9,520.000	10,079,000.000		10,079,000.000	27	وزارة النفط
471,340,596.617	%0.0	80,403.383	80,403.383	471,421,000.000		471,421,000.000	28	وزارة الكهرباء والماء
79,559,106.860	%0.0	3,893.140	3,893.140	79,563,000.000		79,563,000.000	29	الإدارة العامة للطيران المدني
5,330,000.000	%0.0	0.000	0.000	5,330,000.000		5,330,000.000	31	الإدارة المركزية للاحصاء
11,236,911.357	%6.3	757,088.643	757,088.643	11,994,000.000		11,994,000.000	32	جهاز المراقبين الماليين
1,831,000.000	%0.0	0.000	0.000	1,831,000.000		1,831,000.000	33	وحدة التحريات المالية الكويتية
103,300,000.000	%0.0	0.000	0.000	103,300,000.000		103,300,000.000	88	الإعداد التكميلي
7,403,664,661.734	%1.3	98,240,338.266	98,240,338.266	7,501,905,000.000	0.000	7,501,905,000.000		الجملة

**جدول رقم ( 13 )**  
**المصروفات الجارية على مستوى أبواب الميزانية للوزارات والإدارات الحكومية**  
**الباب الثاني - السلع والخدمات**

السنة المالية 2021/2020

وزارات

الفرق	نسبة الصرف الى الاعتماد بعد التعديل	المصروف الفعلي			الاعتماد	التعديل	الاعتماد بعد التعديل	الرقم	الباب الثاني - السلع والخدمات
		جملة المصروف الفعلي	الشهر الحالي	الفترة السابقة					
57,179,991.667	%21.6	15,772,008.333	15,772,008.333			72,952,000.000		72,952,000.000	02 الديوان الأميري
2,134,000.000	%0.0	0.000				2,134,000.000		2,134,000.000	03 ديوان المحاسبة
25,254,000.000	%7.3	2,000,000.000	2,000,000.000			27,254,000.000		27,254,000.000	04 مجلس الوزراء - الأمانة العامة
1,510,650.000	%0.0	350.000	350.000			1,511,000.000		1,511,000.000	05 مجلس الوزراء - ادارة الفتوى والتشريع
2,084,000.000	%0.0	0.000				2,084,000.000		2,084,000.000	06 المجلس الأعلى للتخطيط والتنمية
2,646,000.000	%0.0	0.000				2,646,000.000		2,646,000.000	07 ديوان الخدمة المدنية
64,261,412.400	%0.0	18,587.600	18,587.600			64,280,000.000		64,280,000.000	08 وزارة الخارجية
30,511,000.000	%0.0	0.000				30,511,000.000		30,511,000.000	09 وزارة المالية - الإدارة العامة
1,448,872.000	%0.0	128.000	128.000			1,449,000.000		1,449,000.000	11 الإدارة العامة للجمارك
5,533,000.000	%0.0	0.000				5,533,000.000		5,533,000.000	12 وزارة التجارة والصناعة
1,066,000.000	%0.0	0.000				1,066,000.000		1,066,000.000	13 وزارة العدل
95,502,890.000	%0.3	292,110.000	292,110.000			95,795,000.000		95,795,000.000	14 وزارة الداخلية
346,265,098.400	%0.1	518,901.600	518,901.600			346,784,000.000		346,784,000.000	15 وزارة الدفاع
22,388,711.415	%1.0	227,288.585	227,288.585			22,616,000.000		22,616,000.000	16 الحرس الوطني
66,044,098.000	%0.0	1,902.000	1,902.000			66,046,000.000		66,046,000.000	17 وزارة التربية
3,399,249.808	%0.1	2,750.192	2,750.192			3,402,000.000		3,402,000.000	18 وزارة التعليم العالي
599,775,217.092	%0.1	759,782.908	759,782.908			600,535,000.000		600,535,000.000	19 وزارة الصحة العامة
9,547,900.000	%0.0	100.000	100.000			9,548,000.000		9,548,000.000	20 وزارة الشؤون الاجتماعية والعمل
36,344,000.110	%0.0	5,999.890	5,999.890			36,350,000.000		36,350,000.000	21 وزارة الإعلام
30,507,434.600	%1.2	358,565.400	358,565.400			30,866,000.000		30,866,000.000	22 وزارة الأوقاف والشؤون الإسلامية
1,111,000.000	%0.0	0.000				1,111,000.000		1,111,000.000	23 الأمانة العامة للأوقاف
10,407,000.000	%0.0	0.000				10,407,000.000		10,407,000.000	24 وزارة المواصلا
44,801,000.000	%0.0	0.000				44,801,000.000		44,801,000.000	25 وزارة الأشغال العامة
3,425,000.000	%0.0	0.000				3,425,000.000		3,425,000.000	26 المجلس الوطني للثقافة والفنون والآداب
1,321,000.000	%0.0	0.000				1,321,000.000		1,321,000.000	27 وزارة النفط
1,372,983,732.814	%9.4	142,911,267.186	142,911,267.186			1,515,895,000.000		1,515,895,000.000	28 وزارة الكهرباء والماء
8,593,000.000	%0.0	0.000				8,593,000.000		8,593,000.000	29 الإدارة العامة للطيران المدني
1,610,000.000	%0.0	0.000				1,610,000.000		1,610,000.000	31 الإدارة المركزية للأحصاء
207,000.000	%0.0	0.000				207,000.000		207,000.000	32 جهاز المراقبين الماليين
719,000.000	%0.0	0.000				719,000.000		719,000.000	33 وحدة التحريات المالية الكويتية
2,848,581,258.306	%5.4	162,869,741.694	162,869,741.694	0.000		3,011,451,000.000	0.000	3,011,451,000.000	الجملة

**جدول رقم ( 14 )**  
**المصروفات الجارية على مستوى أبواب الميزانية للوزارات والإدارات الحكومية**  
**الباب الخامس - الإعانات**

السنة المالية 2021/2020

وزارات

الفرق	نسبة الصرف الى الاعتماد بعد التعديل	المصروف الفعلي			الاعتماد	التعديل	الاعتماد بعد التعديل	الرقم	الباب الخامس - الإعانات
		جملة المصروف الفعلي	الشهر الحالي	الفترة السابقة					
0.000		0.000				0.000		02	الديوان الأميري
0.000		0.000				0.000		03	ديوان المحاسبة
0.000		0.000				0.000		04	مجلس الوزراء - الأمانة العامة
0.000		0.000				0.000		05	مجلس الوزراء - ادارة الفتوى والتشريع
0.000		0.000				0.000		06	المجلس الأعلى للتخطيط والتنمية
0.000		0.000				0.000		07	ديوان الخدمة المدنية
0.000		0.000				0.000		08	وزارة الخارجية
0.000		0.000				0.000		09	وزارة المالية - الإدارة العامة
19,200,000.000	%0.0	0.000				19,200,000.000		10	وزارة المالية - الحسابات العامة
0.000		0.000				0.000		11	الإدارة العامة للجمارك
230,000,000.000	%0.0	0.000				230,000,000.000		12	وزارة التجارة والصناعة
0.000		0.000				0.000		13	وزارة العدل
0.000		0.000				0.000		14	وزارة الداخلية
0.000		0.000				0.000		15	وزارة الدفاع
0.000		0.000				0.000		16	حرس الوطني
0.000		0.000				0.000		17	وزارة التربية
0.000		0.000				0.000		18	وزارة التعليم العالي
0.000		0.000				0.000		19	وزارة الصحة العامة
0.000		0.000				0.000		20	وزارة الشؤون الاجتماعية والعمل
0.000		0.000				0.000		21	وزارة الإعلام
0.000		0.000				0.000		22	وزارة الأوقاف والشؤون الإسلامية
0.000		0.000				0.000		23	الأمانة العامة للأوقاف
0.000		0.000				0.000		24	وزارة المواصـلات
0.000		0.000				0.000		25	وزارة الأشغال العامة
0.000		0.000				0.000		26	المجلس الوطني للثقافة والفنون والآداب
185,320,182.603	%43.6	143,050,817.397	143,050,817.397			328,371,000.000		27	وزارة النفط
0.000		0.000				0.000		28	وزارة الكهرباء والماء
0.000		0.000				0.000		29	الإدارة العامة للطيران المدني
0.000		0.000				0.000		31	الإدارة المركزية للإحصاء
0.000		0.000				0.000		32	جهاز المراقبين الماليين
0.000		0.000				0.000		33	وحدة التحريات المالية الكويتية
434,520,182.603	%24.8	143,050,817.397	143,050,817.397	0.000		577,571,000.000	0.000		الجملة

**جدول رقم ( 15 )**  
المصروفات الجارية على مستوى أبواب الميزانية للوزارات والإدارات الحكومية  
الباب السادس - المنح

السنة المالية 2021/2020

وزارات

الفرق	نسبة الصرف الى الاعتماد بعد التعديل	المصروف الفعلي			الاعتماد	التعديل	الاعتماد بعد التعديل	الرقم	الباب السادس - المنح
		جملة المصروف الفعلي	الشهر الحالي	الفترة السابقة					
0.000		0.000				0.000		38	مخصصات رئيس الدولة
0.000		0.000				0.000		02	الديوان الأميري
0.000		0.000				0.000		03	ديوان المحاسبة
0.000		0.000				0.000		04	مجلس الوزراء - الأمانة العامة
0.000		0.000				0.000		05	مجلس الوزراء - ادارة الفتوى والتشريع
0.000		0.000				0.000		06	المجلس الأعلى للتخطيط والتنمية
0.000		0.000				0.000		07	ديوان الخدمة المدنية
0.000		0.000				0.000		08	وزارة الخارجية
0.000		0.000				0.000		09	وزارة المالية - الإدارة العامة
5,346,217,000.000	%1.6	84,950,000.000	84,950,000.000			5,431,167,000.000		10	وزارة المالية - إدارة الحسابات العامة
0.000		0.000				0.000		11	الإدارة العامة للجمارك
0.000		0.000				0.000		12	وزارة التجارة والصناعة
0.000		0.000				0.000		13	وزارة العدل
0.000		0.000				0.000		14	وزارة الداخلية
0.000		0.000				0.000		15	وزارة الدفاع
0.000		0.000				0.000		16	الحرس الوطني
0.000		0.000				0.000		17	وزارة التربية
0.000		0.000				0.000		18	وزارة التعليم العالي
0.000		0.000				0.000		19	وزارة الصحة العامة
0.000		0.000				0.000		20	وزارة الشؤون الاجتماعية والعمل
0.000		0.000				0.000		21	وزارة الإعلام
1,300,000.000	%0.0	0.000				1,300,000.000		22	وزارة الأوقاف والشؤون الإسلامية
0.000		0.000				0.000		23	الأمانة العامة للأوقاف
0.000		0.000				0.000		24	وزارة المواصلا
0.000		0.000				0.000		25	وزارة الأشغال العامة
0.000		0.000				0.000		26	المجلس الوطني للثقافة والفنون والآداب
0.000		0.000				0.000		27	وزارة النفط
0.000		0.000				0.000		28	وزارة الكهرباء والماء
0.000		0.000				0.000		29	الإدارة العامة للطيران المدني
0.000		0.000				0.000		31	الإدارة المركزية للإحصاء
0.000		0.000				0.000		32	جهاز المراقبين الماليين
0.000		0.000				0.000		33	وحدة التحريات المالية الكويتية
5,347,517,000.000	%1.6	84,950,000.000	84,950,000.000	0.000		5,432,467,000.000	0.000		الجملة

جدول رقم ( 16 )

المصروفات الجارية على مستوى أبواب الميزانية للوزارات والإدارات الحكومية  
الباب السابع - المنافع الاجتماعية

السنة المالية 2021/2020

وزارات

الفرق	نسبة الصرف إلى الإعتدال بعد التعديل	المصروف الفعلي			الإعتدال بعد التعديل	التعديل	الإعتدال	الباب السابع - المنافع الاجتماعية	الرقم
		جملة المصروف الفعلي	الشهر الحالي	الفترة السابقة					
0.000		0.000			0.000			مخصصات رئيس الدولة	01
9,934,500.000	%0.7	65,500.000	65,500.000		10,000,000.000		10,000,000.000	ديوان الأمانة العامة	02
35,000.000	%0.0	0.000			35,000.000		35,000.000	ديوان المحاسبة	03
0.000		0.000			0.000			مجلس الوزراء - الأمانة العامة	04
0.000		0.000			0.000			مجلس الوزراء - إدارة الفتوى والتشريع	05
0.000		0.000			0.000			المجلس الأعلى للتخطيط والتنمية	06
0.000		0.000			0.000			ديوان الخدمة المدنية	07
22,915,000.000	%0.0	0.000			22,915,000.000		22,915,000.000	وزارة الخارجية	08
4,000.000	%0.0	0.000			4,000.000		4,000.000	وزارة المالية - الإدارة العامة	09
13,250,000.000	%0.0	0.000			13,250,000.000		13,250,000.000	وزارة المالية - الحسابات العامة	10
0.000		0.000			0.000			الإدارة العامة للجمارك	11
62,000.000	%0.0	0.000			62,000.000		62,000.000	وزارة التجارة والصناعة	12
0.000		0.000			0.000			وزارة العدل	13
16,000,000.000	%0.0	0.000			16,000,000.000		16,000,000.000	وزارة الداخلية	14
16,930,000.000	%0.0	0.000			16,930,000.000		16,930,000.000	وزارة الدفاع	15
10,000.000	%0.0	0.000			10,000.000		10,000.000	الحرس الوطني	16
7,069,000.000	%0.0	0.000			7,069,000.000		7,069,000.000	وزارة التربية	17
650,250.256	%0.0	-250.256	(250.256)		650,000.000		650,000.000	وزارة التعليم العالي	18
514,395,331.876	%0.0	14,668.124	14,668.124		514,410,000.000		514,410,000.000	وزارة الصحة	19
243,516,183.002	%8.1	21,490,816.998	21,490,816.998		265,007,000.000		265,007,000.000	وزارة الشؤون الاجتماعية والعمل	20
74,066.667	%1.2	933.333	933.333		75,000.000		75,000.000	وزارة الاعمال	21
0.000		0.000			0.000			وزارة الأوقاف والشؤون الإسلامية	22
0.000		0.000			0.000			الأمانة العامة للأوقاف	23
0.000		0.000			0.000			وزارة المواصلات	24
0.000		0.000			0.000			وزارة الأشغال العامة	25
0.000		0.000			0.000			المجلس الوطني للثقافة والفنون والآداب	26
0.000		0.000			0.000			وزارة النفط	27
0.000		0.000			0.000			وزارة الكهرباء والماء	28
0.000		0.000			0.000			الإدارة العامة للطيران المدني	29
0.000		0.000			0.000			الإدارة المركزية للإحصاء	31
0.000		0.000			0.000			جهاز المراقبين الماليين	32
0.000		0.000			0.000			وحدة التحريات المالية الكويتية	33
844,845,331.801	%2.5	21,571,668.199	21,571,668.199	0.000	866,417,000.000	0.000	866,417,000.000	الجملة	

جدول رقم ( 17 )

المصروفات الجارية على مستوى أبواب الميزانية للوزارات والإدارات الحكومية  
الباب الثامن - مصروفات وتحويلات أخرى

السنة المالية 2021/2020

وزارات

الفرق	نسبة الصرف الى الاعتماد بعد التعديل	المصروف الفعلي			الاعتماد	التعديل	الاعتماد بعد التعديل	الرقم الباب الثامن - مصروفات وتحويلات أخرى
		جملة المصروف الفعلي	الشهر الحالي	الفترة السابقة				
0.000	%100.0	50,000,000.000	50,000,000.000		50,000,000.000		50,000,000.000	01 مخصصات رئيس الدولة
31,312,946.000	%37.0	18,388,054.000	18,388,054.000		49,701,000.000		49,701,000.000	02 ديوان الأمير
144,000.000	%0.0	0.000			144,000.000		144,000.000	03 ديوان المحاسبة
3,585,000.000	%0.0	0.000			3,585,000.000		3,585,000.000	04 مجلس الوزراء - الأمانة العامة
125,000.000	%0.0	0.000			125,000.000		125,000.000	05 مجلس الوزراء - ادارة الفتوى والتشريع
55,000.000	%0.0	0.000			55,000.000		55,000.000	06 المجلس الأعلى للتخطيط والتنمية
24,057,460.000	%0.0	8,540.000	8,540.000		24,066,000.000		24,066,000.000	07 ديوان الخدمة المدنية
14,683,975.200	%0.0	7,024.800	7,024.800		14,691,000.000		14,691,000.000	08 وزارة الخارجية
8,381,000.000	%0.0	0.000			8,381,000.000		8,381,000.000	09 وزارة المالية - الإدارة العامة
758,173,555.000	%2.4	18,404,445.000	18,404,445.000		776,578,000.000		776,578,000.000	10 وزارة المالية - الحسابات العامة
235,000.000	%0.0	0.000			235,000.000		235,000.000	11 الإدارة العامة للجمارك
205,000.000	%0.0	0.000			205,000.000		205,000.000	12 وزارة التجارة والصناعة
293,364,408.059	%0.0	133,591.941	133,591.941		293,498,000.000		293,498,000.000	13 وزارة العدل
8,356,818.386	%10.8	1,011,181.614	1,011,181.614		9,368,000.000		9,368,000.000	14 وزارة الداخلية
15,811,537.240	%3.6	586,462.760	586,462.760		16,398,000.000		16,398,000.000	15 وزارة الدفاع
2,008,838.335	%11.1	250,161.665	250,161.665		2,259,000.000		2,259,000.000	16 الحرس الوطني
2,976,000.000	%0.0	0.000			2,976,000.000		2,976,000.000	17 وزارة التربية
568,472,999.485	%1.0	5,777,000.515	5,777,000.515		574,250,000.000		574,250,000.000	18 وزارة التعليم العالي
3,730,000.000	%0.0	0.000			3,730,000.000		3,730,000.000	19 وزارة الصحة العامة
3,474,000.000	%0.0	0.000			3,474,000.000		3,474,000.000	20 وزارة الشؤون الاجتماعية والعمل
954,000.000	%0.0	0.000			954,000.000		954,000.000	21 وزارة الإعلام
3,953,000.000	%0.0	0.000			3,953,000.000		3,953,000.000	22 وزارة الأوقاف والشؤون الإسلامية
65,000.000	%0.0	0.000			65,000.000		65,000.000	23 الأمانة العامة للأوقاف
102,000.000	%0.0	0.000			102,000.000		102,000.000	24 وزارة المواصلا
8,605,338.750	%0.1	6,661.250	6,661.250		8,612,000.000		8,612,000.000	25 وزارة الأشغال العامة
836,000.000	%0.0	0.000			836,000.000		836,000.000	26 المجلس الوطني للثقافة والفنون والآداب
3,693,550.000	%7.7	307,450.000	307,450.000		4,001,000.000		4,001,000.000	27 وزارة النفط
1,095,000.000	%0.0	0.000			1,095,000.000		1,095,000.000	28 وزارة الكهرباء والماء
55,000.000	%0.0	0.000			55,000.000		55,000.000	29 الإدارة العامة للطيران المدني
49,000.000	%0.0	0.000			49,000.000		49,000.000	31 الإدارة المركزية للأحصاء
15,000.000	%0.0	0.000			15,000.000		15,000.000	32 جهاز المراقبين الماليين
13,000.000	%0.0	0.000			13,000.000		13,000.000	33 وحدة التحريات المالية الكويتية
1,758,588,426.455	%5.1	94,880,573.545	94,880,573.545	0.000	1,853,469,000.000	0.000	1,853,469,000.000	الجملة



جدول رقم ( 18 )

إجمالي المصروفات الجارية والرأسمالية على مستوى أبواب الميزانية للوزارات والإدارات الحكومية  
باب شراء الأصول غير المتداولة

السنة المالية 2021/2020

وزارات

الفرق	نسبة الصرف إلى الإعتامد بعد التعديل	المصروف الفعلي			الإعتامد بعد التعديل	التعديل	الإعتامد	باب شراء الأصول غير المتداولة	الرقم
		جملة المصروف الفعلي	الشهر الحالي	الفترة السابقة					
122,466,000.000	%0.0	0.000			122,466,000.000		122,466,000.000	ديوان الأمانة العامة	02
1,777,000.000	%0.0	0.000			1,777,000.000		1,777,000.000	ديوان المحاسبة	03
10,448,000.000	%0.0	0.000			10,448,000.000		10,448,000.000	مجلس الوزراء - الأمانة العامة	04
444,000.000	%0.0	0.000			444,000.000		444,000.000	مجلس الوزراء - إدارة الفتوى والتشريع	05
438,000.000	%0.0	0.000			438,000.000		438,000.000	المجلس الأعلى للتخطيط والتنمية	06
709,000.000	%0.0	0.000			709,000.000		709,000.000	ديوان الخدمة المدنية	07
20,813,000.000	%0.0	0.000			20,813,000.000		20,813,000.000	وزارة الخارجية	08
17,483,000.000	%0.0	0.000			17,483,000.000		17,483,000.000	وزارة المالية - الإدارة العامة	09
1,607,000.000	%0.0	0.000			1,607,000.000		1,607,000.000	الإدارة العامة للجمارك	11
1,294,000.000	%0.0	0.000			1,294,000.000		1,294,000.000	وزارة التجارة والصناعة	12
4,681,000.000	%0.0	0.000			4,681,000.000		4,681,000.000	وزارة العدل	13
59,637,000.000	%0.0	0.000			59,637,000.000		59,637,000.000	وزارة الداخلية	14
326,681,000.000	%0.0	0.000			326,681,000.000		326,681,000.000	وزارة الدفاع	15
97,103,000.000	%0.0	0.000			97,103,000.000		97,103,000.000	الحرس الوطني	16
25,446,000.000	%0.0	0.000			25,446,000.000		25,446,000.000	وزارة التربية	17
534,000.000	%0.0	0.000			534,000.000		534,000.000	وزارة التعليم العالي	18
196,603,000.000	%0.0	0.000			196,603,000.000		196,603,000.000	وزارة الصحة	19
6,781,000.000	%0.0	0.000			6,781,000.000		6,781,000.000	وزارة الشؤون الاجتماعية والعمل	20
10,918,000.000	%0.0	0.000			10,918,000.000		10,918,000.000	وزارة الاعلام	21
14,461,000.000	%0.0	0.000			14,461,000.000		14,461,000.000	وزارة الأوقاف والشؤون الإسلامية	22
160,000.000	%0.0	0.000			160,000.000		160,000.000	الأمانة العامة للأوقاف	23
15,606,000.000	%0.0	0.000			15,606,000.000		15,606,000.000	وزارة المواصلا	24
743,010,000.000	%0.0	0.000			743,010,000.000		743,010,000.000	وزارة الأشغال العامة	25
2,851,000.000	%0.0	0.000			2,851,000.000		2,851,000.000	المجلس الوطني للثقافة والفنون والآداب	26
58,000.000	%0.0	0.000			58,000.000		58,000.000	وزارة النفط	27
555,465,000.000	%0.0	0.000			555,465,000.000		555,465,000.000	وزارة الكهرباء والماء	28
73,752,000.000	%0.0	0.000			73,752,000.000		73,752,000.000	الإدارة العامة للطيران المدني	29
190,000.000	%0.0	0.000			190,000.000		190,000.000	الإدارة المركزية للإحصاء	31
173,000.000	%0.0	0.000			173,000.000		173,000.000	جهاز المراقبين الماليين	32
131,000.000	%0.0	0.000			131,000.000		131,000.000	وحدة التحريات المالية الكويتية	33
2,311,720,000.000	%0.0	0.000	0.000	0.000	2,311,720,000.000	0.000	2,311,720,000.000	الجملة	



جدول رقم ( 19 )

تحليل المصروفات للوزارات والإدارات الحكومية على مستوى الوظائف  
إجمالي المصروفات ( أ )

السنة المالية 2021/2020

وزارات

نسبة الصرف الى الاعتماد بعد التعديل	الفرق	المصروف الفعلي	الاعتماد بعد التعديل	التعديل	الاعتماد	مسمى القسم والمجموعة الوظيفية	رمز القسم الوظيفي	رمز المجموعة الوظيفية
						<u>الخدمات العمومية العامة</u>	701	
%10.9	827,967,792.735	101,522,091.265	929,489,884.000	(20,366.000)	929,510,250.000	الأجهزة التنفيذية والتشريعية، والشئون المالية وشئون المالية العامة والشئون الخارجية		7011
%0.0	58,125,000.000		58,125,000.000		58,125,000.000	المعونة الاقتصادية الأجنبية		7012
%0.3	351,422,266.679	1,140,699.321	352,562,966.000	20,366.000	352,542,600.000	خدمات عامة		7013
%2.9	609,509,555.000	18,404,445.000	627,914,000.000		627,914,000.000	خدمات عمومية عامة غير مصنفة في مكان آخر		7016
%1.6	5,391,392,000.000	84,950,000.000	5,476,342,000.000		5,476,342,000.000	التحويلات ذات الطبيعة العامة بين مختلف مستويات الحكومة		7018
%2.8	7,238,416,614.414	206,017,235.586	7,444,433,850.000	0.000	7,444,433,850.000	جملة الوظيفة		
						<u>الدفاع</u>	702	
%1.2	2,058,257,511.319	24,438,488.681	2,082,696,000.000		2,082,696,000.000	الدفاع العسكري		7021
%0.0	1,631,694.000		1,631,694.000		1,631,694.000	الدفاع المدني		7022
%1.2	2,059,889,205.319	24,438,488.681	2,084,327,694.000	0.000	2,084,327,694.000	جملة الوظيفة		
						<u>النظام العام وشئون السلامة العامة</u>	703	
%5.8	824,154,155.069	51,151,187.931	875,305,343.000		875,305,343.000	خدمات الشرطة		7031
%0.0	375,330,408.059	133,591.941	375,464,000.000		375,464,000.000	المحاكم		7033
%0.0	6,481,990.000		6,481,990.000		6,481,990.000	السجون		7034
%0.3	333,163,756.314	1,022,262.686	334,186,019.000		334,186,019.000	شئون النظام العام وشئون السلامة العامة غير المصنفة في مكان آخر		7036
%3.3	1,539,130,309.442	52,307,042.558	1,591,437,352.000	0.000	1,591,437,352.000	جملة الوظيفة		

**جدول رقم ( 19 )**  
تحليل المصروفات للوزارات والإدارات الحكومية على مستوى الوظائف  
إجمالي المصروفات ( ب )

السنة المالية 2021/2020

وزارات

نسبة الصرف إلى الإعتماد بعد التعديل	الفرق	المصروف الفعلي	الإعتماد بعد التعديل	التعديل	الإعتماد	مسمى القسم والمجموعة الوظيفية	رمز القسم الوظيفي	رمز المجموعة الوظيفية
						<b>الشنون الاقتصادية</b>	<b>704</b>	
%0.1	307,958,168.912	309,001.088	308,267,170.000		308,267,170.000	الشنون الاقتصادية والتجارية وشنون العمالة العامة		7041
%14.7	831,000,136.269	143,374,763.731	974,374,900.000		974,374,900.000	الوقود والطاقة		7043
%0.0	777,768,688.860	3,893.140	777,772,582.000		777,772,582.000	النقل		7045
%0.0	138,956,393.500	5,924.500	138,962,318.000		138,962,318.000	الاتصالات		7046
%0.0	62,202,569.034	16,670.966	62,219,240.000		62,219,240.000	صناعات أخرى		7047
%0.0	20,000.000		20,000.000		20,000.000	الشنون الاقتصادية غير مصنفة في مكان آخر المصنفة في مكان آخر		7049
%6.4	2,117,905,956.575	143,710,253.425	2,261,616,210.000	0.000	2,261,616,210.000	جملة الوظيفة		
						<b>حماية البيئة</b>	<b>705</b>	
%0.0	5,000.000		5,000.000		5,000.000	تصريف النفايات		7051
%0.1	120,705,002.947	120,867.053	120,825,870.000		120,825,870.000	تصريف مياه الصرف الصحي		7052
	0.000		0.000			تخفيف التلوث		7053
%0.1	120,710,002.947	120,867.053	120,830,870.000	0.000	120,830,870.000	جملة الوظيفة		
						<b>الإسكان ومرافق المجتمع</b>	<b>706</b>	
%0.2	4,984,410.000	8,000.000	4,992,410.000		4,992,410.000	تنمية المجتمع		7062
%0.0	125,547,370.885	8,129.115	125,555,500.000		125,555,500.000	إمدادات المياه		7063
%0.0	500,000.000		500,000.000		500,000.000	إنارة الشوارع		7064
%8.0	1,637,279,034.880	142,976,565.120	1,780,255,600.000		1,780,255,600.000	الإسكان ومرافق المجتمع غير المصنفين في مكان آخر		7066
%7.5	1,768,310,815.765	142,992,694.235	1,911,303,510.000	0.000	1,911,303,510.000	جملة الوظيفة		
						<b>الصحة</b>	<b>707</b>	
%0.3	87,764,829.196	244,470.804	88,009,300.000		88,009,300.000	المنتجات والأجهزة والمعدات الطبية		7071
%0.0	1,458,000.000		1,458,000.000		1,458,000.000	خدمات العيادات الخارجية		7072
%0.2	2,190,762,241.830	4,135,558.170	2,194,897,800.000		2,194,897,800.000	خدمات المستشفيات		7073
%0.2	26,807,793.333	65,406.667	26,873,200.000		26,873,200.000	الخدمات الصحية العامة		7074
%0.0	301,700.000		301,700.000		301,700.000	البحوث والتطوير في مجال الصحة		7075
%0.3	97,478,496.777	264,703.223	97,743,200.000		97,743,200.000	شنون صحية غير مصنفة في مكان آخر		7076
%0.2	2,404,573,061.136	4,710,138.864	2,409,283,200.000	0.000	2,409,283,200.000	جملة الوظيفة		

**جدول رقم ( 19 )**  
**تحليل المصروفات للوزارات والإدارات الحكومية على مستوى الوظائف**  
**إجمالي المصروفات ( ج )**

السنة المالية 2021/2020

وزارات

نسبة الصرف الى الاعتماد بعد التعديل	الفرق	المصروف الفعلي	الاعتماد بعد التعديل	التعديل	الاعتماد	مسمى القسم والمجموعة الوظيفية	رمز القسم الوظيفي	رمز المجموعة الوظيفية
						<b>الدين والثقافة والترفيه</b>	<b>708</b>	
%0.8	4,017,870.180	34,379.820	4,052,250.000		4,052,250.000	الخدمات الترفيهية والرياضية		7081
%0.0	69,524,982.544	17,017.456	69,542,000.000		69,542,000.000	الخدمات الثقافية		7082
%0.0	193,170,004.777	11,945.223	193,181,950.000		193,181,950.000	خدمات الإذاعة والنشر		7083
%0.4	328,078,478.582	1,250,521.418	329,329,000.000		329,329,000.000	الخدمات الدينية والخدمات المجتمعية الأخرى		7084
%0.0	1,500,000.000		1,500,000.000		1,500,000.000	شئون الدين والثقافة والترفيه غير المصنفة في مكان آخر		7086
%0.2	596,291,336.083	1,313,863.917	597,605,200.000	0.000	597,605,200.000	جملة الوظيفة		
						<b>التعليم</b>	<b>709</b>	
%0.0	801,097,373.908	35,426.092	801,132,800.000	(953,000.000)	802,085,800.000	التعليم ما قبل الابتدائي والتعليم الابتدائي		7091
%0.0	759,675,078.714	88,221.286	759,763,300.000	660,000.000	759,103,300.000	التعليم الثانوي		7092
%0.0	250,000.000		250,000.000		250,000.000	التعليم ما بعد الثانوي بخلاف التعليم العالي		7093
%0.5	573,040,990.638	3,124,943.362	576,165,934.000		576,165,934.000	التعليم العالي		7094
%0.0	68,003,392.869	8,657.131	68,012,050.000		68,012,050.000	التعليم غير المحدد بمستوى		7095
%0.0	200,390.000		200,390.000		200,390.000	الخدمات المساعدة للتعليم		7096
%0.0	100,000.000		100,000.000		100,000.000	البحوث والتطوير في مجال التعليم		7097
%1.2	432,312,740.087	5,198,139.913	437,510,880.000	293,000.000	437,217,880.000	شئون التعليم غير المصنفة في مكان آخر		7098
%0.3	2,634,679,966.216	8,455,387.784	2,643,135,354.000	0.000	2,643,135,354.000	جملة الوظيفة		
						<b>الحماية الاجتماعية</b>	<b>710</b>	
%0.0	850,000.000		850,000.000		850,000.000	المرض والعجز		7101
%0.0	330,000.000		330,000.000		330,000.000	الشيخوخة		7102
%0.0	5,064,000.000		5,064,000.000		5,064,000.000	الورثة		7103
%0.0	13,250,000.000		13,250,000.000		13,250,000.000	الأسرة والأطفال		7104
%0.0	149,128,000.000		149,128,000.000		149,128,000.000	الإسكان		7106
%0.0	2,660,000.000		2,660,000.000		2,660,000.000	الاستبعاد الاجتماعي غير المصنف في مكان آخر		7107
%6.7	298,247,593.002	21,497,166.998	319,744,760.000		319,744,760.000	الحماية الاجتماعية غير المصنفة في مكان آخر		7109
%4.4	469,529,593.002	21,497,166.998	491,026,760.000	0.000	491,026,760.000	جملة الوظيفة		
%2.8	20,949,436,860.899	605,563,139.101	21,555,000,000.000	0.000	21,555,000,000.000	إجمالي المصروفات		

جدول ( 20 )  
حسابات الأصول  
( الأصول المتداولة و الأصول غير المتداولة )

السنة المالية 2021/2020

وزارات

نسبة التغير	الفرق (زيادة / نقص)	رصيد 2020/4/30	رصيد 2020/4/01	أولا :- باب -الأصول المتداولة
				أ - مجموعة - الأصول المتداولة المالية المحلية
				فئة - نقدية في الصندوق
				الصندوق
(58.7)%	(23,927.644)	16,842.599	40,770.243	
				فئة - حسابات البنك المركزي
				بنك الكويت المركزي - رئيسي
(515.7)%	(1,431,067,416.486)	(1,153,574,159.243)	277,493,257.243	
307.3%	2,847,822.879	3,774,673.007	926,850.128	بنك الكويت المركزي - إيرادات
(1.0)%	(1,588,921.949)	158,237,772.295	159,826,694.244	بنك عــــام
(4.7)%	(47,820,316.722)	966,775,853.313	1,014,596,170.035	جاري المالية - الوزارات والجهات الحكومية
1037611.2%	4,290,595.000	4,291,008.507	413.507	بنك الكويت المركزي - إيرادات ضريبية
	0.000			بنك الكويت المركزي - المكاتب الثقافية بالخارج
3451.8%	(15,000,000.000)	(15,434,556.013)	(434,556.013)	بنك الكويت المركزي - علاج بالخارج
26.3%	(94,896,621.271)	(455,282,931.423)	(360,386,310.152)	بنك الكويت المركزي - دفعات تمويله خارجيه
		(25,529,105.475)		بنك الكويت المركزي - مصروفات طارئة مواجهة انتشار فيروس كورونا المستجد
		39,793,138.060	44,036,677.699	بنك الكويت المركزي - صندوق مساهمات مواجهة انتشار فيروس كورونا المستجد
(139.4)%	(1,583,234,858.549)	(476,948,306.972)	1,136,059,196.691	جملة فئة حسابات البنك المركزي
71.5%	4,531,263.101	10,868,636.274	6,337,373.173	فئة - حسابات في بنوك محلية أخرى
				فئة - حسابات مدينة أخرى
				مصروفات تحت تسويتها على أنواع بنود مصروفات الميزانية
1.7%	17,968,357.027	1,081,975,001.214	1,064,006,644.187	مبالغ تحت التسوية
13.7%	58,947,165.853	487,791,060.078	428,843,894.225	مبالغ تحت التحصيل
0.1%	139,418.997	108,793,341.078	108,653,922.081	عهد نقدية شخصية مؤقته
14.8%	44,128.414	341,633.580	297,505.166	عهد نقدية شخصية دائمة
47.5%	76,375.464	237,102.829	160,727.365	دفعات نقدية داخلية
7803.3%	420,480,905.597	425,869,402.992	5,388,497.395	دفعات عن اعتمادات مستندية
(0.7)%	(2,618,480.978)	381,668,977.765	384,287,458.743	
24.9%	495,037,870.374	2,486,676,519.536	1,991,638,649.162	جملة فئة حسابات مدينة أخرى
(34.6)%	(1,083,689,652.718)	2,020,613,691.437	3,134,075,989.269	جملة المجموعة ( أ )
				ب - مجموعة - الأصول المتداولة المالية الأجنبية
				فئة - حسابات في البنوك الأجنبية
0.0%	0.000	100,039.003	100,039.003	بنوك أخرى أجنبية
6.8%	110,518,616.085	1,743,083,333.180	1,632,564,717.095	دفعات واعتمادات نقدية بالخارج
6.8%	110,518,616.085	1,743,183,372.183	1,632,664,756.098	جملة فئة حسابات في البنوك الأجنبية
6.8%	110,518,616.085	1,743,183,372.183	1,632,664,756.098	جملة المجموعة ( ب )
(20.4)%	(973,171,036.633)	3,763,797,063.620	4,766,740,745.367	إجمالي باب - الأصول المتداولة
				ثانيا :- باب - الأصول غير المتداولة
				مجموعة - الأصول غير المتداولة المالية المحلية
				فئة - حسابات مدينة أخرى
	0.000			مصروفات تحت تسويتها على أنواع بنود مصروفات الميزانية
	0.000			مبالغ تحت التسوية
	0.000			مبالغ تحت التحصيل
	0.000	0.00	0.000	جملة فئة حسابات مدينة أخرى
	0.000	0.00	0.000	إجمالي باب - الأصول غير المتداولة
(20.4)%	(973,171,036.633)	3,763,797,063.620	4,766,740,745.367	إجمالي الأصول

جدول رقم ( 21 )  
الأصول على مستوى الوزارات والإدارات الحكومية  
( أ )

السنة المالية 2020/2021

وزارات

الأصول المتداولة										حسابات الأصول	الرقم
الأصول المتداولة المالية المحلية											
حسابات البنك المركزي										الرقم	
بنك الكويت المركزي - مصرفات طارئة - كرونا المستجد	بنك الكويت المركزي - دفعات تمويلية خارجية	بنك الكويت المركزي - علاج بالخارج	بنك الكويت المركزي - المكاتب الثقافية في الخارج	بنك الكويت المركزي - إيرادات ضريبية	جاري المالية - الوزارات والجهات الحكومية	بنك الكويت المركزي عام	بنك الكويت المركزي إيرادات	بنك الكويت المركزي رئيسي	الصندوق		الرقم
					(50,000,000.000)					01	مخصصات رئيس الدولة
					19,276,450.615			(50,718,969.777)	5,000.000	02	الديوان الأميري
					2,099,390.142		808.300	(4,203,656.566)	14,417.419	03	ديوان المحاسبة
					11,808,608.228		4,077.000	(40,038,745.089)	7,202.412	04	مجلس الوزراء - الأمانة العامة
					4,749,979.909		13,763.103	(7,028,641.181)		05	مجلس الوزراء - ادارة الفتوى والتشريع
					2,592,044.795		1,274.880	(778,338.358)	50.000	06	المجلس الأعلى للتخطيط والتنمية
					707,681.047			(2,972,288.216)		07	ديوان الخدمة المدنية
(150,000.000)	(313,822,895.137)				(446,734,646.907)	138,036,264.180	57,535.379	215,976,937.512	18,290.729	08	وزارة الخارجية
				4,291,008.507	117,787,081.845		1,752.457	(18,519,838.229)	1,243.490	09	وزارة المالية - الإدارة العامة
					491,575,062.840	8,910,117.589		(181,954,742.468)		10	وزارة المالية - إدارة الحسابات العامة
					1,377,734.561	11,291,390.526	5,000,000.000	(8,058,785.021)		11	الإدارة العامة للمجمارك
					34,547,828.744		40,836.659	(35,300,276.183)		12	وزارة التجارة والصناعة
					113,963,014.749			(23,950,936.459)	680.632	13	وزارة العدل
					79,478,363.283		1,100.000	(94,861,706.304)		14	وزارة الداخلية
					29,364,989.571		(670.167)	62,594,901.548	7,136.923	15	وزارة الدفاع
					2,332,035.464		5,873.798	(45,878,031.439)		16	الحرس الوطني
					207,792,120.422		(479,625.845)	(143,873,706.217)	(23,121.211)	17	وزارة التربية
	(141,460,036.286)				(54,983,655.717)		14,016.309	23,751,347.008		18	وزارة التعليم العالي
(25,379,105.475)		(15,434,556.013)			(384,990,412.312)		(1,460,444.609)	(139,173,213.473)	(23,558.491)	19	وزارة الصحة العامة
					16,341,319.351			(31,576,214.663)		20	وزارة الشؤون الاجتماعية والعمل
					34,068,594.261		1,647,244.423	(20,687,653.053)	11,807.074	21	وزارة الإعلام
					40,816,805.977			(29,054,742.524)		22	وزارة الأوقاف والشؤون الإسلامية
					967,235.994			(952,884.625)		23	الأمانة العامة للأوقاف
					31,915,822.144		981,775.844	(5,556,300.892)		24	وزارة المواصـلات
					182,775,528.836		90.000	(101,988,330.948)		25	وزارة الأشغال العامة
					8,579,730.051		4.250	(1,919,157.397)	1,354.805	26	المجلس الوطني للثقافة والفنون والآداب
					26,291.471		3,218.486	(144,203,688.811)		27	وزارة النفط
					441,337,210.400		109,306.218	(305,108,490.926)	(6,052.864)	28	وزارة الكهرباء والماء
					24,801,337.285		(2,167,263.478)	(15,887,947.039)	2,391.681	29	الإدارة العامة للطيران المدني
					658,287.865			(499,409.174)		31	الإدارة المركزية للاحصاء
					1,404,637.702			(898,306.352)		32	جهاز المراقبين الماليين
					339,380.697			(252,343.927)		33	وحدة التحريات المالية الكويتية
(25,529,105.475)	(455,282,931.423)	(15,434,556.013)	0.000	4,291,008.507	966,775,853.313	158,237,772.295	3,774,673.007	(1,153,574,159.243)	16,842.599		الجملة



جدول رقم ( 21 )  
الأصول على مستوى الوزارات والإدارات الحكومية

( ج )

السنة المالية 2021/2020

وزارات

الأصول غير المتداولة			حسابات الأصول	الرقم
الأصول غير المتداولة المالية المحلية				
حسابات مدينة أخرى				
مبالغ تحت التحصيل	مبالغ تحت التسوية	مصرفات تحت تسويتها على أنواع بنود مصرفات الميزانية		
			مخصصات رئيس الدولة	01
			الديوان الأميري	02
			ديوان المحاسبة	03
			مجلس الوزراء - الأمانة العامة	04
			مجلس الوزراء - إدارة الفتوى والتشريع	05
			المجلس الأعلى للتخطيط والتنمية	06
			ديوان الخدمة المدنية	07
			وزارة الخارجية	08
			وزارة المالية - الإدارة العامة	09
			وزارة المالية - إدارة الحسابات العامة	10
			الإدارة العامة للجمار	11
			وزارة التجارة والصناعة	12
			وزارة العدل	13
			وزارة الداخلية	14
			وزارة الدفاع	15
			الحرس الوطني	16
			وزارة التربية	17
			وزارة التعليم العالي	18
			وزارة الصحة العامة	19
			وزارة الشؤون الاجتماعية والعمل	20
			وزارة الإعلام	21
			وزارة الأوقاف والشؤون الإسلامية	22
			الأمانة العامة للأوقاف	23
			وزارة المواصلات	24
			وزارة الأشغال العامة	25
			المجلس الوطني للثقافة والفنون والآداب	26
			وزارة النفط	27
			وزارة الكهرباء والماء	28
			الإدارة العامة للطيران المدني	29
			الإدارة المركزية للأحصاء	31
			جهاز المراقبين الماليين	32
			وحدة التحريات المالية الكويتية	33
0.000	0.000	0.000	الجملة	



**جدول ( 22 )**  
حسابات الخصوم  
الخصوم المتداولة والخصوم غير المتداولة

السنة المالية 2021/2020

وزارات

معدل التغير	الفرق (زيادة / نقص)	رصيد 2020/4/30	رصيد 2020/4/01	أولا :- باب -الخصوم المتداولة
%0.0	0.000	(8,619.447)	(8,619.447)	أ - مجموعة - الخصوم المتداولة المحلية فئة - ذمم دائنة موردين موظفين
%0.0	0.000	(8,619.447)	(8,619.447)	جملة فئة ذمم دائنة
%(15.1)	(39,809,022.504)	223,622,319.994	263,431,342.498	فئة - مستحقات ومخصصات مرتجع مرتبات
%(78.5)	(41,116,983.077)	11,283,551.193	52,400,534.270	خصميات من المرتبات لحساب جهات أخرى
%(8.6)	(267,432,310.716)	2,836,066,899.793	3,103,499,210.509	مبالغ مخصوم بها على أنواع بنود مصروفات الميزانية
%36.8	2,395,966.820	8,910,117.589	6,514,150.769	صندوق المتعثرين والاسرة
%(10.1)	(345,962,349.477)	3,079,882,888.569	3,425,845,238.046	جملة الفئة
%(0.0)	(34,150.000)	93,766,226.111	93,800,376.111	فئة - حسابات دائنة أخرى تأمينات
%3.7	3,967,165.635	110,720,313.310	106,753,147.675	مقبوضات تحت تسويتها للإيرادات
%(2.1)	(22,580,782.349)	1,028,242,251.312	1,050,823,033.661	مبالغ تحت التسوية
%(42.4)	(37,896,381.363)	51,418,188.355	89,314,569.718	مبالغ محصلة لحساب جهات أخرى
%(4.2)	(56,544,148.08)	1,284,146,979.088	1,340,691,127.165	جملة الفئة
%(8.4)	(402,506,497.55)	4,364,021,248.210	4,766,527,745.764	جملة المجموعة ( أ )
%(8.4)	(402,506,497.55)	4,364,021,248.210	4,766,527,745.764	إجمالي باب - الخصوم المتداولة
				ثانيا :- باب - الخصوم غير المتداولة
	0.000			أ - مجموعة - الخصوم غير المتداولة المحلية مرتجع مرتبات
	0.000			مبالغ مخصوم بها على أنواع بنود مصروفات الميزانية
	0.000	0.000	0.000	جملة الفئة
%0.0	0.000	212,999.603	212,999.603	فئة - حسابات دائنة أخرى تأمينات
	0.000			مبالغ تحت التسوية
%0.0	0.000	212,999.603	212,999.603	جملة الفئة
%0.0	0.000	212,999.603	212,999.603	إجمالي باب - الخصوم غير المتداولة
%(8.4)	(402,506,497.554)	4,364,234,247.813	4,766,740,745.367	إجمالي الخصوم

جدول رقم ( 23 )  
الخصوم على مستوى الوزارات والإدارات الحكومية  
( أ )

السنة المالية 2021/2020

وزارات

الرقم	الجهات	ذمم دائنة		الخصوم المتداولة					اجمالي خصوم الجهة المتداولة		
		ذمم دائنة - موردين	ذمم دائنة - موظفين	مرتبج مرتبات	خصميات من المرتبات لحساب جهات أخرى	مبالغ مخصوم بها على أنواع بنود مصروفات الميزانية	صندوق المتعثرين	تأمينات		مقبوضات تحت تسويتها للإيرادات	مبالغ تحت التسوية
01	مخصصات رئيس الدولة									0.000	
02	الديوان الأميري			441,974.958	159,746.226	18,316,365.655				38,207,422.282	
03	ديوان المحاسبة			32,165.883	434,070.794	650,050.488				1,116,287.165	
04	مجلس الوزراء - الأمانة العامة			541,591.965	76,664.992	11,712,320.144				52,553,584.836	
05	مجلس الوزراء - إدارة الفتوى والتشريع			325,374.155	455.833	1,161,928.343		131.162	6,285.752	1,494,175.245	
06	المجلس الأعلى للتخطيط والتنمية			473,055.228	45,134.549	1,692,556.915			229,030.276	2,439,776.968	
07	ديوان الخدمة المدنية			32,351.744	(205,255.474)	7,703,095.600			4,015,471.366	303,546.008	
08	وزارة الخارجية	(628.537)		635,910.570	3,181,867.391	33,662,950.043		148.517	78,562,482.431	2,708,768.963	
09	وزارة المالية - الإدارة العامة			961,955.225	(13,609.114)	154,490,166.067		41,457.043	29,235,259.801	193,994,656.713	
10	وزارة المالية - إدارة الحسابات العامة					465,385,054.582	8,910,117.589		7,195.450	48,382,268.925	
11	الإدارة العامة للجمارك			2,119,274.642	(1,253,248.973)	869,212.140		9,258,978.608	1,489,650.275	12,524,346.692	
12	وزارة التجارة والصناعة			1,016,065.604	(507,069.771)	1,674,774.358			746,211.040	2,929,981.231	
13	وزارة العمل			8,525,987.603	(2,609,440.712)	16,655,397.953			20,735,236.998	11,518.709	
14	وزارة الداخلية			3,178,618.516	(3,416,106.437)	70,519,575.246		2,507,627.680	8,097,971.463	80,887,686.468	
15	وزارة الدفاع			36,973,463.162	2,858,004.171	1,050,589,631.311			10,552.750	1,307,258,939.936	
16	الحرس الوطني			969,922.308	6,574.890	15,179,571.745			51,370.176	29,159,420.044	
17	وزارة التربية	(7,990.910)		88,461,012.435	25,216,357.872	80,945,019.258		1,962,060.000	8,628,238.896	1,012.000	
18	وزارة التعليم العالي			335,579.923	244,933.719	1,278,832.607		704,352.525	(27,995.418)	2,619,280.991	
19	وزارة الصحة العامة			28,045,698.976	(807,656.143)	600,225,170.292		3,811,521.021	51,965.426	6,348.250	
20	وزارة الشؤون الاجتماعية والعمل			4,968,898.374	(1,123,377.918)	7,761,634.617		2,519,318.900	462,946.880	3,855.000	
21	وزارة الإعلام			3,737,858.925	(1,230,043.868)	20,753,706.814		146,370.000	730,497.368	26,711,598.097	
22	وزارة الأوقاف والشؤون الإسلامية			7,754,719.476	(2,533,285.288)	28,768,975.174			688,014.715	36,863,862.155	
23	الأمانة العامة للأوقاف			54,125.052	(70,508.994)	407,740.497			1,149.829	427,687.675	
24	وزارة المواصـلات			4,482,951.618	(519,136.040)	9,851,774.521		2,745,582.681	8,026,710.070	34,268,576.631	
25	وزارة الأشغال العامة			6,991,698.654	(280,609.127)	101,332,643.275		2,000.000	19,583,506.044	800.000	
26	المجلس الوطني للثقافة والفنون والآداب			560,681.782	(244,619.686)	6,099,539.195		50,000.000	1,987,393.864	8,491,806.292	
27	وزارة النفط			252,938.426	75,852.494	685,857.916			15,238.984	70.500	
28	وزارة الكهرباء والماء			17,214,342.917	(6,309,473.022)	116,660,526.904		69,009,027.500	2,868,528.054	377,890,081.725	
29	الإدارة العامة للطيران المدني			2,921,584.124	98,308.313	10,659,362.276		1,007,781.636	172,551.773	30,884,200.538	
31	الإدارة المركزية للأحصاء			310,282.737	6,551.528	207,649.822			1,072.893	525,556.980	
32	جهاز المراقبين الماليين			1,253,181.797	2,468.988	28,715.727			3,113.636	1,287,480.148	
33	وحدة التحريات المالية الكويتية			49,053.215		137,100.308			1,342.000	187,495.523	
	الجملة	(8,619.447)	0.000	223,622,319.994	11,283,551.193	2,836,066,899.793	8,910,117.589	93,766,226.111	110,720,313.310	1,028,242,251.312	51,418,188.355

جدول رقم ( 23 )  
الخصوم على مستوى الوزارات والإدارات الحكومية  
( ب )

السنة المالية 2021/2020

وزارات

الخصوم غير المتداولة					الرقم	الجهات
اجمالي خصوم الجهة غير المتداولة	حسابات دائنه أخرى		مستحقات			
	مبالغ تحت التسوية	تأمينات	مبالغ مخصوم بها على أنواع بنود مصروفات الميزانية	مرتجع مرتبات		
0.000					01	مخصصات رئيس الدولة
0.000					02	الديوان الأميري
0.000					03	ديوان المحاسبة
0.000					04	مجلس الوزراء - الأمانة العامة
0.000					05	مجلس الوزراء - ادارة الفتوى والتشريع
0.000					06	المجلس الأعلى للتخطيط والتنمية
0.000					07	ديوان الخدمة المدنية
0.000					08	وزارة الخارجية
0.000					09	وزارة المالية - الإدارة العامة
0.000					10	وزارة المالية - إدارة الحسابات العامة
0.000					11	الإدارة العامة للجمار
0.000					12	وزارة التجارة والصناعة
0.000					13	وزارة العدل
0.000					14	وزارة الداخلية
0.000					15	وزارة الدفاع
0.000					16	الحرس الوطني
0.000					17	وزارة التربية
0.000					18	وزارة التعليم العالي
0.000					19	وزارة الصحة العامة
0.000					20	وزارة الشؤون الاجتماعية والعمل
0.000					21	وزارة الإعلام
0.000					22	وزارة الأوقاف والشؤون الإسلامية
0.000					23	الأمانة العامة للأوقاف
0.000					24	وزارة المواصـلات
0.000					25	وزارة الأشغال العامة
0.000					26	المجلس الوطني للثقافة والفنون والآداب
0.000					27	وزارة النفط
212,999.603		212,999.603			28	وزارة الكهرباء والماء
0.000					29	الإدارة العامة للطيران المدني
0.000					31	الإدارة المركزية للإحصاء
0.000					32	جهاز المراقبين الماليين
0.000					33	وحدة التحريات المالية الكويتية
212,999.603	0.000	212,999.603	0.000	0.000		الجملة

جدول رقم ( 24 )

الحسابات النظامية

السنة المالية 2021/2020

وزارات

معدل التغير	الفروق (زيادة / نقص)	رصيد 2020/4/30	رصيد 2020/4/01	الحسابات النظامية	الرقم
%0.0	589,772.523	1,639,630,466.172	1,639,040,693.649	ديون مستحقة للحكومة	911101
%(0.6)	(2,395,966.820)	432,001,459.334	434,397,426.154	مستحقات صندوق المتعثرين والأسرة	911103
%(0.0)	(4,135.530)	534,483,763.559	534,487,899.089	ديون مستحقة على الحكومة	911201
%0.1	7,183,203.514	5,024,585,197.306	5,017,401,993.792	بنك شيكات وخطابات ضمان	911401
%0.0	0.000	100.000	100.000	بنك شيكات تحت التحصيل	911403
%0.0	0.000	196,771,663.978	196,771,663.978	مبالغ عن خدمات واعمال مؤداه	911501
%0.0	0.000	268,878,663.739	268,878,663.739	مستحقات ضريبية للحكومة	911601
%0.0	0.000	2,407,170.343	2,407,170.343	عهدا الطوابع المالية	912101
%0.0	0.000	4,271,839.731	4,271,839.731	عهدا الطوابع البريدية	912103
%0.0	0.000	138,100,000.000	138,100,000.000	عهدا الطوابع المالية العامة - رئيسي	912201
%0.0	0.000	5,358,449.033	5,358,449.033	عهدا الطوابع المالية العامة - فرعي	912202
%0.0	0.000	1,236,673.810	1,236,673.810	الطوابع المالية الالكترونية	912301
%0.0	0.000	216,643.340	216,643.340	عهدا الأوراق والبطاقات ذات القيمة النقدية	912403
%0.0	0.000	14,379,855,339.296	14,379,855,339.296	أملك الدولة العقارية	913101
%0.0	0.000	498,596,064.766	498,596,064.766	اهلاك أملك الدولة	913103
%0.0	5,372,873.687	23,126,393,494.407	23,121,020,620.720	إجمالي الحسابات النظامية	

**جدول رقم ( 25 )**  
**الحسابات النظامية على مستوى الوزارات والإدارات الحكومية**  
**( أ )**

السنة المالية 2021/2020

وزارات

الرقم	الحسابات النظامية	ديون مستحقة للحكومة	مستحقات صندوق المتعثرين والأسرة	ديون مستحقة على الحكومة	اعتمادات مستندية تحت التنفيذ	بنك شيكات وخطابات ضمان	بنك شيكات تحت التحصيل	مبالغ عن خدمات وأعمال مؤداه	مستحقات ضريبية للحكومة	عهدة الطوابع المالية
02	الديوان الأميري	12,851.830		16,447,392.904		52,838,035.461				
03	ديوان المحاسبة	14,295.539		248,889.325		1,064,861.779				
04	مجلس الوزراء - الأمانة العامة	345,978.452		1,283,992.499		7,505,786.004		317,350.067		
05	مجلس الوزراء - إدارة الفتوى والتشريع	64,744.045		221,203.914		128,349.834				
06	المجلس الأعلى للتخطيط والتنمية	14,813.598		438,631.624		294,211.400				
07	ديوان الخدمة المدنية	35,319,690.016		2,876,154.209		2,193,366.207				
08	وزارة الخارجية	276,489.845		2,686,841.994		345,438.005				
09	وزارة المالية - الإدارة العامة	5,969,077.524		153,004,299.869		395,031,933.262		293,290.660	268,878,663.739	
10	وزارة المالية - الحسابات العامة	2,865,443.454	432,001,459.334	12,968,706.430						
11	الإدارة العامة للجمارك	211,070,696.357		3,269,826.127		39,502,521.202		180.000		
12	وزارة التجارة والصناعة	565,418.170		1,022,777.822		3,496,169.039				
13	وزارة العدل	40,581,972.291		31,749,365.528		12,827,813.008		39,877.750		
14	وزارة الداخلية	77,727,034.141		5,497,169.293		67,850,016.032				
15	وزارة الدفاع	10,539,476.850		495,114.571		872,412,075.101		1,700,360.765		
16	حرس الوطن	898,930.560		2,705,676.424		87,853,509.562				
17	وزارة التربية	10,005,521.368		30,098,788.179		61,424,051.665				
18	وزارة التعليم العالي	30,144,835.934		7,906,089.423		92,424.700				
19	وزارة الصحة	31,096,937.934		114,644,716.837		357,997,105.294		17,154,710.200		
20	وزارة الشؤون الاجتماعية والعمل	19,762,190.349		23,879,962.566		8,066,313.462				
21	وزارة الاعلام	6,309,517.577		8,168,755.875		15,466,195.545		616,813.215		
22	وزارة الأوقاف والشؤون الإسلامية	2,177,874.776		2,493,749.245		21,947,198.941				
23	الأمانة العامة للأوقاف	9,787.919		686.631		366,954.600				
24	وزارة المواصلات	101,284,795.511		8,592,378.531		20,416,769.066		14,227,356.849		
25	وزارة الأشغال العامة	93,578,276.795		42,574,716.073		1,364,412,182.530		14,986.935		
26	المجلس الوطني للثقافة والفنون والآداب	443,918.891		2,111,554.142		3,593,816.306				
27	وزارة النفط	646,933,707.232		32,379.339		35,555.600	100,000.000			
28	وزارة الكهرباء والماء	299,458,747.505		58,694,051.050		1,528,626,116.633		162,406,737.537		
29	الإدارة العامة للطيران المدني	12,149,288.907		315,967.451		98,412,386.640				
31	الإدارة المركزية للإحصاء	6,861.528		53,289.044		131,154.028				
32	جهاز المراقبين الماليين	1,291.274		8,626.000		8,626.000				
33	وحدة التحريات المالية الكويتية			244,260.400		244,260.400				
	الإعتمادات التكميلية									
	جملة المصروفات	1,639,630,466.172	432,001,459.334	534,483,763.559	0.000	5,024,585,197.306	100,000.000	196,771,663.978	268,878,663.739	2,407,170.343

**جدول رقم ( 25 )**  
**الحسابات النظامية على مستوى الوزارات والإدارات الحكومية**  
**( ب )**

السنة المالية 2021/2020

وزارات

الرقم	الحسابات النظامية	عهد الطابع البريدية	عهد الطابع المالية العامة - رئيسي	عهد الطابع المالية العامة - فرعي	الطابع المالية الإلكترونية	عهد الأوراق والبطاقات ذات القيمة النقدية	أملك الدولة العقارية	اهلاك أملاك الدولة
02	الديوان الأميري					25,110.000	4,472,992,055.475	193,015,780.525
03	ديوان المحاسبة					800.000	26,057,173.000	6,992,008.088
04	مجلس الوزراء - الأمانة العامة				40.000		80,135,901.000	3,796,197.030
05	مجلس الوزراء - إدارة الفتوى والتشريع						32,808,364.400	
06	المجلس الأعلى للتخطيط والتنمية				94.250		107,250,000.000	3,153,000.000
07	ديوان الخدمة المدنية				11,998.750		4,830,151.859	
08	وزارة الخارجية						407,131,818.000	
09	وزارة المالية - الإدارة العامة					560.000	3,012,161,610.257	92,487,659.817
10	وزارة المالية - الحسابات العامة		138,100,000.000	5,358,449.033				
11	الإدارة العامة للجمارك				393,052.250		797,440,870.990	
12	وزارة التجارة والصناعة							
13	وزارة العدل	5,774.680			505,943.750		513,962,652.000	27,433,577.000
14	وزارة الداخلية						2,120,181,043.000	100,812,530.740
15	وزارة الدفاع							
16	الحرس الوطني						152,808,680.000	58,155,293.826
17	وزارة التربية				145,662.500			
18	وزارة التعليم العالي						52,208.555	
19	وزارة الصحة				1,911.750		612,989,498.000	
20	وزارة الشؤون الاجتماعية والعمل							
21	وزارة الاعلام				105,189.830			
22	وزارة الأوقاف والشؤون الإسلامية						160,154,692.000	5,469,837.000
23	الأمانة العامة للأوقاف				8,992.500			
24	وزارة المواصلا	4,266,065.051						
25	وزارة الاشغال العامة				1,333.250		1,137,373,097.505	7,280,180.740
26	المجلس الوطني للثقافة والفنون والآداب							
27	وزارة النفط							
28	وزارة الكهرباء والماء				47,330.730	190,173.340		
29	الإدارة العامة للطيران المدني						741,525,523.255	
31	الإدارة المركزية للإحصاء				14,787.250			
32	جهاز المراقبين الماليين				337.000			
33	وحدة التحريات المالية الكويتية							
	<b>جملة المصروفات</b>	<b>4,271,839.731</b>	<b>138,100,000.000</b>	<b>5,358,449.033</b>	<b>1,236,673.810</b>	<b>216,643.340</b>	<b>14,379,855,339.296</b>	<b>498,596,064.766</b>

الجهات

الحكومية

ملحقة



إجمالي المصروفات والإيرادات**السنة المالية : 2020-2021**

إجمالي الإيرادات والمصروفات للهيئات ذات الميزانيات الملحقة للفترة 2020/4/1 حتى 2020/4/30 من واقع نظم مالية الحكومة GFMIS	
1,930,263.356	إجمالي الإيرادات
83,680,638.570	إجمالي المصروفات
1,631,184.760	الإلتزام *
<b>(81,750,375.214)</b>	زيادة المصروفات عن الإيرادات

\* و تمثل مبالغ في حكم المصروف لم يتم اثباتها في حساب المصروفات لعدم اكتمال الدورة المستندية لها حتى نهاية الفترة المعد عنها التقرير .

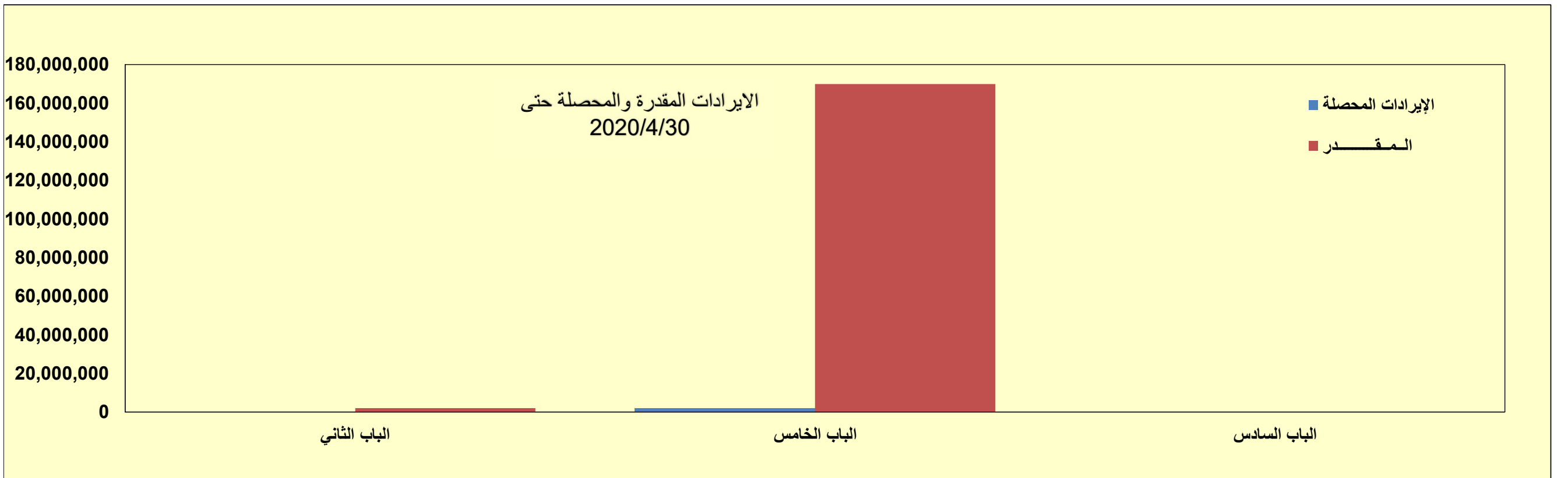
\* البيانات الواردة في هذا التقرير لا تمثل مصروفات الفترة بشكل دقيق بسبب تأخر بعض الجهات الحكومية بالإنتهاء من الإجراءات المتعلقة بنقل البيانات الخاصة بالمرتبات من النظم المتكاملة للخدمة المدنية إلى نظم مالية الحكومة GFMIS وكذلك تأخر ادخال المصاريف الخاصة بالمكاتب الخارجية التابعة لبعض الجهات الحكومية وكذلك بعض مصاريف الدعم التي تحتاج إلى تحاسب بين الجهات المعنية حتى نهاية الفترة .

**جدول رقم ( 1 )**  
الإيرادات على مستوى إجمالي أبواب الميزانية للهيئات ذات الميزانيات الملحقة

السنة المالية 2021/2020

ملحقة

بيانات الإيرادات	المقدر	المحصل	الفرق	نسبة المحصل إلى مقدر
الباب الثاني - الضرائب والرسوم	2,000,000.000		2,000,000.000	%0.0
الباب الخامس - إيرادات أخرى	169,816,750.000	1,930,263.356	167,886,486.644	%1.1
الباب السادس - إيرادات التخلص من أصول وإيرادات غير تشغيلية أخرى	61,250.000		61,250.000	%0.0
<b>جملة الإيرادات</b>	<b>171,878,000.000</b>	<b>1,930,263.356</b>	<b>169,947,736.644</b>	<b>%1.1</b>



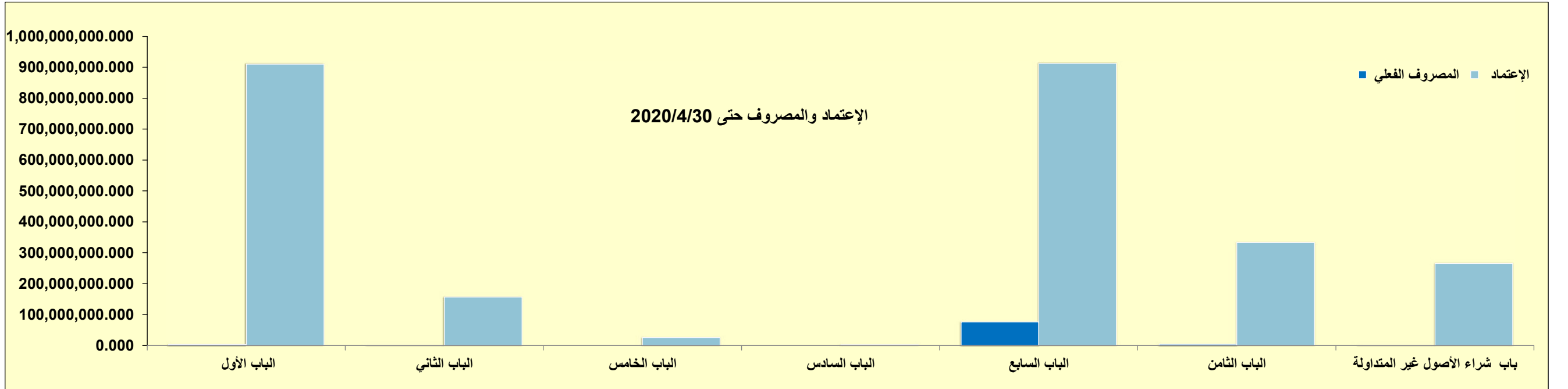
**جدول رقم ( 2 )**  
**المصروفات على مستوى إجمالي الأبواب للهيئات ذات الميزانيات الملحقة**

السنة المالية 2021/2020

ملحقة

نسبة الصرف الى الاعتماد بعد التعديل	الرصيد المتاح	المصروف والإلتزام	الإلتزام *	المصروف	الإعتماد	المصروفات
%0.4	906,842,676.302	3,838,323.698	376,963.499	3,461,360.199	910,681,000.000	الباب الأول - تعويضات العاملين
%0.8	155,662,619.765	1,220,380.235	1,101,507.563	118,872.672	156,883,000.000	الباب الثاني - السلع والخدمات
%0.0	25,400,000.000	0.000			25,400,000.000	الباب الخامس - الإعانات
%0.0	2,000,000.000	0.000			2,000,000.000	الباب السادس - المنح
%8.3	836,957,495.739	76,248,504.261	1,348.632	76,247,155.629	913,206,000.000	الباب السابع - المنافع الاجتماعية
%1.2	329,229,015.327	3,848,984.673	414.603	3,848,570.070	333,078,000.000	الباب الثامن - مصروفات وتحويلات أخرى
%3.6	2,256,091,807.133	85,156,192.867	1,480,234.297	83,675,958.570	2,341,248,000.000	جملة المصروفات الجارية
%0.1	265,443,369.537	155,630.463	150,950.463	4,680.000	265,599,000.000	باب شراء الأصول غير المتداولة
%3.3	2,521,535,176.670	85,311,823.330	1,631,184.760	83,680,638.570	2,606,847,000.000	جملة المصروفات

\* و تمثل مبالغ في حكم المصروف لم يتم اثباتها في حساب المصروفات لعدم اكتمال الدورة المستندية لها حتى نهاية الفترة المعد عنها التقرير .



جدول رقم ( 3 )  
تحليل الإيرادات والمصروفات على المستوى الاقتصادي

السنة المالية 2021/2020

ملحقة

البيان	اعتمادات الميزانية	التعديل	اعتمادات الميزانية بعد التعديل	حركة الإيرادات والمصروفات الفعلية	الفرق	نسبة التحصيل والصرف إلى المقدر
أولا : إيرادات الهيئات ذات الميزانيات الملحقة						
الباب الثاني - الضرائب والرسوم	2,000,000.000		2,000,000.000		2,000,000.000	0.0%
الباب الخامس - إيرادات أخرى	169,816,750.000		169,816,750.000	1,930,263.356	167,886,486.644	1.1%
الباب السادس - إيرادات التخلص من أصول ، وإيرادات غير تشغيلية أخرى	61,250.000		61,250.000		61,250.000	0.0%
جملة الإيرادات العامة	171,878,000.000	0.000	171,878,000.000	1,930,263.356	169,947,736.644	1.1%
ثانيا : مصروفات الهيئات ذات الميزانيات الملحقة						
1- الإنفاق الجاري						
الباب الأول - تعويضات العاملين	911,081,000.000	(400,000.000)	910,681,000.000	3,461,360.199	907,219,639.801	0.4%
الباب الثاني - السلع والخدمات	157,545,000.000	(662,000.000)	156,883,000.000	118,872.672	156,764,127.328	0.1%
الباب الخامس - الإعانات	25,400,000.000		25,400,000.000		25,400,000.000	0.0%
الباب السادس - المنح	2,000,000.000		2,000,000.000		2,000,000.000	0.0%
الباب السابع - المنافع الإجتماعية	913,206,000.000		913,206,000.000	76,247,155.629	836,958,844.371	8.3%
الباب الثامن - مصروفات وتحويلات أخرى	333,160,000.000	(82,000.000)	333,078,000.000	3,848,570.070	329,229,429.930	1.2%
جملة الإنفاق الجاري	2,342,392,000.000	(1,144,000.000)	2,341,248,000.000	83,675,958.570	2,257,572,041.430	3.6%
2- الإنفاق الرأسمالي						
باب شراء الأصول غير المتداولة	266,455,000.000	(856,000.000)	265,599,000.000	4,680.000	265,594,320.000	0.0%
جملة الإنفاق الرأسمالي	266,455,000.000	(856,000.000)	265,599,000.000	4,680.000	265,594,320.000	0.0%
جملة المصروفات العامة	2,608,847,000.000	(2,000,000.000)	2,606,847,000.000	83,680,638.570	2,523,166,361.430	3.2%

**جدول رقم ( 4 )**  
**الايادات المحصلة على مستوى الهيئات ذات الميزانيات الملحقة**  
**الإجمالي**

السنة المالية 2021/2020

ملحقة

الفرق	نسبة التحصيل الى تقديرات الميزانية	المحصل الفعلي			تقديرات الميزانية	جملة أبواب الإيرادات للجهات الحكومية	الرقم
		جملة المحصل الفعلي	الشهر الحالي	الفترة السابقة			
156,000.000	0.0%	0.000			156,000.000	مجلس الأمة	51
48,356,680.808	0.1%	70,319.192	70,319.192		48,427,000.000	بلدية الكويت	52
10,177,432.810	0.1%	5,567.190	5,567.190		10,183,000.000	جامعة الكويت	53
17,914,920.403	0.0%	79.597	79.597		17,915,000.000	الهيئة العامة للمعلومات المدنية	54
2,149,363.475	0.6%	12,636.525	12,636.525		2,162,000.000	الإدارة العامة للإطفاء	55
100,000.000	0.0%	0.000			100,000.000	الهيئة العامة للإستثمار	56
5,810,000.000	0.0%	0.000			5,810,000.000	الهيئة العامة للتعليم التطبيقي والتدريب	57
175,000.000	0.0%	0.000			175,000.000	الهيئة العامة لشؤون القصر	58
6,711,052.179	0.9%	57,947.821	57,947.821		6,769,000.000	الهيئة العامة لشؤون الزراعة والثروة السمكية	59
2,995,279.000	0.2%	4,721.000	4,721.000		3,000,000.000	الهيئة العامة للرياضة	61
471,396.454	1.2%	5,603.546	5,603.546		477,000.000	الهيئة العامة للبيئة	62
672,556.115	1.7%	11,443.885	11,443.885		684,000.000	الهيئة العامة لشؤون ذوي الإعاقة	63
17,000.000	0.0%	0.000			17,000.000	الهيئة العامة للعناية بطباعة القران الكريم	64
27,000.000	0.0%	0.000			27,000.000	الهيئة العامة لمكافحة الفساد	65
71,593,055.400	2.4%	1,761,944.600	1,761,944.600		73,355,000.000	الهيئة العامة للقوى العاملة	66
1,986,000.000	0.0%	0.000			1,986,000.000	هيئة الغذاء والتغذية	67
60,000.000	0.0%	0.000			60,000.000	هيئة تشجيع الاستثمار المباشر	68
200,000.000	0.0%	0.000			200,000.000	هيئة مشروعات الشراكة بين القطاعين العام الخاص	69
372,000.000	0.0%	0.000			372,000.000	الهيئة العامة للشباب	70
3,000.000	0.0%	0.000			3,000.000	الديوان الوطني لحقوق الانسان	72
169,947,736.644	1.1%	1,930,263.356	1,930,263.356	0.000	171,878,000.000	الجملة	

**جدول رقم ( 5 )**  
الإيرادات المحصلة على مستوى الهيئات ذات الميزانيات الملحقة  
الباب الثاني - الضرائب والرسوم

السنة المالية 2021/2020

ملحقة

الرقم	الباب الثاني - الضرائب والرسوم	تقديرات الميزانية	المحصل الفعلي			الفرق
			الفترة السابقة	الشهر الحالي	جملة المحصل الفعلي	
52	بلدية الكويت	2,000,000.000	0.000		0.000	2,000,000.000
53	جامعة الكويت		0.000		0.000	0.000
54	الهيئة العامة للمعلومات المدنية		0.000		0.000	0.000
55	الإدارة العامة للإطفاء		0.000		0.000	0.000
56	الهيئة العامة للاستثمار		0.000		0.000	0.000
57	الهيئة العامة للتعليم التطبيقي والتدريب		0.000		0.000	0.000
58	الهيئة العامة لشؤون القصر		0.000		0.000	0.000
59	الهيئة العامة لشؤون الزراعة والثروة السمكية		0.000		0.000	0.000
61	الهيئة العامة للرياضة		0.000		0.000	0.000
62	الهيئة العامة للبيئة		0.000		0.000	0.000
63	الهيئة العامة لشؤون ذوي الإعاقة		0.000		0.000	0.000
64	الهيئة العامة للعاية بطباعة القران الكريم		0.000		0.000	0.000
65	الهيئة العامة لمكافحة الفساد		0.000		0.000	0.000
66	الهيئة العامة للقوى العاملة		0.000		0.000	0.000
67	هيئة الغذاء والتغذية		0.000		0.000	0.000
68	هيئة تشجيع الاستثمار المباشر		0.000		0.000	0.000
69	هيئة مشروعات الشراكة بين القطاعين العام الخاص		0.000		0.000	0.000
70	الهيئة العامة للشباب		0.000		0.000	0.000
	<b>الجملة</b>	<b>2,000,000.000</b>	<b>0.000</b>	<b>0.000</b>	<b>0.000</b>	<b>2,000,000.000</b>

**جدول رقم ( 6 )**  
**الإيرادات المحصلة على مستوى الهيئات ذات الميزانيات الملحقة**  
**الباب الخامس - إيرادات أخرى**

السنة المالية 2021/2020

ملحقة

الفرق	نسبة التحصيل الى تقديرات الميزانية	المحصل الفعلي			تقديرات الميزانية	الباب الخامس - إيرادات أخرى	الرقم
		جملة المحصل الفعلي	الشهر الحالي	الفترة السابقة			
154,000.000	0.0%	0.000			154,000.000	مجلس الأمة	51
46,356,680.808	0.2%	70,319.192	70,319.192		46,427,000.000	بلدية الكويت	52
10,174,432.810	0.1%	5,567.190	5,567.190		10,180,000.000	جامعة الكويت	53
17,914,920.403	0.0%	79.597	79.597		17,915,000.000	الهيئة العامة للمعلومات المدنية	54
2,149,363.475	0.6%	12,636.525	12,636.525		2,162,000.000	الإدارة العامة للإطفاء	55
49,000.000	0.0%	0.000			49,000.000	الهيئة العامة للإستثمار	56
5,810,000.000	0.0%	0.000			5,810,000.000	الهيئة العامة للتعليم التطبيقي والتدريب	57
174,750.000	0.0%	0.000			174,750.000	الهيئة العامة لشؤون القصر	58
6,706,052.179	0.9%	57,947.821	57,947.821		6,764,000.000	الهيئة العامة لشؤون الزراعة والثروة السمكية	59
2,995,279.000	0.2%	4,721.000	4,721.000		3,000,000.000	الهيئة العامة للرياضة	61
471,396.454	1.2%	5,603.546	5,603.546		477,000.000	الهيئة العامة للبيئة	62
672,556.115	1.7%	11,443.885	11,443.885		684,000.000	الهيئة العامة لشؤون ذوي الإعاقة	63
17,000.000	0.0%	0.000			17,000.000	الهيئة العامة للعناية بطباعة القران الكريم	64
27,000.000	0.0%	0.000			27,000.000	الهيئة العامة لمكافحة الفساد	65
71,593,055.400	2.4%	1,761,944.600	1,761,944.600		73,355,000.000	الهيئة العامة للقوى العاملة	66
1,986,000.000	0.0%	0.000			1,986,000.000	هيئة الغذاء والتغذية	67
60,000.000	0.0%	0.000			60,000.000	هيئة تشجيع الاستثمار المباشر	68
200,000.000	0.0%	0.000			200,000.000	هيئة مشروعات الشراكة بين القطاعين العام الخاص	69
372,000.000	0.0%	0.000			372,000.000	الهيئة العامة للشباب	70
3,000.000	0.0%	0.000			3,000.000	الديوان الوطني لحقوق الانسان	72
167,886,486.644	1.1%	1,930,263.356	1,930,263.356	0.000	169,816,750.000	الجملة	



**جدول رقم ( 7 )**  
**الإيرادات المحصلة على مستوى الهيئات ذات الميزانيات الملحقة**  
**الباب السادس - إيرادات التلخيص من أصول، وإيرادات غير تشغيلية أخرى**

السنة المالية 2021/2020

ملحقة

الفرق	نسبة التحصيل الى تقديرات الميزانية	المحصل الفعلي			تقديرات الميزانية	الباب السادس - إيرادات التلخيص من أصول، وإيرادات غير تشغيلية أخرى	الرقم
		جملة المحصل الفعلي	الشهر الحالي	الفترة السابقة			
2,000.000		0.000			2,000.000	مجلس الأمة	51
0.000		0.000				بلدية الكويت	52
3,000.000		0.000			3,000.000	جامعة الكويت	53
0.000		0.000				الهيئة العامة للمعلومات المدنية	54
0.000		0.000				الإدارة العامة للإطفاء	55
51,000.000		0.000			51,000.000	الهيئة العامة للإستثمار	56
0.000		0.000				الهيئة العامة للتعليم التطبيقي والتدريب	57
250.000		0.000			250.000	الهيئة العامة لشؤون القصر	58
5,000.000		0.000			5,000.000	الهيئة العامة لشؤون الزراعة والثروة السمكية	59
0.000		0.000				الهيئة العامة للرياضة	61
0.000		0.000				الهيئة العامة للبيئة	62
0.000		0.000				الهيئة العامة لشؤون ذوي الإعاقة	63
0.000		0.000				الهيئة العامة للعناية بطباعة القران الكريم	64
0.000		0.000				الهيئة العامة لمكافحة الفساد	65
0.000		0.000				الهيئة العامة للقوى العاملة	66
0.000		0.000				هيئة الغذاء والتغذية	67
0.000		0.000				هيئة تشجيع الإستثمار المباشر	68
0.000		0.000				هيئة مشروعات الشراكة بين القطاعين العام الخاص	69
0.000		0.000				الهيئة العامة للشباب	70
61,250.000	0.0%	0.000	0.000	0.000	61,250.000	الجملة	

**جدول رقم ( 8 )**  
**الايرادات المحصلة (على مستوى الوظائف)**  
**( أ )**

السنة المالية 2021/2020

ملحقة

نسبة المحصل إلى المقدر	الفرق	الجملة	الشهر الحالي	الفترة السابقة	المقدر	مسمى القسم والمجموعة الوظيفية	رمز القسم الوظيفي	رمز المجموعة الوظيفية
0.1%	48,699,680.808	70,319.192	70,319.192		48,770,000.000	<u>الخدمات العمومية العامة</u> الأجهزة التنفيذية والتشريعية، والشئون المالية وشئون المالية العامة والشئون الخارجية	701	7011
0.0%	17,914,920.403	79.597	79.597		17,915,000.000	خدمات عامة		7013
0.0%	200,000.000	0.000			200,000.000	البحوث والتطوير في مجال الخدمات العمومية العامة		7015
0.1%	66,814,601.211	70,398.789	70,398.789	0.000	66,885,000.000	جملة الوظيفة		
0.6%	2,149,363.475	12,636.525	12,636.525		2,162,000.000	<u>النظام العام وشئون السلامة العامة</u> خدمات الحماية ضد الحريق	703	7032
0.6%	2,149,363.475	12,636.525	12,636.525	0.000	2,162,000.000	جملة الوظيفة		
2.3%	73,579,055.400	1,761,944.600	1,761,944.600		75,341,000.000	<u>الشئون الاقتصادية</u> الشئون الاقتصادية والتجارية وشئون العمالة العامة	704	7041
0.9%	6,711,052.179	57,947.821	57,947.821		6,769,000.000	الزراعة والحراثة والصيد البحري والبري		7042
2.2%	80,290,107.579	1,819,892.421	1,819,892.421	0.000	82,110,000.000	جملة الوظيفة		

**جدول رقم ( 8 )**  
**الايرادات المحصلة (على مستوى الوظائف)**  
**( ب )**

السنة المالية 2021/2020

ملحقة

نسبة المحصل إلى المقدر	الفرق	الجملة	الشهر الحالي	الفترة السابقة	المقدر	مسمى القسم والمجموعة الوظيفية	رمز القسم الوظيفي	رمز المجموعة الوظيفية
1.2%	471,396.454	5,603.546	5,603.546		477,000.000	<u>حماية البيئة</u> حماية البيئة غير المصنفة في مكان آخر	705	7056
1.2%	471,396.454	5,603.546	5,603.546	0.000	477,000.000	جملة الوظيفة		
0.1%	3,367,279.000	4,721.000	4,721.000		3,372,000.000	<u>الدين والثقافة والترفيه</u> الخدمات الترفيهية والرياضية	708	7081
0.0%	17,000.000	0.000			17,000.000	الخدمات الدينية والخدمات المجتمعية الأخرى		7084
0.1%	3,384,279.000	4,721.000	4,721.000	0.000	3,389,000.000	جملة الوظيفة		
0.1%	10,177,432.810	5,567.190	5,567.190		10,183,000.000	<u>التعليم</u> التعليم العالي	709	7094
	0.000	0.000				البحوث والتطوير في مجال التعليم		7097
0.0%	5,810,000.000	0.000			5,810,000.000	شئون التعليم غير المصنفة في مكان آخر		7098
0.0%	15,987,432.810	5,567.190	5,567.190	0.000	15,993,000.000	جملة الوظيفة		
1.7%	672,556.115	11,443.885	11,443.885		684,000.000	<u>الحماية الإجتماعية</u> المرض والعجز	710	7101
0.0%	175,000.000	0.000			175,000.000	الورثة		7103
	0.000	0.000				البطالة		7105
0.0%	3,000.000	0.000			3,000.000	الحماية الإجتماعية غير المصنفة في مكان آخر		7109
1.3%	850,556.115	11,443.885	11,443.885	0.000	862,000.000	جملة الوظيفة		
1.1%	169,947,736.644	1,930,263.356	1,930,263.356	0.000	171,878,000.000	جملة الايرادات		

**جدول رقم ( 9 )**  
**المصروفات الجارية والرأسمالية على مستوى أبواب الميزانية للهيئات ذات الميزانيات الملحقة**  
**الإجمالي**

السنة المالية 2021/2020

ملحقة

الفرق	نسبة الصرف الى الاعتماد بعد التعديل	المصروف الفعلي			الاعتماد بعد التعديل	التعديل	الاعتماد	جملة أبواب المصروفات الجارية والرأسمالية للجهات الحكومية	الرقم
		جملة المصروف الفعلي	الشهر الحالي	الفترة السابقة					
51,957,000.000	0.0%	0.000			51,957,000.000	(2,000,000.000)	53,957,000.000	مجلس الأمة	51
170,870,110.084	0.5%	880,889.916	880,889.916		171,751,000.000		171,751,000.000	بلدية الكويت	52
467,735,056.757	2.9%	13,830,943.243	13,830,943.243		481,566,000.000		481,566,000.000	جامعة الكويت	53
41,022,688.450	0.0%	3,311.550	3,311.550		41,026,000.000		41,026,000.000	الهيئة العامة للمعلومات المدنية	54
138,695,646.252	0.0%	3,353.748	3,353.748		138,699,000.000		138,699,000.000	الإدارة العامة للإطفاء	55
43,103,506.370	0.1%	35,493.630	35,493.630		43,139,000.000		43,139,000.000	الهيئة العامة للإستثمار	56
295,334,009.363	3.7%	11,329,990.637	11,329,990.637		306,664,000.000		306,664,000.000	الهيئة العامة للتعليم التطبيقي والتدريب	57
22,739,757.615	0.0%	4,242.385	4,242.385		22,744,000.000		22,744,000.000	الهيئة العامة لشؤون القصر	58
93,874,482.270	0.3%	274,517.730	274,517.730		94,149,000.000		94,149,000.000	الهيئة العامة لشؤون الزراعة والثروة السمكية	59
67,540,567.620	4.6%	3,261,432.380	3,261,432.380		70,802,000.000		70,802,000.000	الهيئة العامة للرياضة	61
24,514,711.990	0.1%	20,288.010	20,288.010		24,535,000.000		24,535,000.000	الهيئة العامة للبيئة	62
186,095,304.960	4.5%	8,689,695.040	8,689,695.040		194,785,000.000		194,785,000.000	الهيئة العامة لشؤون ذوي الإعاقة	63
2,595,000.000	0.0%	0.000			2,595,000.000		2,595,000.000	الهيئة العامة للعناية بطباعة القران الكريم	64
9,652,568.908	0.1%	13,431.092	13,431.092		9,666,000.000		9,666,000.000	الهيئة العامة لمكافحة الفساد	65
857,581,558.371	4.9%	44,240,441.629	44,240,441.629		901,822,000.000		901,822,000.000	الهيئة العامة للقوى العاملة	66
24,703,179.878	0.4%	99,820.122	99,820.122		24,803,000.000		24,803,000.000	هيئة الغذاء والتغذية	67
8,325,490.877	3.9%	341,509.123	341,509.123		8,667,000.000		8,667,000.000	هيئة تشجيع الاستثمار المباشر	68
3,248,085.545	2.2%	72,914.455	72,914.455		3,321,000.000		3,321,000.000	هيئة مشروعات الشراكة بين القطاعين العام الخاص	69
11,140,636.120	4.9%	578,363.880	578,363.880		11,719,000.000		11,719,000.000	الهيئة العامة للشباب	70
2,437,000.000	0.0%	0.000			2,437,000.000		2,437,000.000	الديوان الوطني لحقوق الانسان	72
2,523,166,361.430	3.2%	83,680,638.570	83,680,638.570	0.000	2,606,847,000.000	(2,000,000.000)	2,608,847,000.000	الجملة	

**جدول رقم ( 10 )**  
**المصروفات الجارية على مستوى أبواب الميزانية للهيئات ذات الميزانيات الملحقة**  
**الباب الأول - تعويضات العاملين**

السنة المالية 2021/2020

ملحقة

الرقم	الباب الأول - تعويضات العاملين	الاعتماد	التعديل	الاعتماد بعد التعديل	المصروف الفعلي			نسبة الصرف الى الاعتماد بعد التعديل	الفرق
					الفترة السابقة	الشهر الحالي	جملة المصروف الفعلي		
51	مجلس الأمة	40,844,000.000	(400,000.000)	40,444,000.000		0.000		40,444,000.000	
52	بلدية الكويت	122,673,000.000		122,673,000.000	877,190.735	877,190.735	877,190.735	121,795,809.265	
53	جامعة الكويت	182,908,000.000		182,908,000.000	956,448.243	956,448.243	956,448.243	181,951,551.757	
54	الهيئة العامة للمعلومات المدنية	25,889,000.000		25,889,000.000	2,883.550	2,883.550	2,883.550	25,886,116.450	
55	الإدارة العامة للإطفاء	111,444,000.000		111,444,000.000	3,353.748	3,353.748	3,353.748	111,440,646.252	
56	الهيئة العامة للإستثمار	24,438,000.000		24,438,000.000	16,581.028	16,581.028	16,581.028	24,421,418.972	
57	الهيئة العامة للتعليم التطبيقي والتدريب	165,198,000.000		165,198,000.000	26,244.928	26,244.928	26,244.928	165,171,755.072	
58	الهيئة العامة لشؤون القصر	18,822,000.000		18,822,000.000	4,242.385	4,242.385	4,242.385	18,817,757.615	
59	الهيئة العامة لشؤون الزراعة والثروة السمكية	43,069,000.000		43,069,000.000	274,510.880	274,510.880	274,510.880	42,794,489.120	
61	الهيئة العامة للرياضة	14,613,000.000		14,613,000.000	70,406.230	70,406.230	70,406.230	14,542,593.770	
62	الهيئة العامة للبيئة	19,409,000.000		19,409,000.000	20,288.010	20,288.010	20,288.010	19,388,711.990	
63	الهيئة العامة لشؤون ذوي الإعاقة	39,116,000.000		39,116,000.000	196,526.040	196,526.040	196,526.040	38,919,473.960	
64	الهيئة العامة للعناية بطبائه الفرانك الكرد	1,664,000.000		1,664,000.000	0.000	0.000	0.000	1,664,000.000	
65	الهيئة العامة لمكافحة الفساد	8,432,000.000		8,432,000.000	1,256.842	1,256.842	1,256.842	8,430,743.158	
66	الهيئة العامة للقوى العاملة	51,824,000.000		51,824,000.000	0.000	0.000	0.000	51,824,000.000	
67	هيئة الغذاء والتغذية	21,981,000.000		21,981,000.000	18,640.122	18,640.122	18,640.122	21,962,359.878	
68	هيئة تشجيع الاستثمار المباشر	6,319,000.000		6,319,000.000	341,509.123	341,509.123	341,509.123	5,977,490.877	
69	هيئة مشروعات الشراكة بين القطاعين العام الخاص	2,596,000.000		2,596,000.000	72,914.455	72,914.455	72,914.455	2,523,085.545	
70	الهيئة العامة للشباب	7,983,000.000		7,983,000.000	578,363.880	578,363.880	578,363.880	7,404,636.120	
72	الديوان الوطني لحقوق الانسان	1,859,000.000		1,859,000.000	0.000	0.000	0.000	1,859,000.000	
	الجملة	911,081,000.000	(400,000.000)	910,681,000.000	3,461,360.199	3,461,360.199	0.000	907,219,639.801	

جدول رقم ( 11 )

المصروفات الجارية على مستوى أبواب الميزانية للهيئات ذات الميزانيات الملحقة  
الباب الثاني - السلع والخدمات

السنة المالية 2021/2020

ملحقة

الفرق	نسبة الصرف الى الاعتماد بعد التعديل	المصروف الفعلي			الاعتماد بعد التعديل	التعديل	الاعتماد	الباب الثاني - السلع والخدمات	الرقم
		جملة المصروف الفعلي	الشهر الحالي	الفترة السابقة					
8,412,000.000	0.0%	0.000			8,412,000.000	(662,000.000)	9,074,000.000	مجلس الأمة	51
36,888,300.819	0.0%	3,699.181	3,699.181		36,892,000.000		36,892,000.000	بلدية الكويت	52
28,759,725.000	0.0%	275.000	275.000		28,760,000.000		28,760,000.000	جامعة الكويت	53
14,436,572.000	0.0%	428.000	428.000		14,437,000.000		14,437,000.000	الهيئة العامة للمعلومات المدنية	54
8,692,000.000	0.0%	0.000			8,692,000.000		8,692,000.000	الإدارة العامة للإطفاء	55
10,670,535.609	0.2%	18,464.391	18,464.391		10,689,000.000		10,689,000.000	الهيئة العامة للإستثمار	56
11,109,000.000	0.0%	0.000			11,109,000.000		11,109,000.000	الهيئة العامة للتعليم التطبيقي والتدريب	57
1,859,000.000	0.0%	0.000			1,859,000.000		1,859,000.000	الهيئة العامة لشؤون القصر	58
8,165,993.150	0.0%	6.850	6.850		8,166,000.000		8,166,000.000	الهيئة العامة لشؤون الزراعة والثروة السمكية	59
3,656,000.000	0.0%	0.000			3,656,000.000		3,656,000.000	الهيئة العامة للرياضة	61
4,344,000.000	0.0%	0.000			4,344,000.000		4,344,000.000	الهيئة العامة للبيئة	62
7,680,000.000	0.0%	0.000			7,680,000.000		7,680,000.000	الهيئة العامة لشؤون ذوي الإعاقة	63
749,000.000	0.0%	0.000			749,000.000		749,000.000	الهيئة العامة للعناية بطباعة القران الكريم	64
1,120,825.750	1.1%	12,174.250	12,174.250		1,133,000.000		1,133,000.000	الهيئة العامة لمكافحة الفساد	65
3,493,355.000	0.1%	2,645.000	2,645.000		3,496,000.000		3,496,000.000	الهيئة العامة للقوى العاملة	66
1,579,820.000	4.9%	81,180.000	81,180.000		1,661,000.000		1,661,000.000	هيئة الغذاء والتغذية	67
2,102,000.000	0.0%	0.000			2,102,000.000		2,102,000.000	هيئة تشجيع الاستثمار المباشر	68
681,000.000	0.0%	0.000			681,000.000		681,000.000	هيئة مشروعات الشراكة بين القطاعين العام الخاص	69
1,903,000.000	0.0%	0.000			1,903,000.000		1,903,000.000	الهيئة العامة للشباب	70
462,000.000	0.0%	0.000			462,000.000		462,000.000	الديوان الوطني لحقوق الانسان	72
156,764,127.328	0.1%	118,872.672	118,872.672	0.000	156,883,000.000	(662,000.000)	157,545,000.000	الجملة	

**جدول رقم ( 12 )**  
**المصروفات الجارية على مستوى أبواب الميزانية للهيئات ذات الميزانيات الملحقة**  
**الباب الخامس - الإعانات**

السنة المالية 2021/2020

ملحقة

الرقم	الباب الخامس - الإعانات	الاعتماد	التعديل	الاعتماد بعد التعديل	المصروف الفعلي			نسبة الصرف الى الاعتماد بعد التعديل	الفرق
					الفترة السابقة	الشهر الحالي	جملة المصروف الفعلي		
51	مجلس الأمة			0.000			0.000	0.000	
52	بلدية الكويت			0.000			0.000	0.000	
53	جامعة الكويت			0.000			0.000	0.000	
54	الهيئة العامة للمعلومات المدنية			0.000			0.000	0.000	
55	الإدارة العامة للإطفاء			0.000			0.000	0.000	
56	الهيئة العامة للإستثمار			0.000			0.000	0.000	
57	الهيئة العامة للتعليم التطبيقي والتدريب			0.000			0.000	0.000	
58	الهيئة العامة لشؤون القصر			0.000			0.000	0.000	
59	الهيئة العامة لشؤون الزراعة والثروة السمكية	25,400,000.000		25,400,000.000			0.000	0.0%	25,400,000.000
61	الهيئة العامة للرياضة			0.000			0.000	0.000	
62	الهيئة العامة للبيئة			0.000			0.000	0.000	
63	الهيئة العامة لشؤون ذوي الإعاقة			0.000			0.000	0.000	
64	الهيئة العامة للعناية بطباعة القران الكريم			0.000			0.000	0.000	
65	الهيئة العامة لمكافحة الفساد			0.000			0.000	0.000	
66	الهيئة العامة للقوى العاملة			0.000			0.000	0.000	
67	هيئة الغذاء والتغذية			0.000			0.000	0.000	
68	هيئة تشجيع الإستثمار المباشر			0.000			0.000	0.000	
69	هيئة مشروعات الشراكة بين القطاعين العام الخاص ،			0.000			0.000	0.000	
70	الهيئة العامة للشباب			0.000			0.000	0.000	
	الجملة	25,400,000.000	0.000	25,400,000.000	0.000	0.000	0.000	0.0%	25,400,000.000



**جدول رقم ( 13 )**  
**المصروفات الجارية على مستوى أبواب الميزانية للهيئات ذات الميزانيات الملحقة**  
**الباب السادس - المنح**

السنة المالية 2021/2020

ملحقة

الرقم	الباب السادس - المنح	الاعتماد	التعديل	الاعتماد بعد التعديل	المصروف الفعلي			نسبة الصرف الى الاعتماد بعد التعديل	الفرق
					الفترة السابقة	الشهر الحالي	جملة المصروف الفعلي		
51	مجلس الأمة			0.000			0.000		0.000
52	بلدية الكويت			0.000			0.000		0.000
53	جامعة الكويت			0.000			0.000		0.000
54	الهيئة العامة للمعلومات المدنية			0.000			0.000		0.000
55	الإدارة العامة للإطفاء			0.000			0.000		0.000
56	الهيئة العامة للإستثمار	2,000,000.000		2,000,000.000			0.000	0.0%	2,000,000.000
57	الهيئة العامة للتعليم التطبيقي والتدريب			0.000			0.000		0.000
58	الهيئة العامة لشؤون القصر			0.000			0.000		0.000
59	الهيئة العامة لشؤون الزراعة والثروة السمكية			0.000			0.000		0.000
61	الهيئة العامة للرياضة			0.000			0.000		0.000
62	الهيئة العامة للبيئة			0.000			0.000		0.000
63	الهيئة العامة لشؤون ذوي الإعاقة			0.000			0.000		0.000
64	الهيئة العامة للعناية بطباعة القران الكريم			0.000			0.000		0.000
65	الهيئة العامة لمكافحة الفساد			0.000			0.000		0.000
66	الهيئة العامة للقوى العاملة			0.000			0.000		0.000
67	هيئة الغذاء والتغذية			0.000			0.000		0.000
68	هيئة تشجيع الاستثمار المباشر			0.000			0.000		0.000
69	هيئة مشروعات الشراكة بين القطاعين العام الخاص			0.000			0.000		0.000
70	الهيئة العامة للشباب			0.000			0.000		0.000
	الجملة	2,000,000.000	0.000	2,000,000.000	0.000	0.000	0.000	0.0%	2,000,000.000

جدول رقم ( 14 )

المصروفات الجارية على مستوى أبواب الميزانية للهيئات ذات الميزانيات الملحقة  
الباب السابع - المنافع الاجتماعية

السنة المالية 2021/2020

ملحقة

الرقم	الباب السابع - المنافع الاجتماعية	الاعتماد	التعديل	الاعتماد بعد التعديل	المصروف الفعلي			نسبة الصرف الى الاعتماد بعد التعديل	الفرق
					الفترة السابقة	الشهر الحالي	جملة المصروف الفعلي		
51	مجلس الأمة								
52	بلدية الكويت								
53	جامعة الكويت	67,834,000.000		67,834,000.000	12,502,220.000	12,502,220.000	12,502,220.000	18.4%	55,331,780.000
54	الهيئة العامة للمعلومات المدنية								
55	الإدارة العامة للإطفاء								
56	الهيئة العامة للإستثمار	101,000.000		101,000.000	0.000	0.000	0.000	0.0%	101,000.000
57	الهيئة العامة للتعليم التطبيقي والتدريب	97,231,000.000		97,231,000.000	11,018,650.000	11,018,650.000	11,018,650.000	11.3%	86,212,350.000
58	الهيئة العامة لشؤون القصر	1,100,000.000		1,100,000.000	0.000	0.000	0.000	0.0%	1,100,000.000
59	الهيئة العامة لشؤون الزراعة والثروة السمكية	140,000.000		140,000.000	0.000	0.000	0.000	0.0%	140,000.000
61	الهيئة العامة للرياضة								
62	الهيئة العامة للبيئة								
63	الهيئة العامة لشؤون ذوي الإعاقة	142,500,000.000		142,500,000.000	8,493,169.000	8,493,169.000	8,493,169.000	6.0%	134,006,831.000
64	الهيئة العامة للعناية بطباعة القران الكريم								
65	الهيئة العامة لمكافحة الفساد								
66	الهيئة العامة للقوى العاملة	604,300,000.000		604,300,000.000	44,233,116.629	44,233,116.629	44,233,116.629	7.3%	560,066,883.371
67	هيئة الغذاء والتغذية								
68	هيئة تشجيع الاستثمار المباشر								
69	هيئة مشروعات الشراكة بين القطاعين العام الخاص								
70	الهيئة العامة للشباب								
	الجملة	913,206,000.000	0.000	913,206,000.000	76,247,155.629	76,247,155.629	76,247,155.629	8.3%	836,958,844.371

**جدول رقم ( 15 )**  
المصروفات الجارية على مستوى أبواب الميزانية للهيئات ذات الميزانيات الملحقة  
الباب الثامن - مصروفات وتحويلات أخرى

السنة المالية 2021/2020

ملحقة

الرقم	الباب الثامن - مصروفات وتحويلات أخرى	الاعتماد	التعديل	الاعتماد بعد التعديل	المصروف الفعلي			نسبة الصرف الى الاعتماد بعد التعديل	الفرق
					الفترة السابقة	الشهر الحالي	جملة المصروف الفعلي		
51	مجلس الأمة	574,000.000	(82,000.000)	492,000.000		0.000		492,000.000	
52	بلدية الكويت	588,000.000		588,000.000		0.000		588,000.000	
53	جامعة الكويت	20,252,000.000		20,252,000.000	372,000.000	372,000.000		19,880,000.000	
54	الهيئة العامة للمعلومات المدنية	12,000.000		12,000.000		0.000		12,000.000	
55	الإدارة العامة للإطفاء	361,000.000		361,000.000		0.000		361,000.000	
56	الهيئة العامة للاستثمار	2,032,000.000		2,032,000.000	448.211	448.211		2,031,551.789	
57	الهيئة العامة للتعليم التطبيقي والتدريب	12,693,000.000		12,693,000.000	285,095.709	285,095.709		12,407,904.291	
58	الهيئة العامة لشؤون القصر	69,000.000		69,000.000		0.000		69,000.000	
59	الهيئة العامة لشؤون الزراعة والثروة السمكية	156,000.000		156,000.000		0.000		156,000.000	
61	الهيئة العامة للرياضة	51,930,000.000		51,930,000.000	3,191,026.150	3,191,026.150		48,738,973.850	
62	الهيئة العامة للبيئة	74,000.000		74,000.000		0.000		74,000.000	
63	الهيئة العامة لشؤون ذوي الإعاقة	3,736,000.000		3,736,000.000		0.000		3,736,000.000	
64	الهيئة العامة للعناية بطباعة القران الكريم	7,000.000		7,000.000		0.000		7,000.000	
65	الهيئة العامة لمكافحة الفساد	26,000.000		26,000.000		0.000		26,000.000	
66	الهيئة العامة للقوى العاملة	239,897,000.000		239,897,000.000		0.000		239,897,000.000	
67	هيئة الغذاء والتغذية	29,000.000		29,000.000		0.000		29,000.000	
68	هيئة تشجيع الاستثمار المباشر	150,000.000		150,000.000		0.000		150,000.000	
69	هيئة مشروعات الشراكة بين القطاعين العام الخاص،	6,000.000		6,000.000		0.000		6,000.000	
70	الهيئة العامة للشباب	550,000.000		550,000.000		0.000		550,000.000	
72	الديوان الوطني لحقوق الانسان	18,000.000		18,000.000		0.000		18,000.000	
	الجملة	333,160,000.000	(82,000.000)	333,078,000.000	3,848,570.070	3,848,570.070	0.000	329,229,429.930	

**جدول رقم ( 16 )**  
**المصروفات الرأسمالية على مستوى أبواب الميزانية للهيئات ذات الميزانيات الملحقة**  
**باب شراء الأصول غير المتداولة**

السنة المالية 2021/2020

ملحقة

الرقم	باب شراء الأصول غير المتداولة	الاعتماد	التعديل	الاعتماد بعد التعديل	المصروف الفعلي			نسبة الصرف الى الاعتماد بعد التعديل	الفرق
					الفترة السابقة	الشهر الحالي	جملة المصروف الفعلي		
51	مجلس الأمة	3,465,000.000	(856,000.000)	2,609,000.000			0.000	0.0%	2,609,000.000
52	بلدية الكويت	11,598,000.000		11,598,000.000			0.000	0.0%	11,598,000.000
53	جامعة الكويت	181,812,000.000		181,812,000.000			0.000	0.0%	181,812,000.000
54	الهيئة العامة للمعلومات المدنية	688,000.000		688,000.000			0.000	0.0%	688,000.000
55	الإدارة العامة للإطفاء	18,202,000.000		18,202,000.000			0.000	0.0%	18,202,000.000
56	الهيئة العامة للإستثمار	3,879,000.000		3,879,000.000			0.000	0.0%	3,879,000.000
57	الهيئة العامة للتعليم التطبيقي والتدريب	20,433,000.000		20,433,000.000			0.000	0.0%	20,433,000.000
58	الهيئة العامة لشؤون القصر	894,000.000		894,000.000			0.000	0.0%	894,000.000
59	الهيئة العامة لشؤون الزراعة والثروة السمكية	17,218,000.000		17,218,000.000			0.000	0.0%	17,218,000.000
61	الهيئة العامة للرياضة	603,000.000		603,000.000			0.000	0.0%	603,000.000
62	الهيئة العامة للبيئة	708,000.000		708,000.000			0.000	0.0%	708,000.000
63	الهيئة العامة لشؤون ذوي الإعاقة	1,753,000.000		1,753,000.000			0.000	0.0%	1,753,000.000
64	الهيئة العامة للعناية بطباعة القرآن الكريم	175,000.000		175,000.000			0.000	0.0%	175,000.000
65	الهيئة العامة لمكافحة الفساد	75,000.000		75,000.000			0.000	0.0%	75,000.000
66	الهيئة العامة للقوى العاملة	2,305,000.000		2,305,000.000	4,680.000	4,680.000	4,680.000	0.2%	2,300,320.000
67	هيئة الغذاء والتغذية	1,132,000.000		1,132,000.000			0.000	0.0%	1,132,000.000
68	هيئة تشجيع الإستثمار المباشر	96,000.000		96,000.000			0.000	0.0%	96,000.000
69	هيئة مشروعات الشراكة بين القطاعين العام الخاص	38,000.000		38,000.000			0.000	0.0%	38,000.000
70	الهيئة العامة للشباب	1,283,000.000		1,283,000.000			0.000	0.0%	1,283,000.000
72	الديوان الوطني لحقوق الانسان	98,000.000		98,000.000			0.000	0.0%	98,000.000
	الجملة	266,455,000.000	(856,000.000)	265,599,000.000	4,680.000	4,680.000	0.000	0.0%	265,594,320.000

**جدول رقم ( 17 )**  
تحليل المصروفات للهيئات ذات الميزانيات الملحقه على مستوى الوظائف  
إجمالي المصروفات ( أ )

السنة المالية 2021/2020

ملحقه

نسبة الصرف الى الاعتماد بعد التعديل	الفرق	المصروف الفعلي	الاعتماد بعد التعديل	التعديل	الاعتماد	مسمى القسم والمجموعة الوظيفية	رمز القسم الوظيفي	رمز المجموعة الوظيفية
0.0%	1,000.000		1,000.000		1,000.000	افتراضي	0	
0.0%	1,000.000	0.000	1,000.000	0.000	1,000.000	جملة الوظيفة		
0.4%	177,714,148.741	784,451.259	178,498,600.000	(1,900,000.000)	180,398,600.000	الخدمات العمومية العامة	701	7011
0.0%	41,022,688.450	3,311.550	41,026,000.000		41,026,000.000	الأجهزة التنفيذية والتشريعية، والشنون المالية وشنون المالية العامة والشنون الخارجية		7013
2.2%	3,248,085.545	72,914.455	3,321,000.000		3,321,000.000	خدمات عامة		7015
0.4%	221,984,922.736	860,677.264	222,845,600.000	(1,900,000.000)	224,745,600.000	البحوث والتطوير في مجال الخدمات العمومية العامة		
0.4%	221,984,922.736	860,677.264	222,845,600.000	(1,900,000.000)	224,745,600.000	جملة الوظيفة		
0.0%	138,495,646.252	3,353.748	138,499,000.000		138,499,000.000	النظام العام وشنون السلامة العامة	703	7032
0.0%	138,495,646.252	3,353.748	138,499,000.000	0.000	138,499,000.000	خدمات الحماية ضد الحريق		
0.0%	138,495,646.252	3,353.748	138,499,000.000	0.000	138,499,000.000	جملة الوظيفة		
0.0%	324,192,854.878	107,145.122	324,300,000.000		324,300,000.000	الشنون الإقتصادية	704	7041
0.3%	93,874,482.270	274,517.730	94,149,000.000		94,149,000.000	الشنون الإقتصادية والتجارية وشنون العمالة العامة		7042
0.6%	38,319,705.066	246,244.934	38,565,950.000	(100,000.000)	38,665,950.000	الزراعة والحراجه والصيد البحري والبري		7044
0.0%	1,710,000.000		1,710,000.000		1,710,000.000	التعدين والصناعة التحويلية والتشييد		7045
0.1%	458,097,042.214	627,907.786	458,724,950.000	(100,000.000)	458,824,950.000	النقل		
0.1%	458,097,042.214	627,907.786	458,724,950.000	(100,000.000)	458,824,950.000	جملة الوظيفة		
0.4%	62,769,822.432	240,627.568	63,010,450.000		63,010,450.000	حماية البيئة	705	7051
0.1%	24,514,711.990	20,288.010	24,535,000.000		24,535,000.000	تصريف النفايات		7056
0.3%	87,284,534.422	260,915.578	87,545,450.000	0.000	87,545,450.000	حماية البيئة غير المصنفة في مكان آخر		
0.3%	87,284,534.422	260,915.578	87,545,450.000	0.000	87,545,450.000	جملة الوظيفة		

**جدول رقم ( 17 )**  
تحليل المصروفات للهيئات ذات الميزانيات الملحقة على مستوى الوظائف  
إجمالي المصروفات ( ب )

السنة المالية 2021/2020

ملحقة

نسبة الصرف الى الاعتماد بعد التعديل	الفرق	المصروف الفعلي	الاعتماد بعد التعديل	التعديل	الاعتماد	مسمى القسم والمجموعة الوظيفية	رمز القسم الوظيفي	رمز المجموعة الوظيفية
0.0%	500,000.000		500,000.000		500,000.000	الإسكان ومرافق المجتمع تنمية المجتمع	706	7062
0.0%	500,000.000	0.000	500,000.000	0.000	500,000.000	جملة الوظيفة		
0.0%	25,000.000		25,000.000		25,000.000	الصحة شئون صحية غير مصنفة في مكان آخر	707	7076
0.0%	25,000.000	0.000	25,000.000	0.000	25,000.000	جملة الوظيفة		
4.7%	78,680,203.740	3,839,796.260	82,520,000.000		82,520,000.000	الدين والثقافة والترفيه الخدمات الترفيهية والرياضية	708	7081
	0.000		0.000		0.000	الخدمات الثقافية		7082
0.0%	2,595,000.000		2,595,000.000		2,595,000.000	الخدمات الدينية والخدمات المجتمعية الأخرى		7084
4.5%	81,275,203.740	3,839,796.260	85,115,000.000	0.000	85,115,000.000	جملة الوظيفة		
0.0%	11,419,000.000		11,419,000.000		11,419,000.000	التعليم التعليم ما بعد الثانوي بخلاف التعليم العالي	709	7093
0.5%	265,759,373.875	1,206,408.125	266,965,782.000	(80,248.000)	267,046,030.000	التعليم العالي		7094
0.0%	2,015,000.000		2,015,000.000		2,015,000.000	التعليم غير المحدد بمستوى		7095
0.0%	24,264,000.000		24,264,000.000		24,264,000.000	الخدمات المساعدة للتعليم		7096
1.0%	5,547,570.968	58,429.032	5,606,000.000		5,606,000.000	البحوث والتطوير في مجال التعليم		7097
5.0%	455,159,121.277	23,896,096.723	479,055,218.000	80,248.000	478,974,970.000	شئون التعليم غير المصنفة في مكان آخر		7098
3.2%	764,164,066.120	25,160,933.880	789,325,000.000	0.000	789,325,000.000	جملة الوظيفة		
4.5%	186,095,304.960	8,689,695.040	194,785,000.000		194,785,000.000	الحماية الإجتماعية المرض والعجز	710	7101
0.0%	22,739,757.615	4,242.385	22,744,000.000		22,744,000.000	الورثة		7103
7.3%	560,066,883.371	44,233,116.629	604,300,000.000		604,300,000.000	البطالة		7105
0.0%	2,437,000.000	0.000	2,437,000.000		2,437,000.000	الحماية الاجتماعية غير المصنفة في مكان آخر		7109
6.4%	771,338,945.946	52,927,054.054	824,266,000.000	0.000	824,266,000.000	جملة الوظيفة		
3.2%	2,523,166,361.430	83,680,638.570	2,606,847,000.000	(2,000,000.000)	2,608,847,000.000	إجمالي المصروفات		

**جدول رقم ( 18 )**  
**حسابات الأصول**  
**الأصول المتداولة والأصول غير المتداولة ( أ )**

السنة المالية 2021/2020

ملحقة

نسبة التغير	الفرق (زيادة / نقص )	رصيد 2020/4/30	رصيد 2020/4/01	أولا :- باب - الأصول المتداولة
				أ - مجموعة - الأصول المتداولة المالية المحلية
				فئة - نقدية في الصندوق
24.0%	1,828.540	9,446.155	7,617.615	- الصندوق
24.0%	1,828.540	9,446.155	7,617.615	جملة فئة نقدية في الصندوق
				فئة - حسابات البنك المركزي
(102.4)%	(75,927,972.575)	(1,744,137.043)	74,183,835.532	- بنك الكويت المركزي - رئيسي
0.0%	0.000	18,981,829.352	18,981,829.352	- بنك عام
(46.7)%	(119,615,000.000)	136,794,233.631	256,409,233.631	- جاري المالية - الوزارات والجهات الحكومية
(55.9)%	(195,542,972.575)	154,031,925.940	349,574,898.515	جملة فئة حسابات البنك المركزي
				فئة - حسابات في بنوك محلية أخرى
45.0%	10,919,475.000	35,203,842.293	24,284,367.293	- حسابات في بنوك محلية أخرى
45.0%	10,919,475.000	35,203,842.293	24,284,367.293	جملة فئة حسابات في بنوك محلية أخرى
				فئة - حسابات مدينة أخرى
(0.2)%	(113,732.642)	59,673,464.686	59,787,197.328	- مصروفات تحت تسويتها على أنواع بنود مصروفات الميزانية
0.4%	46,005.150	10,825,614.256	10,779,609.106	- مبالغ تحت التسوية
0.0%	2,509.688	11,146,268.189	11,143,758.501	- مبالغ تحت التحصيل
0.4%	257.475	72,572.229	72,314.754	- عهد نقدية شخصية مؤقتة
1.1%	643.460	56,752.761	56,109.301	- عهد نقدية شخصية دائمة
134.2%	53,556,603.183	93,477,367.143	39,920,763.960	- دفعات نقدية داخلية
				- دفعات عن اعتمادات مستندية
43.9%	53,492,286.314	175,252,039.264	121,759,752.950	جملة فئة حسابات مدينة أخرى
(26.5)%	(131,129,382.721)	364,497,253.652	495,626,636.373	جملة المجموعة (أ)



**جدول رقم ( 18 )**  
**حسابات الأصول**  
**الأصول المتداولة والأصول غير المتداولة ( ب )**

السنة المالية 2021/2020

ملحقة

نسبة التغير	الفرق (زيادة / نقص )	رصيد 2020/4/30	رصيد 2020/4/01	أولا :- باب - الأصول المتداولة
				ب - مجموعة - الأصول المتداولة المالية الأجنبية
				فئة - حسابات في البنوك الأجنبية
1.9%	140,048.518	7,580,668.106	7,440,619.588	- دفعات واعتمادات نقدية بالخارج
1.9%	140,048.518	7,580,668.106	7,440,619.588	جملة فئة حسابات في البنوك الأجنبية
1.9%	140,048.518	7,580,668.106	7,440,619.588	جملة المجموعة (ب)
0.0%	140,048.518	372,077,921.758	503,067,255.961	إجمالي باب - الأصول المتداولة
				ثانيا :- باب - الأصول غير المتداولة
				أ - مجموعة - الأصول غير المتداولة المالية المحلية
				فئة - حسابات مدينة أخرى
	0.000			- مصروفات تحت تسويتها على أنواع بنود مصروفات الميزانية
	0.000			- مبالغ تحت التسوية
	0.000			- مبالغ تحت التحصيل
	0.000	0.000	0.000	جملة فئة حسابات مدينة أخرى
	0.000	0.000	0.000	جملة المجموعة (أ)
	0.000	0.000	0.000	إجمالي باب - الأصول غير المتداولة
0.0%	140,048.518	372,077,921.758	503,067,255.961	إجمالي الأصول

**جدول رقم ( 19 )**  
**الأصول على مستوى الجهات ذات الميزانية الملحقة**  
**( أ )**

السنة المالية 2021/2020

ملحقة

الأصول المتداولة				نقدية في الصندوق	حسابات الأصول	الرقم
الأصول المتداولة المالية المحلية						
حسابات البنك المركزي						
بنوك محلية أخرى	جاري المالية - الوزارات والجهات الحكومية	بنك الكويت المركزي - عام	بنك الكويت المركزي - رئيسي	الصندوق		
	2,461,897.486				مجلس الأمة	51
	17,845,475.555		202,919.914	3,909.941	بلدية الكويت	52
20,676,113.507	98,318,387.220		1,178,602.225		جامعة الكويت	53
	35,145.385		792,446.321		الهيئة العامة للمعلومات المدنية	54
	5,988,336.062	19,154.125	(88,497.837)	5,147.912	الإدارة العامة للإطفاء	55
	2,169,897.955		5,161,794.578		الهيئة العامة للإستثمار	56
14,675,121.362	(6,048,285.102)		(20,741,451.071)	94.982	الهيئة العامة للتعليم التطبيقي والتدريب	57
	(2,562,025.716)		(634,735.770)		الهيئة العامة لشؤون القصر	58
(147,392.576)	21,492,802.641		(5,986,064.766)		الهيئة العامة لشؤون الزراعة والثروة السمكية	59
	(661,912.352)		361,697.937		الهيئة العامة للتعويضات	60
	14,305,431.544		16,683,768.234		الهيئة العامة للرياضة	61
	3,202,647.138		567,736.991		الهيئة العامة للبيئة	62
	22,612,292.372		(5,743,073.113)		الهيئة العامة لشؤون ذوي الإعاقة	63
	(63,190.430)		35,769.526		الهيئة العامة للعناية بطباعة القران الكريم	64
	(194,268.476)		1,103,760.369	293.320	الهيئة العامة لمكافحة الفساد	65
	(42,568,472.694)		1,759,724.631		الهيئة العامة للقوى العاملة	66
	1,163,036.978		24,232.066		هيئة الغذاء والتغذية	67
	(860,867.118)		1,466,726.577		هيئة تشجيع الإستثمار المباشر	68
	159,015.894	18,962,675.227	(238,926.465)		هيئة مشروعات الشراكة بين القطاعين العام الخاص	69
	(1,110.711)		2,349,432.610		الهيئة العامة للشباب	70
35,203,842.293	136,794,233.631	18,981,829.352	(1,744,137.043)	9,446.155	الجملة	

**جدول رقم ( 19 )**  
**الأصول على مستوى الجهات ذات الميزانية الملحقه**  
**( ب )**

السنة المالية 2021/2020

ملحقه

الأصول المتداولة									حسابات الأصول	الرقم
الأصول المتداولة المالية المحلية										
حسابات في البنوك الأجنبية			حسابات مدينة أخرى							
دفعات واعتمادات نقدية بالخارج	بنوك أخرى أجنبية	دفعات عن اعتمادات مستندية	دفعات نقدية داخلية	عهد نقدية شخصية دائمة	عهد نقدية شخصية مؤقتة	مبالغ تحت التحصيل	مبالغ تحت التسوية	مصرفات تحت تسويتها على أنواع بنود مصرفات الميزانية		
			8,019,123.290	802.200	150.000	689,212.543		789,225.848	مجلس الأمة	51
									بلدية الكويت	52
1,703,105.296			30,665,640.042	10,396.930	12,226.229	408,653.493	29,972.258	23,339,885.436	جامعة الكويت	53
			1,670,349.245	493.100	693.350	18,488.088		170,254.512	الهيئة العامة للمعلومات المدنية	54
			7,333,541.114	1,000.000	1,437.330	779,090.671	821,855.178	606,041.353	الإدارة العامة للإطفاء	55
765,126.614			1,037,664.497	36,678.380		81,688.668	242,643.485	685,997.838	الهيئة العامة للإستثمار	56
4,773,190.218			25,251,542.128	5,514.705	25,844.000	1,314,197.997	47,456.778	2,568,935.638	الهيئة العامة للتعليم التطبيقي والتدريب	57
			4,507,881.728		250.000	35,991.437	4,726.176	1,689,540.441	الهيئة العامة لشؤون القصر	58
326,231.670			5,610,956.267	367.446	506.970	414,503.319	22,624.744	2,879,985.224	الهيئة العامة لشؤون الزراعة والثروة السمكية	59
13,014.308						112,613.778	2,276,809.868		الهيئة العامة للتعويضات	60
			789,878.332		29,900.000	14,987.242	3,330,032.932	14,218,269.818	الهيئة العامة للرياضة	61
			1,296,896.702	1,200.000		35,743.047		5,953.699	الهيئة العامة للبيئة	62
			2,410,613.330			728,003.261	20,355.992	1,068,945.277	الهيئة العامة لشؤون ذوي الإعاقة	63
			93,651.446			1,412.429		17,613.171	الهيئة العامة للعاية بطباعة القران الكريم	64
			437,794.164			23,067.129		3,358.613	الهيئة العامة لمكافحة الفساد	65
			3,027,405.622	100.000		336,266.631	11,860.242	11,546,604.357	الهيئة العامة للقوى العاملة	66
			1,264,368.636		1,314.350	16,284.352			هيئة الغذاء والتغذية	67
					250.000	2,223.784	6,894.150	80.972	هيئة تشجيع الاستثمار المباشر	68
			60,060.600	200.000		6,128,072.000	3,995,082.453	8,001.766	هيئة مشروعات الشراكة بين القطاعين العام الخاص	69
						5,768.320	15,300.000	74,770.723	الهيئة العامة للشباب	70
7,580,668.106	0.000	0.000	93,477,367.143	56,752.761	72,572.229	11,146,268.189	10,825,614.256	59,673,464.686	الجملة	

**جدول رقم ( 20 )**  
**حسابات الخصوم**  
**( الخصوم المتداولة والخصوم غير المتداولة )**

السنة المالية 2021/2020

ملحقة

معدل التغير	الفرق (زيادة / نقص )	رصيد 2020/4/30	رصيد 2020/4/01	أولا :- باب - الخصوم المتداولة
				أ - مجموعة - الخصوم المتداولة المحلية
				فئة - ذمم دائنة
				- موردين
				- موظفين
	0.000			جملة فئة ذمم دائنة
				فئة - مستحقات ومخصصات
(19.0)%	(5,792,419.693)	24,701,854.369	30,494,274.062	- مرتجع مرتبات
(43.9)%	(7,191,245.765)	9,206,844.405	16,398,090.170	- خصميات من المرتبات لحساب جهات أخرى
(16.7)%	(39,021,230.334)	194,504,938.630	233,526,168.964	- مبالغ مخصوم بها على أنواع بنود مصروفات الميزانية
108.2%	6,829,100.000	13,141,770.829	6,312,670.829	- مخصصات
(216.3)%	(2,743,800.000)	-1,475,250.309	1,268,549.691	- مكافآت
(16.6)%	(47,919,595.792)	240,080,157.924	287,999,753.716	جملة فئة مستحقات ومخصصات
				فئة - حسابات دائنة أخرى
0.0%	(1,200.000)	8,933,887.403	8,935,087.403	- تأمينات
(6.2)%	(80,160.961)	1,218,746.646	1,298,907.607	- مقبوضات تحت تسويتها للايرادات
(0.6)%	(1,238,002.236)	201,126,596.513	202,364,598.749	- مبالغ تحت التسوية
0.0%	0.000	7,011.000	7,011.000	- مبالغ محصلة لحساب جهات أخرى
(0.6)%	(1,319,363.197)	211,286,241.562	212,605,604.759	جملة فئة حسابات دائنة أخرى
(9.8)%	(49,238,958.989)	451,366,399.486	500,605,358.475	جملة المجموعة (أ)
(9.8)%	(49,238,958.989)	451,366,399.486	500,605,358.475	إجمالي باب - الخصوم المتداولة
				ثانيا :- باب - الخصوم غير المتداولة
	0.000			ب - مجموعة - الخصوم غير المتداولة المحلية
	0.000			فئة - مستحقات
	0.000			- مرتجع مرتبات
	0.000			- مبالغ مخصوم بها على أنواع بنود مصروفات الميزانية
	0.000	0.000	0.000	جملة فئة مستحقات
	0.000			فئة - حسابات دائنة أخرى
	0.000			- تأمينات
	0.000			- مبالغ تحت التسوية
	0.000	0.000	0.000	جملة فئة حسابات دائنة أخرى
	0.000	0.000	0.000	جملة المجموعة (ب)
	0.000	0.000	0.000	إجمالي باب - الخصوم غير المتداولة
(9.8)%	(49,238,958.989)	451,366,399.486	500,605,358.475	إجمالي الخصوم

جدول رقم ( 21 )

الخصوم على مستوى الهيئات ذات الميزانيات الملحقة

( أ )

السنة المالية 2020/2021

ملحقة

الخصوم المتداولة												الجهات	الرقم
إجمالي خصوم الجهة المتداولة	حسابات دائنة أخرى				مستحقات ومخصصات				ذمم دائنة				
	مبالغ محصلة لحساب جهات أخرى	مبالغ تحت التسوية	مقبوضات تحت تسويتها للإيرادات	تأمينات	مكافآت	مخصصات	مبالغ مخصص بها على أنواع بنود مصروفات الميزانية	خصميات من المرتبات لحساب جهات أخرى	مرجع مرتبات	ذمم دائنة - موظفين	ذمم دائنة - موردين		
0.000												مجلس الأمة	51
28,361,390.015		6,964,333.853	421,700.618	7,072,445.903			10,358,586.283	(745,542.056)	4,289,865.414			بلدية الكويت	52
190,168,358.689		114,707,087.159	239,952.223	10,490.000	787,449.691	13,117,220.828	58,283,968.790	(661,985.111)	3,684,175.109			جامعة الكويت	53
2,691,101.954	7,011.000	253,532.631	3,896.420				2,696,761.487	(271,900.911)	1,801.327			الهيئة العامة للمعلومات المدنية	54
15,457,823.131		1,369,159.443	3,835.623				12,936,218.466	(165,055.170)	1,313,664.769			الإدارة العامة للإطفاء	55
10,216,985.645		5,905,449.669					4,211,748.304	(103,097.031)	202,884.703			الهيئة العامة للإستثمار	56
33,202,152.272		12,592,069.310	131,844.662		(2,262,700.000)	24,550.001	16,109,757.343	2,598,560.463	4,008,070.493			الهيئة العامة للتعليم التطبيقي والتدريب	57
3,045,870.681		234,617.196					2,581,449.064	(5,394.803)	235,199.224			الهيئة العامة لشؤون القصر	58
24,831,090.848		8,071,799.110	85,974.781	1,840,951.500			13,982,323.453	(225,946.700)	1,075,988.704			الهيئة العامة لشؤون الزراعة والثروة السمكية	59
2,102,223.539		2,057,364.059					43,470.461	1,389.019	0.000			الهيئة العامة للتعويضات	60
52,628,979.482		8,752,231.320	243,997.439				43,134,883.457	178,514.443	319,352.823			الهيئة العامة للرياضة	61
5,124,862.041		373,213.965					4,189,270.816	112,389.318	449,987.942			الهيئة العامة للبيئة	62
29,775,388.274		7,215,813.884	47,934.668				18,989,567.171	(183,625.726)	3,705,698.277			الهيئة العامة لشؤون ذوي الإعاقة	63
85,256.142		47,620.519					52,659.140	(15,023.517)	0.000			الهيئة العامة للعناية بطباعة القران الكريم	64
1,387,436.211		42,696.284	13,950.000				344,450.369	68,505.759	917,833.799			الهيئة العامة لمكافحة الفساد	65
16,591,985.818		1,872,077.186	21,579.000				2,412,828.091	8,588,147.902	3,697,353.639			الهيئة العامة للقوى العاملة	66
2,569,056.504		1,400,466.213	1,401.500				804,004.577	(7,363.159)	370,547.373			هيئة الغذاء والتغذية	67
956,817.488		117,442.412					811,294.865	(319.819)	28,400.030			هيئة تشجيع الاستثمار المباشر	68
29,147,095.930		29,063,472.230					44,908.133	38,217.167	498.400			هيئة مشروعات الشراكة بين القطاعين العام الخاص	69
3,022,524.822		86,150.070	2,679.712	10,000.000			2,516,788.360	6,374.337	400,532.343			الهيئة العامة للشباب	70
451,366,399.486	7,011.000	201,126,596.513	1,218,746.646	8,933,887.403	(1,475,250.309)	13,141,770.829	194,504,938.630	9,206,844.405	24,701,854.369	0.000	0.000	الجملة	

جدول رقم ( 21 )  
الخصوم على مستوى الهيئات ذات الميزانيات الملحقة  
( ب )

السنة المالية 2021/2020

ملحقة

الخصوم غير المتداولة					الجهات	الرقم
إجمالي خصوم الجهة غير المتداولة	حسابات دائنة أخرى		مستحقات			
	مبالغ تحت التسوية	تأمينات	مبالغ مخصوم بها على أنواع بنود مصروفات الميزانية	مرتجع مرتبات		
0.000					مجلس الأمة	51
0.000					بلدية الكويت	52
0.000					جامعة الكويت	53
0.000					الهيئة العامة للمعلومات المدنية	54
0.000					الإدارة العامة للإطفاء	55
0.000					الهيئة العامة للإستثمار	56
0.000					الهيئة العامة للتعليم التطبيقي والتدريب	57
0.000					الهيئة العامة لشؤون القصر	58
0.000					الهيئة العامة لشؤون الزراعة والثروة السمكية	59
0.000					الهيئة العامة للرياضة	61
0.000					الهيئة العامة للبيئة	62
0.000					الهيئة العامة لشؤون ذوي الإعاقة	63
0.000					الهيئة العامة للعناية بطباعة القران الكريم	64
0.000					الهيئة العامة لمكافحة الفساد	65
0.000					الهيئة العامة للقوى العاملة	66
0.000					هيئة الغذاء والتغذية	67
0.000					هيئة تشجيع الإستثمار المباشر	68
0.000					هيئة مشروعات الشراكة بين القطاعين العام الخاص	69
0.000					الهيئة العامة للشباب	70
0.000	0.000	0.000	0.000	0.000	الجملة	

جدول رقم ( 22 )

الحسابات النظامية

السنة المالية 2021/2020

ملحقة

معدل التغير	الفرق (زيادة / نقص)	رصيد 2020/4/30	رصيد 2020/4/01	الحسابات النظامية	الرقم
0.0%	11,813.154	97,327,631.098	97,315,817.944	ديون مستحقة للحكومة	911101
0.0%	0.000	92,378,655.674	92,378,655.674	ديون مستحقة على الحكومة	911201
0.5%	4,679,011.000	1,041,994,689.146	1,037,315,678.146	بنك شيكات وخطابات ضمان	911401
0.0%	0.000	3,475.000	3,475.000	بنك شيكات تحت التحصيل	911403
0.0%	0.000	1,399,242.189	1,399,242.189	مبالغ عن خدمات وأعمال مؤداه	911501
0.0%	0.000	15,078.500	15,078.500	عهدا الطوابع المالية	912101
0.0%	0.000	749.366	749.366	عهدا الطوابع البريدية	912103
0.0%	0.000	806,228.500	806,228.500	الطوابع المالية الالكترونية	912301
0.0%	0.000	202,446.305	202,446.305	عهدا الأوراق والبطاقات ذات القيمة النقدية	912403
0.0%	0.000	52,947,166,119.515	52,947,166,119.515	أملك الدولة العقارية	913101
0.0%	0.000	231,671,390.904	231,671,390.904	أهلاك أملك الدولة	913103
0.0%	4,690,824.154	54,412,965,706.197	54,408,274,882.043	إجمالي الحسابات النظامية	



جدول رقم ( 23 )  
الحسابات النظامية على مستوى الهيئات ذات الميزانيات الملحقة  
( أ )

ملحقة

السنة المالية 2021/2020

الرقم	الحسابات النظامية	ديون مستحقة للحكومة	ديون مستحقة على الحكومة	اعتمادات مستندية تحت التنفيذ	بنك شيكات وخطابات ضمان	بنك شيكات تحت التحصيل	مبالغ عن خدمات وأعمال مؤداه
52	بلدية الكويت	63,819,307.101	24,113,869.177		185,050,947.524		274,567.789
53	جامعة الكويت	2,942,856.307	331,078.283		283,323,355.498		944,509.400
54	الهيئة العامة للمعلومات المدنية	47,870.362	336,267.898		4,265,634.625		
55	الإدارة العامة للإطفاء	893,172.493	2,102,355.726		11,548,054.942		
56	الهيئة العامة للإستثمار	71,206.514			1,556,381.307		
57	الهيئة العامة للتعليم التطبيقي والتدريب	9,126,165.852	12,114,370.039		27,786,212.463		180,165.000
58	الهيئة العامة لشؤون القصر	21,013.141			274,587.863	3,475.000	
59	الهيئة العامة لشؤون الزراعة والثروة السمكية	4,354,597.965	17,218,305.549		33,870,862.478		
60	الهيئة العامة للتعويضات				18,852.760		
61	الهيئة العامة للرياضة	1,594,614.757	6,877,542.565		10,879,977.795		
62	الهيئة العامة للبيئة	8,483.713	192,812.187		847,832.854		
63	الهيئة العامة لشؤون ذوي الإعاقة	1,577,291.481	28,916,095.955		1,079,552.800		
64	الهيئة العامة للعناية بطباعة القرآن الكريم	12,135.472			20,384.850		
65	الهيئة العامة لمكافحة الفساد	14,017.979			243,035.642		
66	الهيئة العامة للقوى العاملة	12,756,843.559			368,455,688.551		
67	هيئة الغذاء والتغذية	88,054.402	6,736.000				
68	هيئة تشجيع الاستثمار المباشر		99,940.255		112,059,988.094		
69	هيئة مشروعات الشراكة بين القطاعين العام الخاص		69,282.040		309,754.300		
70	الهيئة العامة للشباب				403,584.800		
	الجملة	97,327,631.098	92,378,655.674	0.000	1,041,994,689.146	3,475.000	1,399,242.189

جدول رقم ( 23 )

الحسابات النظامية على مستوى الهيئات ذات الميزانيات الملحقة

( ب )

السنة المالية 2021/2020

ملحقة

أهلاك أملاك الدولة	أملاك الدولة العقارية	عهدة الأوراق والبطاقات ذات القيمة النقدية	الطابع المالية الإلكترونية	عهدة الطابع البريدية	عهدة الطابع المالية	الحسابات النظامية	الرقم
2,798,501.320	881,503,087.000		40.000		13,330.000	بلدية الكويت	52
191,271,311.000	5,390,537,128.000		24,483.000			جامعة الكويت	53
2,034,720.000	7,210,064.000					الهيئة العامة للمعلومات المدنية	54
7,459,821.505	372,480,918.515					الإدارة العامة للإطفاء	55
	52,800,000.000	1,986.000		749.366		الهيئة العامة للإستثمار	56
	1,502,573,500.000		70,167.500		1,748.500	الهيئة العامة للتعليم التطبيقي والتدريب	57
	38,500,000.000	17,553.055				الهيئة العامة لشؤون القصر	58
3,095,278.273	42,192,954,143.000	164,450.000	409,303.250			الهيئة العامة لشؤون الزراعة والثروة السمكية	59
		560.000				الهيئة العامة للتعويضات	60
22,714,795.169	427,883,908.000					الهيئة العامة للرياضة	61
2,296,963.637	41,730,000.000	17,897.250				الهيئة العامة للبيئة	62
						الهيئة العامة لشؤون ذوي الإعاقة	63
						الهيئة العامة للعناية بطباعة القران الكريم	64
						الهيئة العامة لمكافحة الفساد	65
			302,234.750			الهيئة العامة للقوى العاملة	66
						هيئة الغذاء والتغذية	67
	2,038,993,371.000					هيئة تشجيع الاستثمار المباشر	68
						هيئة مشروعات الشراكة بين القطاعين العام الخاص	69
						الهيئة العامة للشباب	70
231,671,390.904	52,947,166,119.515	202,446.305	806,228.500	749.366	15,078.500	الجملة	