

القويحيه

مصر، ا.د. حنظل



وزارة المالية
شئون المحاسبة العامة
إدارة للتوجيه والنظم

تقرير المتابعة الربع سنوي للإدارة المالية للدولة

2007\2006

الربع الثالث

الفترة من 2006/4/1 حتى 2006/12/31

مصدر البيانات الواردة في هذا التقرير هو المخرج الآلي

تاريخ الإصدار

2007/1/23

المحتويات

الصفحة

12-1	أولاً : الموجز
	ثانياً : الجداول
1	1 المصروفات والإيرادات للوزارات والإدارات الحكومية حسب أبواب الميزانية
2	2 الإيرادات والمصروفات للوزارات والإدارات الحكومية .
3	3 الإيرادات والمصروفات الفعلية للوزارات و الإدارات الحكومية على مستوى كل ربع سنة
4	4 إيرادات الوزارات والإدارات الحكومية حسب الأبواب والمجموعات .
5	5 الإيرادات المحصلة (على مستوى الوزارات والإدارات الحكومية) .
6	6 رسم بياني - الإيرادات المحصلة على مستوى الوزارات والإدارات الحكومية
7	6 إيرادات الوزارات والإدارات الحكومية على حسب الوظائف .
8	7 إجمالي المصروفات الفعلية حسب الأبواب والمجموعات .
9	8 إجمالي المصروفات الفعلية (على مستوى الوزارات والإدارات الحكومية) .
10	10 رسم بياني - المصروفات الفعلية على مستوى الوزارات والإدارات الحكومية
11	9 مصروفات الوزارات والإدارات الحكومية على حسب الوظائف .
12	10 المصروفات حسب التقسيم الإقتصادي (إجمالي) .
13	11 المصروفات حسب التقسيم الإقتصادي .
14	12 الإعتماد التكميلي العام على مستوى الأبواب .
15	13 الحسابات الخارجة عن أبواب الميزانية - حسابات التسوية
16	14 الحسابات الخارجة عن أبواب الميزانية - الحسابات الجارية
17	15 الحسابات الخارجة عن أبواب الميزانية - الحسابات النظامية

حسابات الإدارة المالية للدولة ونتائجها

الفترة من 4/1 - 2006/12/31

(الربع الثالث من السنة المالية 2007/2006)

صدر القانون رقم 40 لسنة 2006 بربط ميزانية الوزارات والإدارات الحكومية للسنة المالية 2007/2006 والمتضح من نصوصه أن جملة تقديرات الإيرادات 8,519.68 مليون دينار وجملة اعتمادات المصروفات 10,866.00 مليون دينار هذا وقد تم اعتماد اضافي بميزانية الباب الخامس - المصروفات المختلفة والمدفوعات التحويلية - بمبلغ 253.00 وبهذا تصبح اعتمادات المصروفات بعد التعديل 11,119.00 مليون دينار وجملة تقديرات المخصصات 851.97 مليون دينار (احتياطي الأجيال القادمة) بما يعادل 10% من تقديرات إيرادات الوزارات والإدارات الحكومية طبقا لنص المادة الأولى من القانون رقم 106 لسنة 1976 م وبذلك تصبح جملة تقديرات المصروفات والمخصصات 11,970.97 مليون دينار مما ترتب عليه وجود عجز تقديري مقداره (3,451.29) مليون دينار يتم تغطيته من المال الاحتياطي العام .

وفيما يلي بيان تحليلي لميزانية الوزارات والإدارات الحكومية حتى نهاية الربع الثالث من السنة المالية 2007/2006 .

أولا : الإيرادات :-

بلغت الإيرادات المحققة حتى نهاية ديسمبر 2006 مبلغ 12,004.75 مليون دينار بنسبة 140.9% عن تقديرات إيرادات الميزانية وبنسبة 187.9 % عن المقدر للفترة .
وفيما يلي شرح تفصيلي للإيرادات :-

أ- على حسب طبيعة الإيرادات (نغطية - غير نغطية) :-

ب- إيرادات غير نغطية :-		أ- إيرادات نغطية :-	
تقديرات الميزانية	783.18 مليون دينار	تقديرات الميزانية	7,736.50 مليون دينار
تقديرات الفترة	587.39 مليون دينار	تقديرات الفترة	5,802.38 مليون دينار
الإيرادات المحققة	621.73 مليون دينار	الإيرادات المحققة	11,383.02 مليون دينار
بنسبة 79.4 % عن تقديرات الميزانية للإيرادات غير النغطية وبنسبة 105.8 % عن المقدر للفترة .		بنسبة 147.1 % عن تقديرات الميزانية للإيرادات النغطية وبنسبة 196.2% عن المقدر للفترة.	

2- على المستوى النوعي (حسب أبواب الميزانية) :-

هـ - الباب الخامس : الضرائب والرسوم على التجارة

والمعاملات الدولية :-

تقديرات الميزانية	174.10	مليون دينار
تقديرات الفترة	130.58	مليون دينار
الإيرادات المحققة	125.30	مليون دينار
بنسبة 72.0 % من تقديرات الميزانية وبنسبة 96.0% من المقدر للفترة، وبنسبة 1.0% من إجمالي الإيرادات المحققة.		

و - الباب السادس : إيرادات الخدمات :-

تقديرات الميزانية	470.28	مليون دينار
تقديرات الفترة	352.71	مليون دينار
الإيرادات المحققة	297.79	مليون دينار
بنسبة 63.3 % من تقديرات الميزانية وبنسبة 84.4% من المقدر للفترة، وبنسبة 2.5% من إجمالي الإيرادات المحققة.		

ز - الباب السابع : الإيرادات والرسوم المتنوعة :-

تقديرات الميزانية	68.27	مليون دينار
تقديرات الفترة	51.20	مليون دينار
الإيرادات المحققة	113.96	مليون دينار
بنسبة 166.9 % من تقديرات الميزانية وبنسبة 222.6% من المقدر للفترة، وبنسبة 0.9 % من إجمالي الإيرادات المحققة.		

ح - الباب الثامن : الإيرادات الرأسمالية :-

تقديرات الميزانية	0.52	مليون دينار
تقديرات الفترة	0.39	مليون دينار
الإيرادات المحققة	8.72	مليون دينار
بنسبة 1,676.9% من تقديرات الميزانية وبنسبة 2,215.3 % من المقدر للفترة، وبنسبة 0.1 % من إجمالي الإيرادات المحققة.		

أ - الباب الأول : النفط الخام والغاز :-

تقديرات الميزانية	7,736.50	مليون دينار
تقديرات الفترة	5,802.38	مليون دينار
الإيرادات المحققة	11,383.02	مليون دينار
بنسبة 147.1% من تقديرات الميزانية وبنسبة 196.2 % من المقدر للفترة، وبنسبة 94.8% من إجمالي الإيرادات المحققة.		

ب - الباب الثاني : ضريبة الدخل من غير شركات النفط :-

تقديرات الميزانية	56.00	مليون دينار
تقديرات الفترة	42.00	مليون دينار
الإيرادات المحققة	65.84	مليون دينار
بنسبة 117.6% من تقديرات الميزانية وبنسبة 156.8% من المقدر للفترة، وبنسبة 0.5% من إجمالي الإيرادات المحققة.		

ج - الباب الثالث : الضرائب والرسوم على الممتلكات :-

تقديرات الميزانية	12.25	مليون دينار
تقديرات الفترة	9.19	مليون دينار
الإيرادات المحققة	9.54	مليون دينار
بنسبة 77.9% من تقديرات الميزانية وبنسبة 103.8% من المقدر للفترة، وبنسبة 01% من إجمالي الإيرادات المحققة.		

د - الباب الرابع : الضرائب والرسوم على المبيعات والخدمات :-

تقديرات الميزانية	1.76	مليون دينار
تقديرات الفترة	1.32	مليون دينار
الإيرادات المحققة	0.58	مليون دينار
بنسبة 33.0% من تقديرات الميزانية وبنسبة 43.9% من المقدر للفترة .		

3- على المستوى الإداري (الوزارات والإدارات الحكومية) :-

ويوضح جدول (5) المرفق تقديرات الميزانية وتقديرات الفترة والإيرادات المحققة ومقدار الزيادة أو النقص عن تقديرات الفترة ونسبة التحصيل لكل من تقديرات الميزانية وتقديرات الفترة ولإجمالي الإيرادات المحققة .

4- على مستوى الخدمات (الوظائف الرئيسية) :-**أ- الخدمات العامة :-**

ويندرج تحتها كل من الخدمات التنظيمية والخدمات المالية والأمن والعدالة والالتزامات الخارجية .

تقديرات الميزانية	416.79	مليون دينار
تقديرات الفترة	312.59	مليون دينار
الإيرادات المحققة	374.93	مليون دينار

بنسبة 90.0 % من تقديرات الميزانية وبنسبة 119.9 % من المقدر للفترة، وبنسبة 3.1 % من إجمالي الإيرادات المحققة .

ب- الدفاع :-

تقديرات الميزانية	10.98	مليون دينار
تقديرات الفترة	8.24	مليون دينار
الإيرادات المحققة	22.82	مليون دينار

بنسبة 207.8 % من تقديرات الميزانية وبنسبة 277.0 % من المقدر للفترة، وبنسبة 0.2 % من إجمالي الإيرادات المحققة .

ج- الخدمات الاجتماعية :-

ويندرج تحتها كل من الخدمات التعليمية والخدمات الصحية والتكافل الاجتماعي والشؤون الاجتماعية .

تقديرات الميزانية	34.37	مليون دينار
تقديرات الفترة	25.78	مليون دينار
الإيرادات المحققة	26.85	مليون دينار

بنسبة 78.1 % من تقديرات الميزانية وبنسبة 104.2 % من المقدر للفترة، وبنسبة 0.2 % من إجمالي الإيرادات المحققة .

د- خدمات المجتمع :-

ويندرج تحتها كل من الخدمات الإعلامية والخدمات الدينية والإسكان والمرافق .

تقديرات الميزانية	6.72	مليون دينار
تقديرات الفترة	5.04	مليون دينار
الإيرادات المحققة	9.36	مليون دينار

بنسبة 139.3 % من تقديرات الميزانية وبنسبة 185.7 % من المقدر للفترة، وبنسبة 0.1 % من إجمالي الإيرادات المحققة .

و- الخدمات الاقتصادية :-

ويندرج تحتها كل من الطاقة - النقل - المواصلات - الخدمات التجارية والصناعية .

تقديرات الميزانية	8,048.24	مليون دينار
تقديرات الفترة	6,036.18	مليون دينار
الإيرادات المحققة	11,564.36	مليون دينار

بنسبة 143.7 % من تقديرات الميزانية وبنسبة 191.6 % من المقدر للفترة، وبنسبة 96.3 % من إجمالي الإيرادات المحققة .

و- أخرى غير مصنفة :-

ويندرج تحتها كل من فرعية غير مصنفة والإستملكات العامة .

تقديرات الميزانية	2.58	مليون دينار
تقديرات الفترة	1.93	مليون دينار
الإيرادات المحققة	6.43	مليون دينار

بنسبة 249.3 % من تقديرات الميزانية وبنسبة 332.4 % من المقدر للفترة وبنسبة 0.1 % من إجمالي الإيرادات المحققة .

5- على المستوى الإقتصادي :-أ- إيرادات حارية :-

وهي تمثل إيرادات النشاط الجاري للجهات الحكومية وهي تشمل إيرادات الأبواب من الأول حتى السابع ، وتمثل 99.9% من إجمالي الإيرادات .

ب- إيرادات وأسفالية :-

وهي عبارة عن إيرادات بيع أصول ثابتة وحسب تقسيم الميزانية فهي عبارة عن إيرادات الباب الثامن وهي تمثل نسبة 0.1 % من إجمالي الإيرادات .

ثانيا :الالتزامات و المروفاتأ- الالتزامات :-

وهي تمثل 10% من الإيرادات المحققة تخصص لاحتياطي الأجيال القادمة طبقا لنص المادة الأولى من القانون 106 لسنة 1976 م وقد بلغت حتى 12/31 / 2006 (1,200.47 مليون دينار) بنسبة 187.9% لتقديرات الفترة وبنسبة 140.9% لتقديرات الميزانية.

ب- المروفات :-

بلغت اعتمادات المروفات للسنة المالية 2006/2007 مبلغ 10,866.00 مليون دينار ، وبلغت اعتمادات المروفات بعد التعديل مبلغ 11,119.00 مليون دينار وقد بلغت المروفات الفعلية حتى 2006/12/31 مبلغ وقدره 5,109.23 مليون دينار بنسبة 46.0% من ريسط الميزانية ، وبنسبة 61.3% من معدل تقديرات الصرف عن الفترة

وفيما يلي شرح تفصيلي للمصروفات :-

1 - على مستوى الأنواع والمجموعات :-

الباب الأول - المرتبات

وهو يتضمن كافة ما يدفع من مرتبات نقدية وعلاوات وبدلات ومكافآت لموظفي الجهات الحكومية مقابل قيامهم بجهد أو بعمل ، كما يشمل ما يمنح لهم في شكل مزايا عينية وتأمينية كالأغذية والملابس والعلاج والتعليم وتذاكر السفر وحصة الحكومة من التأمينات الاجتماعية

اعتمادات الميزانية	2,270.00 مليون دينار
تقديرات الفترة	1,702.50 مليون دينار
المصروفات الفعلية	873.62 مليون دينار

بنسبة 38.5 % من اعتمادات الميزانية وبنسبة 51.3 % من المقرر للفترة، وبنسبة 17.1% من إجمالي المصروفات الفعلية . ويشتمل هذا الباب على مجموعتين :-

- المجموعة الأولى : النقدية :

وتتمثل في المدفوعات النقدية التي تدفع لموظفي الجهات الحكومية نظير قيامهم بعمل أو جهد .

وقد بلغت مصروفاتها 790.85 مليون دينار بنسبة 90.5 % من مصروفات الباب الأول .

وقد تركز أكبر مبلغ للمصروفات بها في بند العلاوات والبدلات حيث بلغت مصروفاتها 449.96 مليون دينار بنسبة 51.5% من مصروفات الباب الأول .

- المجموعة الثانية : العينية والتأمينية:

وتتمثل في المبالغ التي تنفقها الوزارات والإدارات الحكومية على المزايا العينية والتأمينية لموظفيها المستحقين لها كالملايس والأغذية وتذاكر السفر للموظفين وعلاج طبي وتعليم لأبناء البعثات التمثيلية بالإضافة إلى حصة الحكومة في التأمينات الاجتماعية .

وقد بلغت مصروفاتها 82.77 مليون دينار بنسبة 9.5% من مصروفات الباب الأول ، وقد تركز أكبر مبلغ للمصروفات بها في بند التأمينات حيث بلغت مصروفاتها 72.12 مليون دينار بنسبة 8.3% من مصروفات الباب الأول .

الباب الثاني - المستلزمات السلعية والخدمات

وهو يخصص للمصروفات التي تنفقها الجهات الحكومية في سبيل تسيير أعمالها الجارية للحصول على المستلزمات السلعية والخدمات .

اعتمادات الميزانية	1,429.00 مليون دينار
تقديرات الفترة	1,071.75 مليون دينار
المصروفات الفعلية	482.50 مليون دينار

بنسبة 33.8% من اعتمادات الميزانية وبنسبة 45.0% من المقدر للفترة، وبنسبة 9.4% من إجمالي المصروفات الفعلية ويشتمل هذا الباب على مجموعتين :-

المجموعة الأولى : المستلزمات السلعية :

وتتمثل في قيمة المواد التي تحصل عليها الجهة الحكومية لتحقيق الأهداف التي أنشأت من أجلها أو تساعدها في تنفيذ هذه الأهداف .

وقد بلغت مصروفاتها 382.59 مليون دينار بنسبة 79.3% من مصروفات الباب الثاني .

وقد تركز أكبر مبلغ للمصروفات بها في بند مواد وخامات حيث بلغت مصروفاته 305.68 مليون دينار بنسبة 63.4% من مصروفات الباب الثاني

المجموعة الثانية : تكاليف الخدمات :

وتتمثل في قيمة الخدمات المؤداة من الغير واللازمة لتأدية نشاط الجهة الحكومية وتسيير أعمالها الجارية .

وقد بلغت مصروفاتها 99.91 مليون دينار بنسبة 20.7% من مصروفات الباب الثاني .

وقد تركز أكبر مبلغ للمصروفات بها في بند خدمات إعلامية واجتماعية حيث بلغت مصروفاته 26.64 مليون دينار بنسبة 5.5% من مصروفات الباب الثاني

الباب الثالث - وسائل النقل والمعدات والتجهيزات

وهو يخصص للمصروفات التي تنفقها الجهات الحكومية في سبيل الحصول على السلع والأصول الرأسمالية.

اعتمادات الميزانية	132.50	مليون دينار
تقديرات الفترة	99.37	مليون دينار
المصروفات الفعلية	18.82	مليون دينار

بنسبة 14.2 % من اعتمادات الميزانية وبنسبة 18.9% من المقدر للفترة ، وبنسبة 0.4 % من إجمالي المصروفات الفعلية ويشتمل هذا الباب على ثلاث مجموعات :-

المجموعة الأولى : وسائل النقل :

وتتمثل في تكاليف شراء وسائل النقل البرية والبحرية والجوية.
وقد بلغت مصروفاتها 6.51 مليون دينار بنسبة 34.6% من مصروفات الباب الثالث

المجموعة الثانية : المعدات والآلات :

وتتمثل في تكاليف شراء المعدات والآلات .
وقد بلغت مصروفاتها 0.50 مليون دينار بنسبة 2.7% من مصروفات الباب الثالث

المجموعة الثالثة : التجهيزات :

وتتمثل في تكاليف شراء الأجهزة والأثاث والبيوت الجاهزة
وقد بلغت مصروفاتها 11.80 مليون دينار بنسبة 62.7 %
من مصروفات الباب الثالث

الباب الرابع - المشاريع الإنشائية والصيانة والاستثمارات العامة :

وهو يخصص للمصروفات التي تنفقها الجهات الحكومية لإضافة أصول أو صيانة أو ترميم أصول قائمة أو استهلاك عقارات وأراضي.

اعتمادات الميزانية	1,261.00 مليون دينار
تقديرات الفترة	945.75 مليون دينار
المصروفات الفعلية	264.07 مليون دينار

بنسبة 20.9 % من اعتمادات الميزانية وبنسبة 27.9% من المقدر للفترة، وبنسبة 5.2 % من إجمالي المصروفات الفعلية . ويشتمل هذا الباب على ثلاث مجموعات :-

المجموعة الأولى : المشاريع الإنشائية :

وتتمثل في الاعتمادات التي تنفق في سبيل إقامة المشاريع الإنشائية كما تعكسها خطة الميزانية سواء كانت مشاريع تنم خلال السنة المالية أو مشاريع يمتد تنفيذها إلى عدة سنوات. وقد بلغت مصروفاتها 164.65 مليون دينار بنسبة 62.4 % من مصروفات الباب الرابع

المجموعة الثانية : أعمال إنشائية صغيرة وصيانة**المنشآت والمرافق :**

وتتضمن الاعتمادات المخصصة لصيانة ووقاية المنشآت والمرافق لضمان بقائها على حالتها الأصلية واستمرارها في تأدية الخدمة التي أنشئت من أجلها بالصورة المطلوبة . وقد بلغت مصروفاتها 99.42 مليون دينار بنسبة 37.6 % من مصروفات الباب الرابع

المجموعة الثالثة : الاستثمارات العامة :

وهي مبالغ نقدية تقوم الدولة بدفعها نظير استملكها لأراضي وعقارات الغرض منها تحقيق هدف عام على مستوى الدولة ويتم تعويض الأهالي عن قيمة ما استملكته الدولة بثمن يساوي أو يزيد عن قيمته الاقتصادية والاجتماعية .

الباب الخامس - المصروفات المختلفة والمدفوعات التحويلية

وهو يخصص لمصروفات ذات طبيعة خاصة لاتدرج ضمن أي من أبواب الميزانية الأخرى وذلك لاعتبارات السياسة العامة وخدمة الأهداف العامة.

اعتمادات الميزانية	5,773.50	مليون دينار
اعتمادات الميزانية بعد التعديل	6,026.50	مليون دينار
تقديرات الفقرة	4,519.87	مليون دينار
المصروفات الفعلية	3,470.22	مليون دينار

بنسبة 57.6 % من اعتمادات الميزانية بعد التعديل ونسبة 76.9% من المقدر للفقرة، وبنسبة 67.9% من إجمالي المصروفات الفعلية .

ويشتمل هذا الباب على ثلاث مجموعات :-

المجموعة الأولى : المصروفات المختلفة :

وتختص بالمصروفات المختلفة والتي لاتدرج ضمن التقسيم النمطي للأبواب الأخرى ، فهي مصروفات إجمالية متفرقة تبعا لظروف خاصة تملئها اعتبارات السياسة العامة والمالح العام.

وقد بلغت مصروفاتها 693.99 مليون دينار بنسبة 20.0% من مصروفات الباب الخامس .

وقد تركز الصرف بها على بند وزارة الدفاع حيث بلغ مقداره 449.17 مليون دينار بنسبة 12.9% من مصروفات الباب الخامس

المجموعة الثانية : المدفوعات التحويلية الداخلية :

وتحمل بالمصروفات التي يتم دفعها من قبل الحكومة دون عائد أو مقابل من السلع أو الخدمات وهذه المصروفات لاتدرج ضمن المنتج النهائي وتشمل تحويلات للأفراد ودعم المؤسسات الأهلية وإعانات عامة وتحويلات لهيئات ومؤسسات عامة بالإضافة إلى تعويض النشطة الخاصة والشركات .

وقد بلغت مصروفاتها 2,667.55 مليون دينار بنسبة 76.9% من مصروفات الباب الخامس وقد تركز الصرف بها على بند تحويلات لهيئات ومؤسسات عامة حيث بلغ مقداره 2,036.02 مليون دينار بنسبة 58.7% من مصروفات الباب الخامس

المجموعة الثالثة : المدفوعات التحويلية الخارجية :

وتحمل بالمدفوعات التي يتم دفعها للخارج كمساعدة أو إعانة لدول عربية وإسلامية وصديقة بهدف غرض عام القصد منه مساعدة هذه الدول من الناحية الاقتصادية أو الاجتماعية وكذلك تشمل هذه المجموعة الاشتراك في الهيئات والمنظمات الدولية ونفقات علاج المواطنين بالخارج .

وقد بلغت مصروفاتها 108.67 مليون دينار بنسبة 3.1% من مصروفات الباب الخامس .

وقد تركز الصرف بها على بند الإعانات الخارجية حيث بلغ 95.77 بنسبة 2.8 % من مصروفات الباب الخامس

2 - على حسب التقسيم الوظيفي (الوظائف الرئيسية) :-

أ - الخدمات العامة :-

ويندرج تحتها كل من الخدمات التنظيمية والخدمات المالية والأمن والعدالة والالتزامات الخارجية .

اعتمادات الميزانية	1,285.19 مليون دينار
اعتمادات الميزانية بعد التعديل	1,548.72 مليون دينار
تقديرات الفترة	1,161.54 مليون دينار
المصروفات الفعلية	977.29 مليون دينار
بنسبة 63.1% من اعتمادات الميزانية وبنسبة 84.1% من المقدر للفترة ، وبنسبة 19.1% من إجمالي المصروفات الفعلية	

ب - الدفاع :-

اعتمادات الميزانية	1,045.50 مليون دينار
اعتمادات الميزانية بعد التعديل	1,045.50 مليون دينار
تقديرات الفترة	784.13 مليون دينار
المصروفات الفعلية	664.45 مليون دينار
بنسبة 63.6% من اعتمادات الميزانية وبنسبة 84.7% من المقدر للفترة ، وبنسبة 13.0% من إجمالي المصروفات الفعلية	

ج - الخدمات الاجتماعية :-

ويندرج تحتها كل من الخدمات التعليمية والخدمات الصحية والتكافل الاجتماعي والشؤون الاجتماعية .

اعتمادات الميزانية	4,756.49 مليون دينار
اعتمادات الميزانية بعد التعديل	4,769.79 مليون دينار
تقديرات الفترة	3,577.34 مليون دينار
المصروفات الفعلية	2,416.76 مليون دينار
بنسبة 50.7% من اعتمادات الميزانية ، وبنسبة 67.6% من المقدر للفترة، وبنسبة 47.3% من إجمالي المصروفات الفعلية .	

د - خدمات المجتمع :-

ويندرج تحتها كل من الخدمات الإعلامية والخدمات الدينية والإسكان والمرافق .

اعتمادات الميزانية	822.89 مليون دينار
اعتمادات الميزانية بعد التعديل	799.96 مليون دينار
تقديرات الفترة	599.97 مليون دينار
المصروفات الفعلية	307.10 مليون دينار
بنسبة 38.4% من اعتمادات الميزانية ، وبنسبة 51.2% من المقدر للفترة، وبنسبة 6.0% من إجمالي المصروفات الفعلية	

هـ - الخدمات الاقتصادية :-

ويندرج تحتها كل من الطاقة - النقل - المواصلات - الخدمات التجارية والصناعية - الزراعة والثروة السمكية .

اعتمادات الميزانية	1,855.49 مليون دينار
اعتمادات الميزانية بعد التعديل	1,855.29 مليون دينار
تقديرات الفترة	1,391.47 مليون دينار
المصروفات الفعلية	526.08 مليون دينار
بنسبة 28.4% من اعتمادات الميزانية وبنسبة 37.8% من المقدر للفترة، وبنسبة 10.3% من إجمالي المصروفات الفعلية	

و - أخرى غير مصنفة :-

ويندرج تحتها كل من فرعية غير مصنفة والإستثمارات العامة .

اعتمادات الميزانية	1,100.42 مليون دينار
اعتمادات الميزانية بعد التعديل	1,099.73 مليون دينار
تقديرات الفترة	824.80 مليون دينار
المصروفات الفعلية	217.56 مليون دينار
بنسبة 19.8% من اعتمادات الميزانية وبنسبة 26.4% من المقدر للفترة، وبنسبة 4.3% من إجمالي المصروفات الفعلية .	

3- على المستوى الإداري (الوزارات والإدارات الحكومية) :-

لم تتجاوز أي جهة معدل الصرف عن الفترة باستثناء مخصصات رئيس الدولة وقد كانت مصروفات كافة الجهات دون المعدل المتوقع للفترة ويتضح ذلك من جدول رقم (9) المرفق .

4 - على المستوى الاقتصادي :-**أ- المصروفات الحسارية :-**

وهي عبارة عن المصروفات اللازمة لإدارة النشاط الجاري للدولة من رواتب وسلع وخدمات ، وتشمل كل من مصروفات الباب الأول - مصروفات الباب الثاني - المجموعة الأولى من مصروفات الباب الخامس (المصروفات المختلفة) .

اعتمادات الميزانية 4,495.26 مليون دينار

(بدون الاعتماد التكميلي)

تقديرات الفترة 3,371.45 مليون دينار

المصروفات الفعلية 2,050.12 مليون دينار

بنسبة 45.6% من اعتمادات الميزانية وبنسبة 60.8% من

المقدر للفترة، وبنسبة 40.1% من إجمالي المصروفات الفعلية .

ب- المصروفات الرأسمالية :-

وهي عبارة عن المصروفات اللازمة لشراء الأصول الثابتة وتشبيد وإقامة المشاريع الإنشائية ، وتشمل كل من مصروفات الباب الثالث - مصروفات الباب الرابع .

اعتمادات الميزانية 1,370.55 مليون دينار

(بدون الاعتماد التكميلي)

تقديرات الفترة 1,027.92 مليون دينار

المصروفات الفعلية 282.89 مليون دينار

بنسبة 20.6% من اعتمادات الميزانية وبنسبة 27.5% من

المقدر للفترة، وبنسبة 5.5% من إجمالي المصروفات الفعلية .

ج- المصروفات التحويلية :-

وتشمل كل من المدفوعات التحويلية الداخلية - المدفوعات التحويلية الخارجية .

اعتمادات الميزانية 4,881.38 مليون دينار

(بدون الاعتماد التكميلي)

تقديرات الفترة 3,661.03 مليون دينار

المصروفات الفعلية 2,776.23 مليون دينار

بنسبة 56.9% من اعتمادات الميزانية وبنسبة 75.8% من

المقدر للفترة، وبنسبة 54.3% من إجمالي المصروفات الفعلية .

ثالثا: الحسابات الخارجة عن أبواب الميزانية

ويتضح من جدول رقم (14) المرفق الرصيد في 2006/04/01 وفي 2006/12/31 ومقدار الزيادة أو النقص ونسبة التغيير عن رصيد 2006/04/01 وذلك لحسابات التسوية (الأمانات - العهد) والحسابات الجارية والحسابات النظامية .

رابعا : فائض/ عجز الميزانية عن الفترة من 2006/04/01 حتى 2006/12/31

العجز المقدر بالميزانية	▪	(3,451.29) مليون دينار
العجز التقديري للفترة	▪	(2,588.46) مليون دينار
الفائض	▪	5,695.04 مليون دينار

وبتحليل الفائض عن الفترة يتضح أنه نتجة للآتي :-

- 1 - زيادة الإيرادات عن المصروفات بمبلغ 6,895.51 مليون دينار
- 2 - وجود إلتزامات (10 % من الإيرادات لإحتياطي الأجيال القادمة) (1,200.47) مليون دينار

وبتحليل الوفر إلى نوعه :-

- 1- الفائض الجاري (إيرادات جارية - مصروفات جارية وتحويلية)
= 7,169.68 مليون دينار (4,826.34 - 11,996.02)
 - 2- الفائض الرأسمالي (إيرادات رأسمالية - مصروفات رأسمالية)
= (274.17) مليون دينار (282.89 - 8.72)
- إجمالي الفائض 6,895.51 مليون دينار
- إلتزامات (10 % من الإيرادات لإحتياطي الأجيال القادمة) (1,200.47) مليون دينار

5,695.04 مليون دينار

الفائض

2. المصروفات والائتمانات والادارات الحكومية.

نوعية التصفيف والتصنيف	معدل التغطية الائتمانية	المصروفات الإجمالية	المصروفات المتبقية	المصروفات المتصريف الائتماني	الربط بين التصفيف من الائتمانية	الربط بين الائتمانية	الائتمانات بموجب التصفيف	التصفيفات الائتمانية	التصفيفات والائتمانات	الميزان
% 94.8	% 196.2	3,646,514,485,335	5,580,640,235,335	11,383,017,486,335	6,802,377,250,000	7,736,503,000	7,736,503,000	7,736,503,000	7,736,503,000	الميزان
% 0.5	% 156.8	9,837,653,542	23,637,653,542	65,837,653,542	42,000,000,000	66,000,000	66,000,000	66,000,000	66,000,000	الميزان - قطاع دعم وتمويل
% 0.1	% 103.8	(2,710,559,594)	351,940,406	9,539,440,406	9,187,500,000	12,260,000	12,260,000	12,260,000	12,260,000	الميزان - قطاع دعم وتمويل - ائتماني
% 1.0	% 96.0	(48,803,126,033)	(738,904,228)	578,095,772	1,317,000,000	1,766,000	1,766,000	1,766,000	1,766,000	الميزان - قطاع دعم وتمويل - ائتماني - ائتماني
% 2.5	% 84.4	(172,485,505,037)	(54,916,380,037)	297,790,994,963	352,707,375,000	470,276,500	470,276,500	470,276,500	470,276,500	الميزان - قطاع دعم وتمويل - ائتماني - ائتماني - ائتماني
% 0.9	% 222.6	45,691,291,621	62,768,666,621	113,980,791,621	61,202,126,000	68,269,500	68,269,500	68,269,500	68,269,500	الميزان - قطاع دعم وتمويل - ائتماني - ائتماني - ائتماني - ائتماني
% 0.1	% 2215.3	8,197,728,700	8,328,978,700	8,722,728,700	393,750,000	626,000	626,000	626,000	626,000	الميزان - قطاع دعم وتمويل - ائتماني - ائتماني - ائتماني - ائتماني - ائتماني
% 100	% 187.9	3,485,064,062,306	5,614,904,012,306	12,004,747,062,306	6,389,762,250,000	8,519,683,000	8,519,683,000	8,519,683,000	8,519,683,000	الميزان - قطاع دعم وتمويل - ائتماني - ائتماني - ائتماني - ائتماني - ائتماني - ائتماني
% 17.1	% 51.3	1,396,382,998,857	828,882,998,857	873,617,001,143	1,702,500,000,000	2,270,000,000	2,270,000,000	2,270,000,000	2,270,000,000	الميزان - قطاع دعم وتمويل - ائتماني - ائتماني - ائتماني - ائتماني - ائتماني - ائتماني - ائتماني
% 9.4	% 45.0	946,497,421,189	589,247,421,189	482,502,676,811	1,071,760,000,000	1,429,000,000	1,429,000,000	1,429,000,000	1,429,000,000	الميزان - قطاع دعم وتمويل - ائتماني - ائتماني - ائتماني - ائتماني - ائتماني - ائتماني - ائتماني - ائتماني
% 0.4	% 18.9	113,676,629,781	80,553,629,781	18,621,370,219	99,375,000,000	132,500,000	132,500,000	132,500,000	132,500,000	الميزان - قطاع دعم وتمويل - ائتماني - ائتماني - ائتماني - ائتماني - ائتماني - ائتماني - ائتماني - ائتماني - ائتماني
% 6.2	% 27.9	996,926,610,266	681,676,610,266	264,671,489,745	945,750,000,000	1,261,000,000	1,261,000,000	1,261,000,000	1,261,000,000	الميزان - قطاع دعم وتمويل - ائتماني - ائتماني - ائتماني - ائتماني - ائتماني - ائتماني - ائتماني - ائتماني - ائتماني - ائتماني
% 67.9	% 76.8	2,666,277,170,843	1,049,662,170,843	3,470,222,829,157	4,519,875,000,000	6,028,500,000	253,000,000	253,000,000	253,000,000	الميزان - قطاع دعم وتمويل - ائتماني - ائتماني - ائتماني - ائتماني - ائتماني - ائتماني - ائتماني - ائتماني - ائتماني - ائتماني - ائتماني
% 100	% 51.3	6,009,764,730,925	3,230,014,730,925	5,109,236,269,076	8,339,250,000,000	11,119,000,000	253,000,000	253,000,000	253,000,000	الميزان - قطاع دعم وتمويل - ائتماني - ائتماني - ائتماني - ائتماني - ائتماني - ائتماني - ائتماني - ائتماني - ائتماني - ائتماني - ائتماني
	% 187.9	(248,506,406,231)	(961,498,481,231)	1,200,474,706,231	638,676,226,000	851,968,300	851,968,300	851,968,300	851,968,300	الميزان - قطاع دعم وتمويل - ائتماني - ائتماني - ائتماني - ائتماني - ائتماني - ائتماني - ائتماني - ائتماني - ائتماني - ائتماني - ائتماني
	% 70.3	5,661,258,324,694	2,668,516,249,694	6,309,709,975,306	8,976,226,226,000	11,970,968,300	253,000,000	253,000,000	253,000,000	الميزان - قطاع دعم وتمويل - ائتماني - ائتماني - ائتماني - ائتماني - ائتماني - ائتماني - ائتماني - ائتماني - ائتماني - ائتماني - ائتماني
	% (220.0)	9,146,322,387,000	8,283,501,062,000	5,695,037,087,000	(2,562,463,975,000)	(3,451,286,300)	253,000,000	253,000,000	253,000,000	الميزان - قطاع دعم وتمويل - ائتماني - ائتماني - ائتماني - ائتماني - ائتماني - ائتماني - ائتماني - ائتماني - ائتماني - ائتماني - ائتماني

الإيرادات والمصروفات الفعلية للوزارات والإدارات الحكومية على مستوى كل ربع سنة

(الآلاف دينار عراقي)

المقالة	الربع الرابع			الربع الثالث			الربع الثاني			الربع الأول			الميزان
	مارس	أيار	يونيو	سبتمبر	نوفمبر	ديسمبر	يناير	فبراير	مارس	أبريل	مايو	يونيو	
11,383.02				1,149.15	973.89	1,087.34	1,495.10	1,418.08	1,348.82	1,370.83	1,359.76	1,180.05	الإيرادات الإيرادات الفعلية للربع
621.72				91.78	78.01	54.27	73.97	67.13	74.47	55.12	72.93	54.04	الإيرادات غير المنقولة الإيرادات غير المنقولة للربع
12,004.74				1,240.93	1,051.90	1,141.61	1,569.07	1,485.21	1,423.29	1,425.95	1,432.69	1,234.09	جملته الإيرادات للأشهر جملته الإيرادات للأشهر
12,004.74				3,434.44			4,477.57			4,092.73			جملته الإيرادات للربع المصروفات
873.62				77.29	136.07	33.58	82.26	324.88	79.84	58.64	63.88	17.18	المصروفات المصروفات الأولى : الممتلكات
482.50				246.94			486.98			139.70			جملته المصروفات المصروفات الفعلية للمنظمات
18.82				30.97	26.21	168.14	21.55	132.14	76.62	13.77	10.43	2.67	المصروفات جملته المصروفات
264.07				225.32			230.31			26.87			المصروفات جملته المصروفات
3,470.22				3.31	2.35	2.25	5.80	2.31	1.86	0.70	0.22	0.02	المصروفات جملته المصروفات
5,109.23				7.91			9.97			0.94			المصروفات جملته المصروفات
5,109.23				42.93	50.23	24.67	43.79	48.81	37.86	11.13	4.60	0.05	المصروفات جملته المصروفات
5,109.23				117.83			130.46			15.78			المصروفات جملته المصروفات
5,109.23				459.22	507.10	429.27	695.04	525.92	326.77	142.87	312.13	71.90	المصروفات جملته المصروفات
5,109.23				1,395.59			1,547.73			526.90			المصروفات جملته المصروفات
5,109.23				613.72	721.96	657.91	848.44	1,034.06	522.95	227.11	391.26	91.82	المصروفات جملته المصروفات
5,109.23				1,993.59			2,405.45			710.19			المصروفات جملته المصروفات

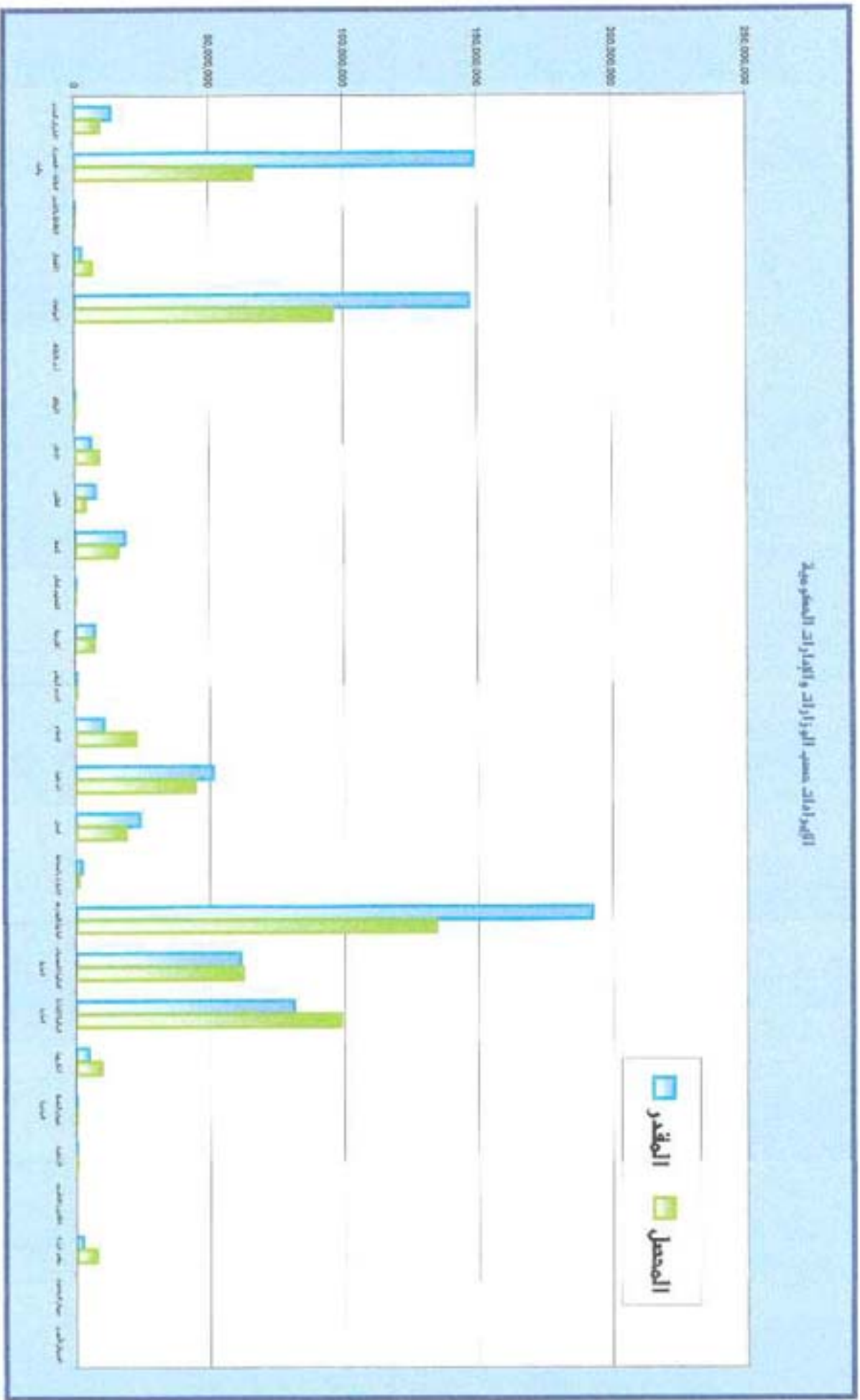
جدول رقم (4)
إيرادات السجلات والإدارات المكتبية
مكتب الأحياء والحيوانات

السنة المالية 2006/2005		السنة المالية 2007/2006		البيانات		مجموعة	الترتيب
النسبة %	أكثر من	النسبة %	الفرق	المجموع	القطاعات		
% 243.8	9,542,551,156.621	% 147.1	3,646,514,485.335	11,383,017,485.335	7,736,503,000	1	1
% 114.7	20,650,582.523	% 109.0	2,347,894.067	28,347,894.067	26,000,000	2	2
% 92.9	23,229,917.131	% 125.0	7,489,759.475	37,489,759.475	30,000,000	3	3
% 102.0	43,880,499.654	% 117.6	9,837,653.542	65,837,653.542	56,000,000		
% 67.5	7,759,416.434	% 77.9	(2,710,559.594)	9,539,440.406	12,250,000	3	3
% 133.4	871,912.923	% 32.9	(1,177,904.228)	578,095.772	1,756,000	2	4
% 87.6	124,692,861.189	% 72.0	(48,803,128.033)	125,299,871.967	174,103,000	1	5
% 95.3	35,096,425.564	% 88.0	(5,193,801.512)	37,923,198.488	43,117,000		6
% 76.8	2,771,696.846	% 55.9	(2,326,673.456)	2,953,926.544	5,280,600	1	1
% 62.9	7,300,061.785	% 80.9	(2,866,605.655)	12,166,394.345	15,032,000	2	2
% 80.2	24,079,982.548	% 75.2	(8,685,848.732)	26,408,251.268	35,094,100	3	3
% 63.0	67,471,896.156	% 44.8	(81,364,125.144)	65,919,974.856	147,284,100	4	4
% 69.4	111,123,875.783	% 61.2	(65,552,113.800)	103,215,886.200	168,768,000	5	5
% 91.4	46,636,084.500	% 89.0	(6,048,659.000)	48,951,341.000	55,000,000	6	6
% 31.6	183,077.108	% 36.1	(447,677.738)	253,022.262	700,700	7	7
% 73.5	294,663,100.290	% 63.3	(172,485,505.037)	297,790,994.963	470,276,500	8	8
% 76.3	52,665,350.481	% 166.9	45,691,291.621	113,960,791.621	68,269,500		
% 81.3	20,681,527.377	% 1661.5	8,197,728.700	8,722,728.700	525,000	1	1
% 219.0	10,087,765,824.969	% 140.9	3,485,064,062.306	12,004,747,062.306	8,519,683,000		

مجلس رؤساء الجامعات
الجامعة الأردنية الهاشمية
(ملحق بمشروع القوانين المقدم)

رقم الفقرة	نصوص القوانين المقدم	التغييرات المقترحة	التغييرات المقترحة مع التعديلات	التغييرات المقترحة مع التعديلات	التغييرات المقترحة مع التعديلات	التغييرات المقترحة مع التعديلات	
رقم الفقرة	نصوص القوانين المقدم	التغييرات المقترحة	التغييرات المقترحة مع التعديلات	التغييرات المقترحة مع التعديلات	التغييرات المقترحة مع التعديلات	التغييرات المقترحة مع التعديلات	
110	المادة 10	18,000	13,800,000	22,043,711	5,250,000	7,000	
120	المادة 11	7,000	5,110,480	5,110,480	5,250,000	7,000	
131	المادة 12	2,415,000	1,811,250,000	7,442,468,336	1,811,250,000	2,415,000	
132	المادة 13	24,000	18,000,000	28,244,280	18,000,000	24,000	
140	المادة 14	148,000	111,000,000	106,328,488	111,000,000	148,000	
150	المادة 15	222,000	166,000,000	31,139,691	166,000,000	222,000	
160	المادة 16	4,707,000	3,530,250,000	9,481,208,958	3,530,250,000	4,707,000	
171	المادة 17	81,120,000	60,840,000,000	37,821,221,460	60,840,000,000	81,120,000	
172	المادة 18	61,100,000	45,825,000,000	16,194,642,893	45,825,000,000	61,100,000	
173	المادة 19	182,230,000	144,172,500,000	134,019,214,878	144,172,500,000	182,230,000	
180	المادة 20	2,300,000	1,725,000,000	981,276,528	1,725,000,000	2,300,000	
190	المادة 21	23,800,000	17,850,000,000	779,405,090	17,850,000,000	23,800,000	
200	المادة 22	51,000,000	38,260,000,000	6,087,553,648	38,260,000,000	51,000,000	
210	المادة 23	10,485,000	7,863,750,000	14,616,787,932	7,863,750,000	10,485,000	
220	المادة 24	496,000	372,000,000	336,149,658	372,000,000	496,000	
230	المادة 25	7,314,000	5,485,500,000	1,468,631,978	5,485,500,000	7,314,000	
240	المادة 26	420,000	315,000,000	144,767,557	315,000,000	420,000	
250	المادة 27	18,895,000	14,171,250,000	1,703,442,341	14,171,250,000	18,895,000	
260	المادة 28	7,738,000	5,803,500,000	3,877,421,906	5,803,500,000	7,738,000	
270	المادة 29	6,155,000	4,616,260,000	4,371,588,259	4,616,260,000	6,155,000	
281	المادة 30	255,000	191,250,000	4,437,294	191,250,000	255,000	
282	المادة 31	3,000	2,250,000	5,244,111	2,250,000	3,000	
300	المادة 32	147,000,000	110,250,000,000	96,083,730,825	110,250,000,000	147,000,000	
330	المادة 33	2,678,000	1,933,500,000	4,494,352,828	1,933,500,000	2,678,000	
330	المادة 34	310,000	232,500,000	173,239,703	232,500,000	310,000	
341	المادة 35	7,736,516,000	5,802,387,000,000	5,589,067,133,364	5,802,387,000,000	7,736,516,000	
342	المادة 36	148,727,000	111,645,250,000	66,426,932,330	111,645,250,000	148,727,000	
510	المادة 37	13,700,000	10,275,000,000	9,412,236,830	10,275,000,000	13,700,000	
10,087,765,824,969	% 100.0	% 187.9	% 140.9	5,614,984,812,306	12,004,747,062,306	6,389,762,250,000	8,519,683,000
41,878,839	% 163.3	% 122.5	8,543,711	22,043,711	13,800,000	18,000	
5,228,891	% 97.3	% 73.0	(139,610)	5,110,480	5,250,000	7,000	
2,600,869,697	% 0.1	% 410.9	5,631,218,336	7,442,468,336	1,811,250,000	2,415,000	
33,707,067	% 166.9	% 117.7	10,244,280	28,244,280	18,000,000	24,000	
138,243,616	% 94.9	% 71.2	(5,673,832)	106,328,488	111,000,000	148,000	
145,436,230	% 118.7	% 89.0	31,139,691	197,639,691	166,000,000	222,000	
1,419,025,031	% 0.1	% 288.6	5,950,958,958	9,481,208,958	3,530,250,000	4,707,000	
86,698,185,769	% 0.8	% 162.2	37,821,221,460	98,661,221,460	60,840,000,000	81,120,000	
66,288,772,461	% 0.5	% 135.3	16,194,642,893	62,019,542,893	45,825,000,000	61,100,000	
138,062,514,394	% 1.1	% 93.0	(10,163,285,122)	134,019,214,878	144,172,500,000	182,230,000	
1,223,188,686	% 66.9	% 42.7	(743,733,472)	981,276,528	1,725,000,000	2,300,000	
15,826,832,834	% 0.2	% 104.4	779,405,090	18,629,405,090	17,850,000,000	23,800,000	
41,167,949,114	% 0.4	% 115.9	6,087,553,648	44,317,553,648	38,260,000,000	51,000,000	
8,329,939,249	% 0.2	% 285.9	14,616,787,932	22,480,517,932	7,863,750,000	10,485,000	
279,464,936	% 90.4	% 67.8	(36,851,342)	336,149,658	372,000,000	496,000	
6,687,310,627	% 0.1	% 126.8	1,468,631,978	6,954,131,978	5,485,500,000	7,314,000	
112,503,953	% 46.0	% 34.5	(170,232,443)	144,767,557	315,000,000	420,000	
10,006,049,680	% 0.1	% 112.0	1,703,442,341	15,874,682,341	14,171,250,000	18,895,000	
8,800,067,818	% 66.8	% 80.1	(11,926,078,089)	3,877,421,906	5,803,500,000	7,738,000	
2,830,312,860	% 0.1	% 194.7	4,371,588,259	8,987,818,259	4,616,260,000	6,155,000	
170,390,430	% 102.3	% 78.7	4,437,294	195,687,294	191,250,000	255,000	
3,514,029	% 333.1	% 249.8	5,244,111	7,484,111	2,250,000	3,000	
94,461,107,510	% 0.8	% 87.2	(14,166,269,175)	96,083,730,825	110,250,000,000	147,000,000	
1,719,487,417	% 0.1	% 332.4	4,494,352,828	6,427,662,828	1,933,500,000	2,678,000	
232,690,101	% 74.6	% 55.9	(59,260,297)	173,239,703	232,500,000	310,000	
9,540,664,061,228	% 94.9	% 196.3	5,589,067,133,364	11,391,454,133,364	5,802,387,000,000	7,736,516,000	
88,707,688,928	% 0.5	% 58.6	(45,118,317,879)	66,426,932,330	111,645,250,000	148,727,000	
7,220,535,684	% 0.1	% 91.6	(862,763,170)	9,412,236,830	10,275,000,000	13,700,000	

البيانات المالية المجمعة للفترة من 2017 إلى 2022

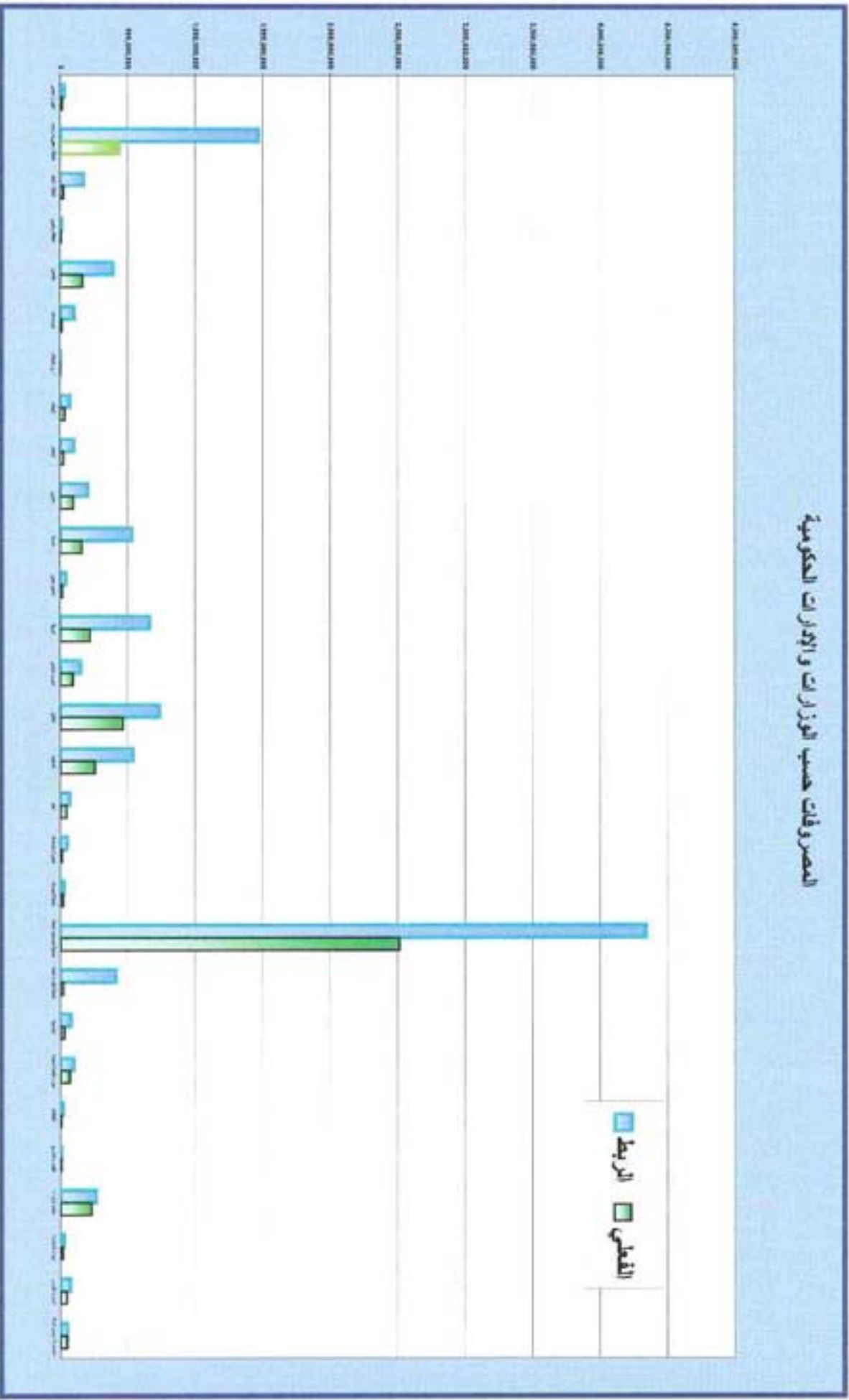


جدول رقم (7)
7. اجمالي المصروفات الاعطية
(على مستوى الأوساط)

ترتيب	المصروفات الاعطية	المصروفات الاعطية	الرقم	المصروفات الاعطية	الرقم	المصروفات الاعطية	الرقم	المصروفات الاعطية	الرقم	المصروفات الاعطية	الرقم	المصروفات الاعطية	الرقم
1	المصروفات الاعطية	المصروفات الاعطية	المصروفات الاعطية	المصروفات الاعطية	المصروفات الاعطية	المصروفات الاعطية	المصروفات الاعطية	المصروفات الاعطية	المصروفات الاعطية	المصروفات الاعطية	المصروفات الاعطية	المصروفات الاعطية	المصروفات الاعطية
2	المصروفات الاعطية	المصروفات الاعطية	المصروفات الاعطية	المصروفات الاعطية	المصروفات الاعطية	المصروفات الاعطية	المصروفات الاعطية	المصروفات الاعطية	المصروفات الاعطية	المصروفات الاعطية	المصروفات الاعطية	المصروفات الاعطية	المصروفات الاعطية
3	المصروفات الاعطية	المصروفات الاعطية	المصروفات الاعطية	المصروفات الاعطية	المصروفات الاعطية	المصروفات الاعطية	المصروفات الاعطية	المصروفات الاعطية	المصروفات الاعطية	المصروفات الاعطية	المصروفات الاعطية	المصروفات الاعطية	المصروفات الاعطية
4	المصروفات الاعطية	المصروفات الاعطية	المصروفات الاعطية	المصروفات الاعطية	المصروفات الاعطية	المصروفات الاعطية	المصروفات الاعطية	المصروفات الاعطية	المصروفات الاعطية	المصروفات الاعطية	المصروفات الاعطية	المصروفات الاعطية	المصروفات الاعطية
5	المصروفات الاعطية	المصروفات الاعطية	المصروفات الاعطية	المصروفات الاعطية	المصروفات الاعطية	المصروفات الاعطية	المصروفات الاعطية	المصروفات الاعطية	المصروفات الاعطية	المصروفات الاعطية	المصروفات الاعطية	المصروفات الاعطية	المصروفات الاعطية

• يمثل الفرق بين الرتبة بعد التحصيل عن الفترة والمصروفات الاعطية حتى 2006/12/31
 • مصروفات سنة لعمية 2006/2005 عن الفترة من 1/1 حتى 2006/12/31

المصروفات حسب الوزارات والهيئات الحكومية



مصرفيات الوزارات والهيئات الحكومية حسب القطاع

رقم	وصف	البيان	رصيد الفترة	مديونيات الفترة	رصيد الفترة	رصيد الفترة	مديونيات الفترة	رصيد الفترة	رصيد الفترة	البيان	رقم	وصف
1	1	تقديرات المصارف	210,661,661,202	30,374,673,702	510,486,288,798	640,860,962,500	721,147,950	266,896,600	464,262,350	تقديرات المصارف	1	1
	2	تقديرات المصارف	44,157,104,885	47,286,717,885	63,328,443,115	80,614,161,000	107,485,548	824,548	106,661,000	تقديرات المصارف	2	2
	3	تقديرات المصارف	312,281,786,530	167,372,636,530	307,355,214,470	464,727,750,000	619,637,000	(4,190,000)	823,827,000	تقديرات المصارف	3	3
	4	تقديرات المصارف	4,333,519,038	-20,778,980,962	96,116,480,962	76,337,600,000	100,450,000	100,450,000	100,450,000	تقديرات المصارف	4	4
	5	تقديرات المصارف	571,434,070,655	164,253,946,155	977,286,427,345	1,161,540,373,500	1,548,720,498	263,530,148	1,285,190,350	تقديرات المصارف	5	5
	6	تقديرات المصارف	381,053,923,521	119,878,173,521	664,449,076,479	784,127,260,000	1,045,503,000		1,045,503,000	تقديرات المصارف	6	6
	7	تقديرات المصارف	556,329,673,003	301,804,173,003	461,772,326,997	763,576,600,000	1,018,102,000	6,630,000	1,012,672,000	تقديرات المصارف	7	7
	8	تقديرات المصارف	380,466,861,935	243,766,861,935	166,337,138,065	410,103,000,000	546,804,000	(445,000)	647,249,000	تقديرات المصارف	8	8
	9	تقديرات المصارف	1,416,230,816,800	616,010,666,800	1,788,649,783,200	2,403,660,450,000	3,204,880,600	8,208,400	3,196,672,200	تقديرات المصارف	9	9
	10	تقديرات المصارف	2,353,027,351,738	1,160,680,701,738	2,416,759,248,262	3,677,330,960,000	4,769,786,600	13,293,400	4,756,493,200	تقديرات المصارف	10	10
	11	تقديرات المصارف	89,244,788,275	56,744,038,275	40,756,211,725	97,602,260,000	130,003,000	6,700,000	124,303,000	تقديرات المصارف	11	11
	12	تقديرات المصارف	38,292,878,256	19,618,626,256	36,404,123,744	56,022,750,000	74,697,000	68,000	74,629,000	تقديرات المصارف	12	12
	13	تقديرات المصارف	198,139,000,000	102,104,250,000	66,000,000,000	168,104,250,000	224,139,000	224,139,000	224,139,000	تقديرات المصارف	13	13
	14	تقديرات المصارف	207,180,840,169	114,409,440,169	163,934,759,831	278,344,200,000	371,126,600	(28,697,650)	399,823,250	تقديرات المصارف	14	14
	15	تقديرات المصارف	492,667,604,700	292,876,354,700	307,097,096,300	699,873,450,000	799,964,000	(22,929,650)	822,894,250	تقديرات المصارف	15	15
	16	تقديرات المصارف	1,178,066,430,886	768,099,439,886	461,807,560,334	1,229,907,000,000	1,639,876,000		1,639,876,000	تقديرات المصارف	16	16
	17	تقديرات المصارف	19,541,440,263	10,153,215,263	18,011,459,737	28,164,675,000	37,652,900		37,652,900	تقديرات المصارف	17	17
	18	تقديرات المصارف	92,181,740,990	66,127,240,990	12,066,239,090	78,193,500,000	104,258,000	(200,000)	104,458,000	تقديرات المصارف	18	18
	19	تقديرات المصارف	13,166,042,608	8,639,792,608	4,998,957,392	13,638,750,000	18,185,000		18,185,000	تقديرات المصارف	19	19
	20	تقديرات المصارف	26,223,000,000	12,367,260,000	29,200,000,000	41,667,260,000	55,423,000		55,423,000	تقديرات المصارف	20	20
	21	تقديرات المصارف	1,329,210,663,487	866,386,938,487	526,084,236,513	1,391,471,175,000	1,855,294,900	(290,000)	1,855,484,900	تقديرات المصارف	21	21
	22	تقديرات المصارف	521,467,216,824	336,703,116,324	217,559,185,176	654,262,011,600	739,016,402	(693,888)	739,710,300	تقديرات المصارف	22	22
	23	تقديرات المصارف	360,714,000,000	270,535,500,000	270,535,500,000	270,535,500,000	360,714,000		360,714,000	تقديرات المصارف	23	23
	24	تقديرات المصارف	882,471,216,824	607,238,616,324	217,559,185,176	824,797,801,500	1,039,730,402	(693,888)	1,100,424,300	تقديرات المصارف	24	24
	25	تقديرات المصارف	6,009,764,730,925	3,230,014,730,925	5,109,235,269,075	8,339,250,000,000	11,119,000,000	253,000,000	10,866,000,000	تقديرات المصارف	25	25

جدول رقم (10)

المصروفات حسب التقسيم الاقتصادي

الجملة	المصروفات التحويلية	المصروفات الرأسمالية	المصروفات الجارية	المصروفات
710,190,334.442	396,297,489.258	16,720,334.295	297,172,510.889	الربيع الأول
2,405,455,605.142	1,179,710,419.316	140,428,921.455	1,085,316,264.371	الربيع الثاني
1,993,589,329.491	1,200,219,407.059	125,743,604.214	667,626,318.218	الربيع الثالث
				الربيع الرابع
5,109,235,269.075	2,776,227,315.633	282,892,859.964	2,050,115,093.478	جملة المصروفات

مذود رقم (111)

12- المروفات حسب التقسيم الاقتصادي

المروفات السالفة		المروفات الراسلة				المروفات الطرفة				المجموع
المروفات السالفة السالفة	المروفات السالفة السالفة	امتناع الامتناع	امتناع الامتناع	الامتناع السالفة	الامتناع السالفة	الامتناع السالفة	الامتناع السالفة	الامتناع السالفة	الامتناع السالفة	
184,806,000	4,696,569,800	892,065,750	360,714,000	117,775,000	1,077,065,450	1,395,010,000	2,023,186,230	مطفرات المروفات		
4,881,375,800		1,370,554,750			4,495,261,680			مطفرات المروفات		
138,604,500	3,522,427,350	689,049,313	270,535,500	88,331,250	807,799,088	1,046,257,500	1,517,389,673	مطفرات المروفات		
3,661,031,850		1,027,916,063			3,371,446,260			مطفرات المروفات		
26,880,298,449	369,417,190,809	15,781,428,515		938,905,780	130,607,498,171	26,873,117,740	139,691,894,978	مطفرات المروفات		
396,297,489,258		16,720,334,295			297,172,510,889			مطفرات المروفات		
73,655,790,531	1,106,054,628,785	130,461,556,051		9,967,365,404	368,018,139,827	230,310,361,606	485,987,762,938	مطفرات المروفات		
1,179,710,419,316		140,428,921,455			1,085,316,284,371			مطفرات المروفات		
8,137,077,875	1,192,082,329,184	117,828,505,179		7,915,099,035	195,369,875,526	225,319,099,465	246,937,343,227	مطفرات المروفات		
1,200,219,407,059		125,743,604,214			667,626,318,218			مطفرات المروفات		
								مطفرات المروفات		
108,673,166,855	2,667,594,148,778	284,071,499,745		18,621,370,219	693,905,513,524	482,502,578,811	873,617,001,143	مطفرات المروفات		
2,776,227,316,633		282,892,859,964			2,050,115,093,478			مطفرات المروفات		

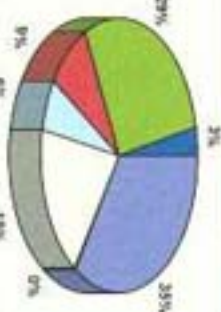
المساهمات الخارجية عن إيراد الميزانية العامة
مساهمات الاسواق (الأوراد و العمدة)

نسبة التغير* %	الفرق زيادة / نقص	دائن	رصيد 2006/12/31	مدين	دائن	رصيد 2006/04/01	مدين
%4.5	2,130,178,249		49,885,815,956		47,755,637,707		
%(59.1)	(18,264,696,913)		12,622,339,367		30,887,036,280		
%(822.3)	(26,539,106,038)		(23,311,785,525)		3,227,340,513		
%79.7	16,968,835,662		38,261,648,345		21,292,812,683		
%(55.0)	(542,718,068,157)		443,689,592,962		986,407,661,119		
%46.6	75,107,641,121		236,441,151,548		161,333,510,427		
%159.3	1,564,417,891		2,546,541,225		982,123,334		
%(39.3)	(491,750,798,185)		760,135,323,878		1,251,886,122,063		
%53.4	156,366,783,417		448,920,197,135		292,553,413,718		
%1040.6	2,265,632,247		2,483,361,183		217,728,936		
%86.6	110,723,757,907		238,553,951,025		127,830,193,118		
%3.5	2,681,912,054		79,515,268,407		76,833,355,753		
%(3.8)	(4,469,959,117)		112,171,098,103		116,641,057,220		
%1036427.8	374,423,880,112		374,460,006,496		36,126,394		
%91.1	20,158,606,449		42,295,014,597		22,136,408,148		
%104.1	662,150,613,669		1,298,398,896,946		636,248,283,277		

أ. الأرصدة
تأثيرات
مربوطة
مضامين من الفرضيات لحساب جهات الإيراد
مقروضات تحت تمويلها للإيرادات الميزانية
مبالغ مضمومة بها على أنواعها بمضروعات تمويلها
مبالغ مع
مبالغ مسجلة لحساب جهات المصارف

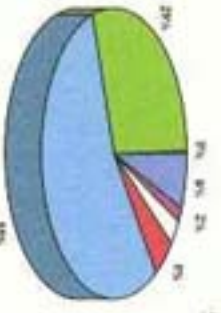
ب. الأرصدة
مضروعات تحت تمويلها على أنواعها بمضروعات تمويلها
للمهنة للتغطية للتعويضات
بالمسئوليات والتأمينية بالأفراج
مستحقات لتغطية التغطية
مبالغ مع
بالمسئوليات والتأمينية
بالمسئوليات والتأمينية

رسمًا بيانيًا لبيانات 2006/12/31



- مضروعات تحت تمويلها على أنواعها بمضروعات تمويلها
- مبالغ مضمومة بها على أنواعها بمضروعات تمويلها
- مبالغ مع
- مبالغ مسجلة لحساب جهات المصارف
- مضامين من الفرضيات لحساب جهات الإيراد
- مستحقات لتغطية التغطية

رسمًا بيانيًا لبيانات 2006/12/31



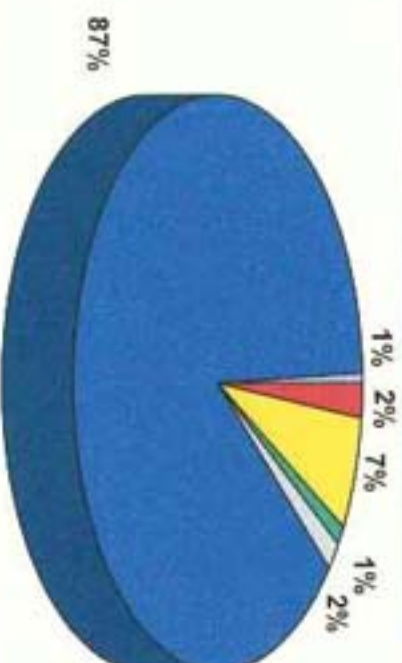
- مضروعات تحت تمويلها على أنواعها بمضروعات تمويلها
- مبالغ مضمومة بها على أنواعها بمضروعات تمويلها
- مبالغ مع
- مبالغ مسجلة لحساب جهات المصارف
- مضامين من الفرضيات لحساب جهات الإيراد
- مستحقات لتغطية التغطية

المسابقات الخارجية عن أبواب الميزانية
المستأجرات الجارية

نسبة التغير* %	الفرق زيادة / نقص	رصيد 2006/12/31 دائن	رصيد 2006/04/01 دائن	رصيد 2006/04/01 مدين	رصيد 2006/04/01 مدين	
%162.3	61,779,869.241	99,844,167.512	38,064,298.271	38,064,298.271	38,064,298.271	رئيسية - وزارة العمالية
%652.8	299,979,132.915	345,933,333.856	45,954,200.941	45,954,200.941	45,954,200.941	رئيسية
%(42.8)	(1,761,490,497)	2,349,593.209	4,111,083.706	4,111,083.706	4,111,083.706	مشروع إنتاجية
%2833.8	46,860,891.709	48,514,549.883	1,653,658.174	1,653,658.174	1,653,658.174	إيرادات
%420.4	75,434,281.389	93,377,724.152	17,943,442.763	17,943,442.763	17,943,442.763	صمام
%20.7	116,634.795	681,249.891	564,615.096	564,615.096	564,615.096	الصندوق
%762.8	4,137,887,816.572	4,680,370,981.119	542,483,164.547	542,483,164.547	542,483,164.547	جسري المطرية
%1022.5	29,702,342.704	32,607,330.261	2,904,987.557	2,904,987.557	2,904,987.557	بنوك اخرى محليّة
		22,686.003	22,686.003	22,686.003	22,686.003	بنوك اخرى اجنبيّة
%711.3	4,649,999,478.828	5,303,701,615.886	653,702,137.058	653,702,137.058	653,702,137.058	اجمالي المسابقات الجارية

* نسبة التغير محسنة عن الفرق بين الرصيد في نهاية الفترة المعنية والرصيد في 2006/04/01

رصيد المسابقات الجارية 2006/12/31



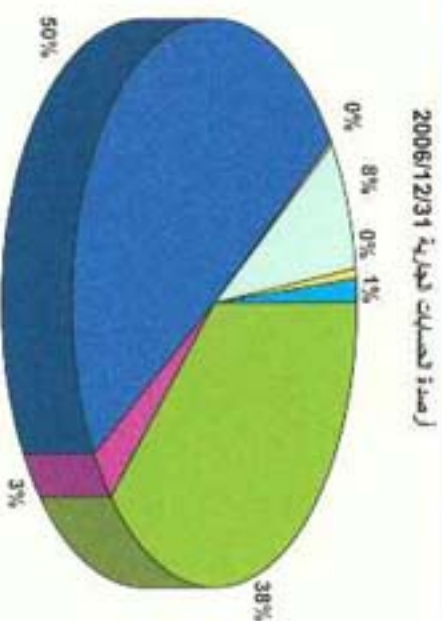
- رئيسية - وزارة العمالية
- رئيسية
- مشاريع إنتاجية
- إيرادات
- صمام
- الصندوق
- جسري المطرية
- بنوك اخرى محليّة
- بنوك اخرى اجنبيّة

تقرير الميزانية
المصاريف الخارجية عن أموال الميزانية
المصاريف المتداخلة

صنف	ليون متداخلة للحكومة	قيمة
5,088,678	الميزان العمومي	
137,995	ليون متداخلة	
196,493,006	مجلس شورى	
12,012,024	وزارة الشؤون والتنمية	
13,984,876	وزارة التخطيط	
2,846,222,988	ميزان المصاريف	
19,438,575	وزارة الزراعة	
110,318,273,613	وزارة الصحة، القوى العاملة	
3,145,841,148	المصاريف العامة	
1,126,511,766	وزارة المالية والتمويل	
3,981,333,715	وزارة الشؤون الخارجية	
114,818,674	وزارة العدل	
1,988,689,415	وزارة الداخلية	
654,716,504	وزارة الدفاع	
117,792,831	الميزان الوطني	
4,360,448,307	وزارة التربية	
6,673,413,379	وزارة التعليم العالي	
14,911,434,617	وزارة الصحة العامة	
1,886,562,005	وزارة الشؤون الاجتماعية والعمل	
10,447,394,274	وزارة الإسكان	
98,988,902	وزارة المواصلات والطرق المائية	
15,194,950	وزارة المواصلات	
122,613,858,634	وزارة التعليم العالي	
2,180,061,158	وزارة الشؤون الثقافية والفنون والآداب	
1,226,890	الميزان الوطني	
211,074,000,934	وزارة الطاقة - الكهرباء	
255,799,290,894	وزارة الطاقة - الكهرباء - المواصلات والنقل	
48,227,011	وزارة المصاريف الخارجية	
754,737,357,470	الميزان	

نسبة تغير*	تغير (زيادة / نقصان)	رصيد 2006/12/31 مليون	رصيد 2006/04/01 مليون	المصاريف المتداخلة
%19.8	124,503,296,660	754,737,357,470	629,834,060,820	ليون متداخلة للحكومة
%18.1	330,723,500	2,184,660,739	1,823,037,260	ليون متداخلة عن الحكومة
%8.5	76,081,298,568	971,248,672,315	895,167,373,747	مجلس شورى
%(5.7)	(357,509,310)	4,942,178,241	5,299,687,651	وزارة الشؤون الخارجية
%268.2	110,524,314,000	161,728,796,500	41,214,481,500	وزارة المواصلات والنقل والآداب
%(6.7)	(858,879,727)	9,176,177,227	9,735,056,954	وزارة المواصلات والنقل والآداب
%(18.2)	(6,897,134,271)	26,406,228,196	32,363,359,427	وزارة المواصلات والنقل والآداب
%8.2	217,373,800	217,373,800	63,623,340	وزارة المواصلات والنقل والآداب
	5,221,560	98,844,900		وزارة المواصلات والنقل والآداب
%18.2	306,277,381,673	1,980,459,201,760	1,675,181,820,087	الميزان الوطني

* نسبة تغير حيزة عن التوازن بين الرصيد في نهاية الفترة السابقة والرصيد في نهاية الفترة الحالية (2006/04/01) - (2006/12/31)



- ميزان متداخلة للحكومة
- ميزان متداخلة عن الحكومة
- ميزان متداخلة للحكومة
- ميزان متداخلة عن الحكومة
- ميزان متداخلة للحكومة
- ميزان متداخلة عن الحكومة
- ميزان متداخلة للحكومة
- ميزان متداخلة عن الحكومة
- ميزان متداخلة للحكومة
- ميزان متداخلة عن الحكومة
- ميزان متداخلة للحكومة
- ميزان متداخلة عن الحكومة