

**التوجيه**



وزارة المالية

شئون المحاسبة العامة

**تقرير المتابعة الربع سنوي**

**للإدارة المالية للدولة**

**2007/2006**

**الربع الثاني**

**الفترة من 2006/06/1 حتى 2006/9/30**

مصدر البيانات الواردة في هذا التقرير هو المخرج الآلي

تاريخ الإصدار 2006/11/26

|      |  |
|------|--|
| 12-1 | <b>أولاً : الموجــــــــــــــــز</b>  |
|      | <b>ثانياً : الجــــــــــــــــداول</b>  |
| 1    | المصروفات والإيرادات للوزارات والإمارات الحكومية حسب أبواب الميزانية           |
| 2    | الإيرادات والمصروفات للوزارات والإمارات الحكومية .                             |
| 3    | الإيرادات والمصروفات الفعلية للوزارات و الإمارات الحكومية على مستوى كل ربع سنة |
| 4    | إيرادات الوزارات والإمارات الحكومية حسب الأبواب والمجموعات .                   |
| 5    | الإيرادات المحصلة ( على مستوى الوزارات والإمارات الحكومية ) .                  |
| 6    | رسم بياني - الإيرادات المحصلة على مستوى الوزارات والإمارات الحكومية            |
| 7    | إيرادات الوزارات والإمارات الحكومية على حسب الوظائف .                          |
| 8    | إجمالي المصروفات الفعلية حسب الأبواب والمجموعات .                              |
| 9    | إجمالي المصروفات الفعلية ( على مستوى الوزارات والإمارات الحكومية ) .           |
| 10   | رسم بياني - المصروفات الفعلية على مستوى الوزارات والإمارات الحكومية            |
| 11   | مصروفات الوزارات والإمارات الحكومية على حسب الوظائف .                          |
| 12   | المصروفات حسب التقسيم الإقتصادي ( إجمالي ) .                                   |
| 13   | المصروفات حسب التقسيم الإقتصادي .  |
| 14   | الإعتماد التكميلي العام على مستوى الأبواب .                                    |
| 15   | الحسابات الخارجة عن أبواب الميزانية - حسابات التسوية                           |
| 16   | الحسابات الخارجة عن أبواب الميزانية - الحسابات الجارية                         |
| 17   | الحسابات الخارجة عن أبواب الميزانية - الحسابات النظامية                        |

## حسابات الإدارة المالية للدولة ونتائجها

الفترة من 4/1 - 2006/09/30

## (الربع الثاني من السنة المالية 2007/2006)

صدر القانون رقم 40 لسنة 2006 بربط ميزانية الوزارات والإدارات الحكومية للسنة المالية 2007/2006 والمتضح من نصوصه أن جملة تقديرات الإيرادات 8,519.68 مليون دينار وجملة اعتمادات المصروفات 10,866.00 مليون دينار هذا وقد تم فتح اعتماد اضافي بميزانية الباب الخامس - المصروفات المختلفة والمدفوعات التحويلية - بمبلغ 253.00 وبهذا تصبح اعتمادات المصروفات بعد التعديل 11,119.00 مليون دينار وجملة تقديرات المخصصات 851.97 مليون دينار ( احتياطي الأجيال القادمة) بما يعادل 10% من تقديرات إيرادات الوزارات والإدارات الحكومية طبقا لنص المادة الأولى من القانون رقم 106 لسنة 1976 م وبذلك تصبح جملة تقديرات المصروفات والمخصصات 11,970.97 مليون دينار مما ترتب عليه وجود عجز تقديري مقداره (3,451.29) مليون دينار يتم تغطيته من المال الاحتياطي العام .

وفيما يلي بيان تحليلي لميزانية الوزارات والإدارات الحكومية حتى نهاية الربع الثاني من السنة المالية 2007/2006 .

## أولا : الإيرادات :-

بلغت الإيرادات المحققة حتى نهاية سبتمبر 2006 مبلغ 8,570.30 مليون دينار بنسبة 100.6% عن تقديرات إيرادات الميزانية وبنسبة 201.2 % عن المقدر للفترة .  
وفيما يلي شرح تفصيلي للإيرادات :-

## أ- على حسب طبيعة الإيرادات ( نفطية - غير نفطية ) :-

| ب- إيرادات غير نفطية :-   |                    | أ- إيرادات نفطية :-  |                      |
|---|--------------------|--|----------------------|
| تقديرات الميزانية   | 783.18 مليون دينار | تقديرات الميزانية  | 7,736.50 مليون دينار |
| تقديرات الفترة  | 391.59 مليون دينار | تقديرات الفترة   | 3,868.25 مليون دينار |
| الإيرادات المحققة   | 397.66 مليون دينار | الإيرادات المحققة  | 8,172.64 مليون دينار |
| بنسبة 50.8 % عن تقديرات الميزانية للإيرادات غير النفطية وبنسبة 101.6 % عن المقدر للفترة . |                    | بنسبة 105.6 % عن تقديرات الميزانية للإيرادات النفطية وبنسبة 211.3 % عن المقدر للفترة . |                      |



## 2- على المستوى النوعي ( حسب أبواب الميزانية ) :-

## هـ - العباب الخامس : الضرائب والرسوم على التجارة

## والمعاملات الدولية :-

|  |        |             |
|--|--------|-------------|
| تقديرات الميزانية  | 174.10 | مليون دينار |
| تقديرات الفترة   | 87.05  | مليون دينار |
| الإيرادات المحققة  | 76.26  | مليون دينار |
| بنسبة 43.8 % من تقديرات الميزانية وبنسبة 87.6% من المقدر للفترة، وبنسبة 0.9 % من إجمالي الإيرادات المحققة. |        |             |

## و- العباب السادس : إيرادات الخدمات :-

|   |        |             |
|---|--------|-------------|
| تقديرات الميزانية   | 470.28 | مليون دينار |
| تقديرات الفترة  | 235.14 | مليون دينار |
| الإيرادات المحققة   | 196.42 | مليون دينار |
| بنسبة 41.8 % من تقديرات الميزانية وبنسبة 83.5% من المقدر للفترة، وبنسبة 2.3% من إجمالي الإيرادات المحققة. |        |             |

## ز- العباب السابع : الإيرادات والرسوم المتنوعة :-

|   |       |             |
|---|-------|-------------|
| تقديرات الميزانية   | 68.27 | مليون دينار |
| تقديرات الفترة  | 34.13 | مليون دينار |
| الإيرادات المحققة   | 57.78 | مليون دينار |
| بنسبة 84.6 % من تقديرات الميزانية وبنسبة 169.3% من المقدر للفترة، وبنسبة 0.7 % من إجمالي الإيرادات المحققة. |       |             |

## ح- العباب الثامن : الإيرادات الرأسمالية :-

|   |      |             |
|---|------|-------------|
| تقديرات الميزانية   | 0.52 | مليون دينار |
| تقديرات الفترة  | 0.26 | مليون دينار |
| الإيرادات المحققة   | 8.26 | مليون دينار |
| بنسبة 1,588.5 % من تقديرات الميزانية وبنسبة 3,176.9 % من المقدر للفترة، وبنسبة 0.1 % من إجمالي الإيرادات المحققة. |      |             |

## أ- العباب الأول : النفط الخام والغاز :-

|  |          |             |
|--|----------|-------------|
| تقديرات الميزانية  | 7,736.50 | مليون دينار |
| تقديرات الفترة   | 3,868.25 | مليون دينار |
| الإيرادات المحققة  | 8,172.64 | مليون دينار |
| بنسبة 105.6% من تقديرات الميزانية وبنسبة 211.3 % من المقدر للفترة، وبنسبة 95.4% من إجمالي الإيرادات المحققة. |          |             |

## ب- العباب الثاني : ضريبة الدخل من غير شركات النفط :-

|  |       |             |
|--|-------|-------------|
| تقديرات الميزانية  | 56.00 | مليون دينار |
| تقديرات الفترة   | 28.00 | مليون دينار |
| الإيرادات المحققة  | 52.49 | مليون دينار |
| بنسبة 93.7% من تقديرات الميزانية وبنسبة 187.5% من المقدر للفترة، وبنسبة 0.6 % من إجمالي الإيرادات المحققة. |       |             |

## ج- العباب الثالث : الضرائب والرسوم على الممتلكات :-

|  |       |             |
|--|-------|-------------|
| تقديرات الميزانية  | 12.25 | مليون دينار |
| تقديرات الفترة   | 6.12  | مليون دينار |
| الإيرادات المحققة  | 6.07  | مليون دينار |
| بنسبة 49.5% من تقديرات الميزانية وبنسبة 99.2 % من المقدر للفترة، وبنسبة 0.1 % من إجمالي الإيرادات المحققة. |       |             |

## د- العباب الرابع : الضرائب والرسوم على المبلغ والخدمات :-

|  |      |             |
|--|------|-------------|
| تقديرات الميزانية  | 1.76 | مليون دينار |
| تقديرات الفترة   | 0.88 | مليون دينار |
| الإيرادات المحققة  | 0.38 | مليون دينار |
| بنسبة 21.6 % من تقديرات الميزانية وبنسبة 43.2% من المقدر للفترة. |      |             |

**3- على المستوى الإداري ( الوزارات والإدارات الحكومية ) :-**

ويوضح جدول (5) المرفق تقديرات الميزانية وتقديرات الفترة والإيرادات المحققة ومقدار الزيادة أو النقص عن تقديرات الفترة ونسبة التحصيل لكل من تقديرات الميزانية وتقديرات الفترة وإجمالي الإيرادات المحصلة .

**4- على مستوى الخدمات (الوظائف الوظيفية) :-****أ- الخدمات العامة :-**

ويندرج تحتها كل من الخدمات التنظيمية والخدمات المالية والأمن والعدالة والالتزامات الخارجية .

|                   |        |             |
|-------------------|--------|-------------|
| تقديرات الميزانية | 416.79 | مليون دينار |
| تقديرات الفترة    | 208.39 | مليون دينار |
| الإيرادات المحققة | 250.06 | مليون دينار |

بنسبة 60.0 % من تقديرات الميزانية ونسبة 120.0 % من المقدر للفترة . ونسبة 3.0 % من إجمالي الإيرادات المحققة .

**ب- الدفاع :-**

|                   |       |             |
|-------------------|-------|-------------|
| تقديرات الميزانية | 10.98 | مليون دينار |
| تقديرات الفترة    | 5.49  | مليون دينار |
| الإيرادات المحققة | 8.82  | مليون دينار |

بنسبة 80.3 % من تقديرات الميزانية ونسبة 160.7 % من المقدر للفترة . ونسبة 0.1 % من إجمالي الإيرادات المحققة .

**ج- الخدمات الاجتماعية :-**

ويندرج تحتها كل من الخدمات التعليمية والخدمات الصحية والتكافل الاجتماعي والشؤون الاجتماعية .

|                   |       |             |
|-------------------|-------|-------------|
| تقديرات الميزانية | 34.37 | مليون دينار |
| تقديرات الفترة    | 17.18 | مليون دينار |
| الإيرادات المحققة | 13.75 | مليون دينار |

بنسبة 40.0 % من تقديرات الميزانية ونسبة 80.0 % من المقدر للفترة، ونسبة 0.2 % من إجمالي الإيرادات المحققة .

**د- خدمات المجتمع :-**

ويندرج تحتها كل من الخدمات الإعلامية والخدمات الدينية والإسكان والمرافق .

|                   |      |             |
|-------------------|------|-------------|
| تقديرات الميزانية | 6.72 | مليون دينار |
| تقديرات الفترة    | 3.36 | مليون دينار |
| الإيرادات المحققة | 3.21 | مليون دينار |

بنسبة 47.8 % من تقديرات الميزانية ونسبة 95.5 % من المقدر للفترة .

**هـ- الخدمات الاقتصادية :-**

ويندرج تحتها كل من الطاقة - النقل - المواصلات - الخدمات التجارية والصناعية .

|                   |          |             |
|-------------------|----------|-------------|
| تقديرات الميزانية | 8,048.24 | مليون دينار |
| تقديرات الفترة    | 4,024.12 | مليون دينار |
| الإيرادات المحققة | 8,292.88 | مليون دينار |

بنسبة 103.0 % من تقديرات الميزانية ونسبة 206.1 % من المقدر للفترة، ونسبة 96.8 % من إجمالي الإيرادات المحققة .

**و- أخرى غير مصنفة :-**

ويندرج تحتها كل من فرعية غير مصنفة والإستثمارات العامة .

|                   |      |             |
|-------------------|------|-------------|
| تقديرات الميزانية | 2.58 | مليون دينار |
| تقديرات الفترة    | 1.29 | مليون دينار |
| الإيرادات المحققة | 1.57 | مليون دينار |

بنسبة 61.0 % من تقديرات الميزانية ونسبة 121.9 % من المقدر للفترة .

5- على المستوى الإقتصادي :-أ- إيرادات جارية :-

وهي تمثل إيرادات النشاط الجاري للجهات الحكومية وهي تشمل إيرادات الأبواب من الأول حتى السابع ، وتمثل 99.9% من إجمالي الإيرادات .

ب- إيرادات وأسعافية :-

وهي عبارة عن إيرادات بيع أصول ثابتة وحسب تقسيم الميزانية فهي عبارة عن إيرادات الباب الثامن وهي تمثل نسبة 0.1 % من إجمالي الإيرادات .

ثانيا :الالتزامات و المصروفاتأ- الالتزامات :-

وهي تمثل 10% من الإيرادات المحققة تخصص لاحتياطي الأجيال القادمة طبقا لنص المادة الأولى من القانون 106 لسنة 1976 م وقد بلغت حتى 2006 /09/30 ( 857.03 مليون دينار ) بنسبة 202.1% لتقديرات الفترة وبنسبة 100.6 % لتقديرات الميزانية.

ب- المصروفات :-

بلغت اعتمادات المصروفات للسنة المالية 2007/2006 مبلغ 10,866.00 مليون دينار، وبلغت اعتمادات المصروفات بعد التعديل مبلغ 11,119.00 مليون دينار وقد بلغت المصروفات الفعلية حتى 2006/09/30 مبلغ وقدره 3,115.64 مليون دينار بنسبة 28.0% من ربيط الميزانية ، وبنسبة 56.0% من معدل تقديرات الصرف عن الفترة



وفيما يلي شرح تفصيلي للمصروفات :-

### 1 - على مستوى الأنواع والمجموعات :-

#### الباب الأول - المرتبات

وهو يتضمن كافة ما يدفع من مرتبات نقدية وعلاوات وبدلات ومكافآت لموظفي الجهات الحكومية مقابل قيامهم بعمل أو بعمل ، كما يشمل ما يمنح لهم في شكل مزايا عينية وتأمينية كالأغذية والملابس والعلاج والتعليم وتذاكر السفر وحصّة الحكومة من التأمينات الاجتماعية

|                    |                      |
|--------------------|----------------------|
| اعتمادات الميزانية | 2,270.00 مليون دينار |
| تقديرات الفترة     | 1,135.00 مليون دينار |
| المصروفات الفعلية  | 626.68 مليون دينار   |

بنسبة 27.6 % من اعتمادات الميزانية وبنسبة 55.2 % من المقدر للفترة ، وبنسبة 20.1 % من إجمالي المصروفات الفعلية . ويشتمل هذا الباب على مجموعتين :-

#### - المجموعة الأولى : النقدية :

وتتمثل في المدفوعات النقدية التي تدفع لموظفي الجهات الحكومية نظير قيامهم بعمل أو جهد .

وقد بلغت مصروفاتها 567.23 مليون دينار بنسبة 90.5 % من مصروفات الباب الأول .

وقد تركز أكبر مبلغ للمصروفات بها في بند العلاوات والبدلات حيث بلغت مصروفاتها 315.75 مليون دينار بنسبة 50.4 % من مصروفات الباب الأول .

#### - المجموعة الثانية : العينية والتأمينية :

وتتمثل في المبالغ التي تنفقها الوزارات والإدارات الحكومية على المزايا العينية والتأمينية لموظفيها المستحقين لها كالملايش والأغذية وتذاكر السفر للموظفين وعلاج طبي وتعليم لأبناء البعثات التمثيلية بالإضافة إلى حصّة الحكومة في التأمينات الاجتماعية .

وقد بلغت مصروفاتها 59.45 مليون دينار بنسبة 9.5 % من مصروفات الباب الأول ، وقد تركز أكبر مبلغ للمصروفات بها في بند التأمينات حيث بلغت مصروفاتها 53.06 مليون دينار بنسبة 8.5 % من مصروفات الباب الأول .

الباب الثاني - المستلزمات السلعية والخدمات

وهو يخصص للمصروفات التي تنفقها الجهات الحكومية في سبيل تسيير أعمالها الجارية للحصول على المستلزمات السلعية والخدمات .

|                    |          |             |
|--------------------|----------|-------------|
| اعتمادات الميزانية | 1,429.00 | مليون دينار |
| تقديرات الفترة     | 714.50   | مليون دينار |
| المصروفات الفعلية  | 257.18   | مليون دينار |

بنسبة 18.0% من اعتمادات الميزانية وبنسبة 36.0% من المقدر للفترة، وبنسبة 8.3% من إجمالي المصروفات الفعلية ويشتمل هذا الباب على مجموعتين :-

المجموعة الأولى : المستلزمات السلعية :

وتتمثل في قيمة المواد التي تحصل عليها الجهة الحكومية لتحقيق الأهداف التي أنشأت من أجلها أو تساعدها في تنفيذ هذه الأهداف .

وقد بلغت مصروفاتها 202.41 مليون دينار بنسبة 78.7% من مصروفات الباب الثاني .

وقد تركز أكبر مبلغ للمصروفات بها في بند وقود وزيوت حيث بلغت مصروفاته 167.04 مليون دينار بنسبة 64.9% من مصروفات الباب الثاني

المجموعة الثانية : تكاليف الخدمات :

وتتمثل في قيمة الخدمات المؤداة من الغير واللازمة لتأدية نشاط الجهة الحكومية وتسيير أعمالها الجارية .

وقد بلغت مصروفاتها 54.77 مليون دينار بنسبة 21.3% من مصروفات الباب الثاني .

وقد تركز أكبر مبلغ للمصروفات بها في بند خدمات إعلامية واجتماعية حيث بلغت مصروفاته 16.82 مليون دينار بنسبة 6.5% من مصروفات الباب الثاني



الباب الثالث - وسائل النقل والمعدات والتجهيزات

وهو يخصص للمصروفات التي تنفقها الجهات الحكومية في سبيل الحصول على السلع والأصول الرأسمالية.

|                    |        |             |
|--------------------|--------|-------------|
| اعتمادات الميزانية | 132.50 | مليون دينار |
| تقديرات الفترة     | 66.25  | مليون دينار |
| المصروفات الفعلية  | 10.91  | مليون دينار |

بنسبة 8.2 % من اعتمادات الميزانية وبنسبة 16.5 % من المقدّر للفترة ، وبنسبة 0.34 % من إجمالي المصروفات الفعلية ويشتمل هذا الباب على ثلاث مجموعات :-

- المجموعة الأولى : وسائل النقل :-

وتتمثل في تكاليف شراء وسائل النقل البرية والبحرية والجوية. وقد بلغت مصروفاتها 5.86 مليون دينار بنسبة 53.7 % من مصروفات الباب الثالث

- المجموعة الثانية : المعدات والآلات :-

وتتمثل في تكاليف شراء المعدات والآلات . وقد بلغت مصروفاتها 0.20 مليون دينار بنسبة 1.8 % من مصروفات الباب الثالث

- المجموعة الثالثة : التجهيزات :-

وتتمثل في تكاليف شراء الأجهزة والأثاث والبيوت الجاهزة وقد بلغت مصروفاتها 4.84 مليون دينار بنسبة 44.4 % من مصروفات الباب الثالث

الباب الرابع - المشاريع الإنشائية والصيانة والإستثمارات العامة:

وهو يخصص للمصروفات التي تنفقها الجهات الحكومية لإضافة أصول أو صيانة أو ترميم أصول قائمة أو استملاك عقارات وأراضي.

|                    |                      |
|--------------------|----------------------|
| اعتمادات الميزانية | 1,261.00 مليون دينار |
| تقديرات الفترة     | 630.50 مليون دينار   |
| المصروفات الفعلية  | 146.24 مليون دينار   |

بنسبة 11.6 % من اعتمادات الميزانية وبنسبة 23.2% من المقدر للفترة. وبنسبة 4.7 % من إجمالي المصروفات الفعلية . ويشتمل هذا الباب على ثلاث مجموعات :-

- المجموعة الأولى: المشاريع الإنشائية :- المجموعة الثانية: أعمال إنشائية صغيرة وصيانةالمنشآت والمرافق :-

وتتضمن الاعتمادات المخصصة لصيانة ووقاية المنشآت والمرافق لضمان بقائها على حالتها الأصلية واستمرارها في تأدية الخدمة التي أنشئت من أجلها بالصورة المطلوبة .

وقد بلغت مصروفاتها 59.16 مليون دينار بنسبة 40.5 % من مصروفات الباب الرابع

وتتمثل في الاعتمادات التي تنفق في سبيل إقامة المشاريع الإنشائية كما تعكسها خطة الميزانية سواء كانت مشاريع تتم خلال السنة المالية أو مشاريع يمتد تنفيذها إلى عدة سنوات.

وقد بلغت مصروفاتها 87.08 مليون دينار بنسبة 59.5 % من مصروفات الباب الرابع

- المجموعة الثالثة: الاستثمارات العامة :

وهي مبالغ نقدية تقوم الدولة بدفعها نظير استملاكها لأراضي وعقارات الغرض منها تحقيق هدف عام على مستوى الدولة ويتم تعويض الأهالي عن قيمة ما استملكته الدولة بثمن يساوي أو يزيد عن قيمته الاقتصادية والاجتماعية .

**الباب الخامس - المصروفات المختلفة والمدفوعات التحويلية**

وهو يخصص لمصروفات ذات طبيعة خاصة لا تدرج ضمن أي من أبواب الميزانية الأخرى وذلك لاعتبارات السياسة العامة وخدمة الأهداف العامة.

|                            |          |             |
|----------------------------|----------|-------------|
| اعتمادات الميزانية         | 5,773.50 | مليون دينار |
| تقديرات الفترة بعد التعديل | 6,026.50 | مليون دينار |
| تقديرات الفترة             | 3,013.25 | مليون دينار |
| المصروفات الفعلية          | 2,074.63 | مليون دينار |

بنسبة 35.9 % من اعتمادات الميزانية وبنسبة 34.4 % من اعتمادات الميزانية بعد التعديل ، وبنسبة 68.9 % من المقدر للفترة ، وبنسبة 66.5 % إجمالي المصروفات الفعلية . ويشتمل هذا الباب على ثلاث مجموعات :-

**المجموعة الأولى : المصروفات المختلفة :**

وتختص بالمصروفات المختلفة والتي لا تدرج ضمن التقسيم النمطي للأبواب الأخرى ، فهي مصروفات إجمالية متفرقة تبعاً لظروف خاصة تملئها اعتبارات السياسة العامة والمصالح العام.

وقد بلغت مصروفاتها 498.63 مليون دينار بنسبة 24.0 % من مصروفات الباب الخامس .

وقد تركز الصرف بها على بند وزارة الدفاع حيث بلغ مقداره 296.32 مليون دينار بنسبة 14.2 % من مصروفات الباب الخامس

**المجموعة الثانية : المدفوعات التحويلية الداخلية :**

وتحمل بالمصروفات التي يتم دفعها من قبل الحكومة دون عائد أو مقابل من السلع أو الخدمات وهذه المصروفات لا تدرج ضمن المنتج النهائي وتشمل تحويلات للأفراد ودعم المؤسسات الأهلية وإعانات عامة وتحويلات لهيئات ومؤسسات عامة بالإضافة إلى تعويض النشطة الخاصة والشركات .

وقد بلغت مصروفاتها 1,475.47 مليون دينار بنسبة 71.1 % من مصروفات الباب الخامس وقد تركز الصرف بها على بند تحويلات لهيئات ومؤسسات عامة حيث بلغ مقداره 998.88 مليون دينار بنسبة 48.1 % من مصروفات الباب الخامس

**المجموعة الثالثة : المدفوعات التحويلية الخارجية :**

وتحمل بالمدفوعات التي يتم دفعها للخارج كمساعدة أو إعانة لدول عربية وإسلامية وصديقة بهدف غرض عام التصد منه مساعدة هذه الدول من الناحية الاقتصادية أو الاجتماعية وكذلك تشمل هذه المجموعة الاشتراك في الهيئات والمنظمات المالية ونفقات علاج المواطنين بالخارج .

وقد بلغت مصروفاتها 100.54 مليون دينار بنسبة 4.8 % من مصروفات الباب الخامس .

وقد تركز الصرف بها على بند الإعانات الخارجية حيث بلغ 91.79 بنسبة 4.4 % من مصروفات الباب الخامس



## 2 - على حسب التقسيم الوظيفي ( الوظائف الرئيسية ) :-

## أ - الخدمات العامة :-

ويندرج تحتها كل من الخدمات التنظيمية والخدمات المالية والأمن والعدالة والالتزامات الخارجية .

|                                |          |             |
|--------------------------------|----------|-------------|
| اعتمادات الميزانية             | 1,285.19 | مليون دينار |
| اعتمادات الميزانية بعد التعديل | 1,538.52 | مليون دينار |
| تقديرات الفترة                 | 769.26   | مليون دينار |
| المصروفات الفعلية              | 746.34   | مليون دينار |

بنسبة 48.5% من اعتمادات الميزانية وبنسبة 97.0% من المقدر للفترة ، وبنسبة 24.0% من إجمالي المصروفات الفعلية

## ب - الدفاع :-

|                                |          |             |
|--------------------------------|----------|-------------|
| اعتمادات الميزانية             | 1,045.50 | مليون دينار |
| اعتمادات الميزانية بعد التعديل | 1,045.50 | مليون دينار |
| تقديرات الفترة                 | 522.75   | مليون دينار |
| المصروفات الفعلية              | 460.65   | مليون دينار |

بنسبة 44.1% من اعتمادات الميزانية وبنسبة 88.1% من المقدر للفترة ، وبنسبة 14.8% من إجمالي المصروفات الفعلية

## ج - الخدمات الاجتماعية :-

ويندرج تحتها كل من الخدمات التعليمية والخدمات الصحية والتكافل الاجتماعي والشؤون الاجتماعية .

|                                |          |             |
|--------------------------------|----------|-------------|
| اعتمادات الميزانية             | 4,756.49 | مليون دينار |
| اعتمادات الميزانية بعد التعديل | 4,757.04 | مليون دينار |
| تقديرات الفترة                 | 2,378.52 | مليون دينار |
| المصروفات الفعلية              | 1,296.60 | مليون دينار |

بنسبة 27.3% من اعتمادات الميزانية ، وبنسبة 54.5% من المقدر للفترة، وبنسبة 41.6% من إجمالي المصروفات الفعلية

## د - خدمات المجتمع :-

ويندرج تحتها كل من الخدمات الإعلامية والخدمات الدينية والإسكان والمرافق .

|                                |        |             |
|--------------------------------|--------|-------------|
| اعتمادات الميزانية             | 822.89 | مليون دينار |
| اعتمادات الميزانية بعد التعديل | 822.42 | مليون دينار |
| تقديرات الفترة                 | 411.21 | مليون دينار |
| المصروفات الفعلية              | 205.42 | مليون دينار |

بنسبة 25.0% من اعتمادات الميزانية ، وبنسبة 50.0% من المقدر للفترة، وبنسبة 6.6% من إجمالي المصروفات الفعلية

## هـ - الخدمات الاقتصادية :-

ويندرج تحتها كل من الطاقة - النقل - المواصلات - الخدمات التجارية والصناعية - الزراعة والثروة السمكية.

|                                |          |             |
|--------------------------------|----------|-------------|
| اعتمادات الميزانية             | 1,855.49 | مليون دينار |
| اعتمادات الميزانية بعد التعديل | 1,855.49 | مليون دينار |
| تقديرات الفترة                 | 927.75   | مليون دينار |
| المصروفات الفعلية              | 289.35   | مليون دينار |

بنسبة 15.6% من اعتمادات الميزانية وبنسبة 31.2% من المقدر للفترة، وبنسبة 9.3% من إجمالي المصروفات الفعلية

## و - أخرى غير مصنفة :-

ويندرج تحتها كل من فرعية غير مصنفة والإستملكات العامة .

|                                |          |             |
|--------------------------------|----------|-------------|
| اعتمادات الميزانية             | 1,100.42 | مليون دينار |
| اعتمادات الميزانية بعد التعديل | 1,100.02 | مليون دينار |
| تقديرات الفترة                 | 550.01   | مليون دينار |
| المصروفات الفعلية              | 117.27   | مليون دينار |

بنسبة 10.7% من اعتمادات الميزانية وبنسبة 21.3% من المقدر للفترة، وبنسبة 3.8% من إجمالي المصروفات الفعلية .

3- على المستوى الإداري ( الوزارات والإدارات الحكومية ) :-

لم تتجاوز أي جهة معدل الصرف عن الفترة باستثناء مخصصات رئيس الدولة وقد كانت مصروفات كافة الجهات دون المعدل المتوقع للفترة ويتضح ذلك من جدول رقم ( 9 ) المرفق .

4- على المستوى الاقتصادي :-

اعتمادات الميزانية 1,370.55 مليون دينار

( بدون الاعتماد التكميلي )

تقديرات الفترة 685.28 مليون دينار

المصروفات الفعلية 157.15 مليون دينار

بنسبة 11.5% من اعتمادات الميزانية وبنسبة 22.9% من

المقدر للفترة. وبنسبة 5.0% من إجمالي المصروفات الفعلية .

ج- المصروفات التحويلية :-

وتشمل كل من المدفوعات التحويلية الداخلية - المدفوعات التحويلية الخارجية.

اعتمادات الميزانية 4,881.38 مليون دينار

( بدون الاعتماد التكميلي )

تقديرات الفترة 2,440.69 مليون دينار

المصروفات الفعلية 1,576.01 مليون دينار

بنسبة 32.3% من اعتمادات الميزانية وبنسبة 64.6% من

المقدر للفترة. وبنسبة 50.6% من إجمالي المصروفات الفعلية .

أ- المصروفات الجارية :-

وهي عبارة عن المصروفات اللازمة لإدارة النشاط الجاري للدولة من رواتب وبلغ وخدمات ، وتشمل كل من مصروفات الباب الأول - مصروفات الباب الثاني - المجموعة الأولى من مصروفات الباب الخامس ( المصروفات المختلفة ) .

اعتمادات الميزانية 4,495.26 مليون دينار

( بدون الاعتماد التكميلي )

تقديرات الفترة 2,247.63 مليون دينار

المصروفات الفعلية 1,382.49 مليون دينار

بنسبة 30.7% من اعتمادات الميزانية وبنسبة 61.5% من

المقدر للفترة، وبنسبة 44.4% من إجمالي المصروفات الفعلية .

ب- المصروفات الرأسمالية :-

وهي عبارة عن المصروفات اللازمة لشراء الأصول الثابتة وتشبيد وإقامة المشاريع الإنشائية ، وتشمل كل من مصروفات الباب الثالث - مصروفات الباب الرابع

ثالثا: الحسابات الخارجة عن أبواب الميزانية

ويتضح من جدول رقم (14) المرفق الرصيد في 2006/04/01 وفي 2006/09/30 ومقدار الزيادة أو النقص ونسبة التغير عن رصيد 2006/04/01 وذلك لحسابات التسوية ( الأمانات - العهد ) والحسابات الجارية والحسابات النظامية .

رابعا : فائض/ عجز الميزانية عن الفترة من 2006/04/01 حتى 2006/09/30

|                         |   |                          |
|-------------------------|---|--------------------------|
| العجز المقدر بالميزانية | ▪ | ( 3,451.29 ) مليون دينار |
| العجز التقديري للفترة   | ▪ | ( 1,725.65 ) مليون دينار |
| الفائض                  | ▪ | 4,597.63 مليون دينار     |

وبتحليل الفائض عن الفترة يتضح أنه نتجة للآتي :-

|  |          |             |
|--|----------|-------------|
| 1 - زيادة الايرادات عن المصروفات بمبلغ                           | 5,454.66 | مليون دينار |
| 2 - وجود التزامات ( 10 % من الايرادات لإحتياطي الأجيال القادمة ) | 857.03   | مليون دينار |

وبتحليل الوفر إلى نوعه :-

|   |                     |   |            |             |
|---|---------------------|---|------------|-------------|
| 1- الفائض الجاري ( إيرادات جارية - مصروفات جارية وتحويلية ) | 8,562.04 - 2,958.49 | = | 5,603.55   | مليون دينار |
| 2- الفائض الرأسمالي ( إيرادات رأسمالية - مصروفات رأسمالية ) | 8.26 - 157.15       | = | ( 148.89 ) | مليون دينار |
| إجمالي الفائض   |                     |   | 5,454.66   | مليون دينار |
| إلتزامات ( 10 % من الايرادات لإحتياطي الأجيال القادمة )     |                     |   | ( 857.03 ) | مليون دينار |

|        |          |             |
|--------|----------|-------------|
| الفائض | 4,597.63 | مليون دينار |
|--------|----------|-------------|



إجمالي الإيرادات والمصروفات حسب أبواب الميزانية

| مصروفات السنة المالية |                   | الإيرادات السنة المالية |                   |
|-----------------------|-------------------|-------------------------|-------------------|
| 2006/2005             | 2007/2006         | 2006/2005               | 2007/2006         |
| 678,753,816,792       | 626,679,657,916   | 6,345,739,915,808       | 8,172,635,812,775 |
| 114,782,099,582       | 257,183,479,346   | 35,518,173,740          | 52,489,273,520    |
| 5,289,710,631         | 10,906,271,184    | 5,291,328,329           | 6,065,495,905     |
| 136,867,861,169       | 148,242,984,566   | 712,110,277             | 385,258,109       |
| 1,236,164,744,784     | 2,074,633,548,572 | 85,720,282,682          | 76,259,836,798    |
|                       |                   | 196,625,887,053         | 196,421,355,242   |
|                       |                   | 34,908,362,839          | 57,781,974,482    |
|                       |                   | 18,854,826,677          | 8,263,827,700     |
| 2,171,858,231,958     | 3,115,645,939,584 | 6,723,370,887,405       | 8,570,302,834,541 |
| 4,551,512,655,447     | 5,454,656,894,957 |                         |                   |
| 6,723,370,887,405     | 8,570,302,834,541 | 6,723,370,887,405       | 8,570,302,834,541 |
| المصرفات              | المصرفات          | الإيرادات               | الإيرادات         |
| المصرفات              | المصرفات          | الإيرادات               | الإيرادات         |

2. مقارنة المصروفات والمخصصات بالإيرادات

| المصروفات والمخصصات |                   | الإيرادات         |                   |
|---------------------|-------------------|-------------------|-------------------|
| 2006/2005           | 2007/2006         | 2006/2005         | 2007/2006         |
| 2,171,858,231,958   | 3,115,645,939,584 | 6,723,370,887,405 | 8,570,302,834,541 |
| 672,337,088,741     | 857,030,283,454   |                   |                   |
| 3,879,175,566,707   | 4,597,626,611,503 |                   |                   |
| 6,723,370,887,405   | 8,570,302,834,541 | 6,723,370,887,405 | 8,570,302,834,541 |
| المصرفات            | المصرفات          | الإيرادات         | الإيرادات         |
| المصرفات            | المصرفات          | الإيرادات         | الإيرادات         |

جدول رقم (2)  
2. المصروفات والائتمانات للوزارات والأمارات الحكومية

| نسبة تمويل<br>المصروفات | معدل تنفيذه<br>الائتمانية | المصروفات المتحصلة | المصروفات المتوافرة | المصروفات والائتمانات<br>المقبولة | الائتمانات<br>المقبولة | الائتمانات<br>المتوافرة | الائتمانات<br>المتوافرة | الائتمانات<br>المتوافرة | الائتمانات<br>المتوافرة | الائتمانات<br>المتوافرة |
|-------------------------|---------------------------|--------------------|---------------------|-----------------------------------|------------------------|-------------------------|-------------------------|-------------------------|-------------------------|-------------------------|
| % 95.4                  | % 211.2                   | 436,132,812.776    | 4,304,384,312.776   | 8,172,636,812.776                 | 3,980,261,500,000      | 7,736,503,000           | 7,736,503,000           | 7,736,503,000           | 7,736,503,000           | 7,736,503,000           |
| % 0.6                   | % 187.5                   | (3,610,726,480)    | 24,489,273,620      | 52,489,273,620                    | 28,000,000,000         | 66,000,000              | 66,000,000              | 66,000,000              | 66,000,000              | 66,000,000              |
| % 0.1                   | % 99.0                    | (6,184,604,095)    | (69,604,095)        | 6,065,496,505                     | 6,125,000,000          | 12,260,000              | 12,260,000              | 12,260,000              | 12,260,000              | 12,260,000              |
| % 0.9                   | % 43.9                    | (1,370,741,091)    | (492,741,091)       | 266,268,109                       | 878,000,000            | 1,766,000               | 1,766,000               | 1,766,000               | 1,766,000               | 1,766,000               |
| % 2.3                   | % 87.6                    | (97,843,163,282)   | (10,791,693,202)    | 76,269,636,796                    | 87,061,500,000         | 174,103,000             | 174,103,000             | 174,103,000             | 174,103,000             | 174,103,000             |
| % 0.7                   | % 169.3                   | (10,487,625,581)   | (38,716,694,759)    | 196,421,355,242                   | 236,139,250,000        | 470,276,600             | 470,276,600             | 470,276,600             | 470,276,600             | 470,276,600             |
| % 0.1                   | % 3148.1                  | 7,738,827.700      | 8,001,327.700       | 67,781,874,482                    | 34,134,750,000         | 68,268,600              | 68,268,600              | 68,268,600              | 68,268,600              | 68,268,600              |
| % 100.0                 | % 201.2                   | 60,819,634,541     | 4,310,461,334,541   | 8,570,302,634,541                 | 4,268,641,600,000      | 8,519,683,000           | 8,519,683,000           | 8,519,683,000           | 8,519,683,000           | 8,519,683,000           |
| % 20.1                  | % 66.2                    | 1,643,320,342,084  | 608,320,342,084     | 626,679,667,816                   | 1,136,000,000,000      | 2,270,000,000           | 2,270,000,000           | 2,270,000,000           | 2,270,000,000           | 2,270,000,000           |
| % 8.2                   | % 26.0                    | 1,171,816,520,654  | 457,316,520,654     | 267,183,478,346                   | 714,600,000,000        | 1,429,000,000           | 1,429,000,000           | 1,429,000,000           | 1,429,000,000           | 1,429,000,000           |
| % 0.4                   | % 16.6                    | 121,693,728,816    | 66,343,728,816      | 10,906,271,164                    | 66,260,000,000         | 132,600,000             | 132,600,000             | 132,600,000             | 132,600,000             | 132,600,000             |
| % 4.7                   | % 23.2                    | 1,114,767,016,434  | 484,267,016,434     | 146,242,984,646                   | 630,600,000,000        | 1,261,000,000           | 1,261,000,000           | 1,261,000,000           | 1,261,000,000           | 1,261,000,000           |
| % 68.6                  | % 68.9                    | 3,961,666,463,428  | 939,616,463,428     | 2,074,633,646,672                 | 3,013,260,000,000      | 6,026,600,000           | 6,026,600,000           | 6,026,600,000           | 6,026,600,000           | 6,026,600,000           |
| % 100.0                 | % 66.0                    | 8,003,364,060,416  | 2,443,864,060,416   | 3,115,646,939,584                 | 5,566,600,000,000      | 11,118,000,000          | 11,118,000,000          | 11,118,000,000          | 11,118,000,000          | 11,118,000,000          |
|                         | % 201.2                   | (6,081,983,464)    | (431,046,133,464)   | 867,030,283,464                   | 426,984,160,000        | 861,969,300             | 861,969,300             | 861,969,300             | 861,969,300             | 861,969,300             |
|                         | % 66.4                    | 7,980,282,078,962  | 2,012,807,926,962   | 3,972,676,223,036                 | 5,986,484,160,000      | 11,970,966,300          | 11,970,966,300          | 11,970,966,300          | 11,970,966,300          | 11,970,966,300          |
|                         | % (266.4)                 | 8,048,911,911,603  | 6,323,269,261,603   | 4,697,626,611,503                 | (1,726,642,660,000)    | (3,461,266,300)         | (3,461,266,300)         | (3,461,266,300)         | (3,461,266,300)         | (3,461,266,300)         |



## الإيرادات والمصروفات التشغيلية للوزارات و الإدارات الحكومية على مستوى كل ريم سنة

(القيم مليون دينار)

| المطابق  | الريم الرابع |        |      | الريم الثالث |        |        | الريم الثاني |          |          | الريم الأول |          |          | البيان  |
|----------|--------------|--------|------|--------------|--------|--------|--------------|----------|----------|-------------|----------|----------|---|
|          | يناير        | فبراير | مارس | ديسمبر       | نوفمبر | أكتوبر | أغسطس        | سبتمبر   | يوليو    | يونيو       | مايو     | أبريل    |   |
| 8,172.64 |              |        |      |              |        |        | 1,495.10     | 1,418.08 | 1,348.82 | 1,370.83    | 1,359.76 | 1,180.05 | الإيرادات التشغيلية<br>جملة الإيرادات التشغيلية للريم                             |
| 397.66   |              |        |      |              |        |        | 73.97        | 67.13    | 74.47    | 55.12       | 72.93    | 54.04    | الإيرادات غير التشغيلية<br>جملة الإيرادات غير التشغيلية للريم                     |
| 8,570.30 |              |        |      |              |        |        | 1,569.07     | 1,485.21 | 1,423.29 | 1,425.95    | 1,432.69 | 1,234.09 | جملة الإيرادات للريم<br>جملة الإيرادات التشغيلية للإقليم                          |
| 626.68   |              |        |      |              |        |        | 82.26        | 324.88   | 79.84    | 58.64       | 63.88    | 17.18    | المصروفات<br>المسجلة في : المصروفات التشغيلية<br>جملة المصروفات التشغيلية للإقليم |
| 257.18   |              |        |      |              |        |        | 21.55        | 132.14   | 76.62    | 13.77       | 10.43    | 2.67     | المصروفات التشغيلية<br>جملة المصروفات التشغيلية للإقليم                           |
| 10.91    |              |        |      |              |        |        | 5.80         | 2.31     | 1.86     | 0.70        | 0.22     | 0.02     | المصروفات التشغيلية<br>جملة المصروفات التشغيلية للإقليم                           |
| 146.24   |              |        |      |              |        |        | 43.79        | 48.81    | 37.86    | 11.13       | 4.60     | 0.05     | المصروفات التشغيلية<br>جملة المصروفات التشغيلية للإقليم                           |
| 2,074.63 |              |        |      |              |        |        | 695.04       | 525.92   | 326.77   | 142.87      | 312.13   | 71.90    | المصروفات التشغيلية<br>جملة المصروفات التشغيلية للإقليم                           |
| 3,115.64 |              |        |      |              |        |        | 848.44       | 1,034.06 | 522.95   | 227.11      | 391.26   | 91.82    | المصروفات التشغيلية<br>جملة المصروفات التشغيلية للإقليم                           |
| 3,115.64 |              |        |      |              |        |        | 2,405.45     |          |          | 710.19      |          |          | جملة المصروفات للريم  |



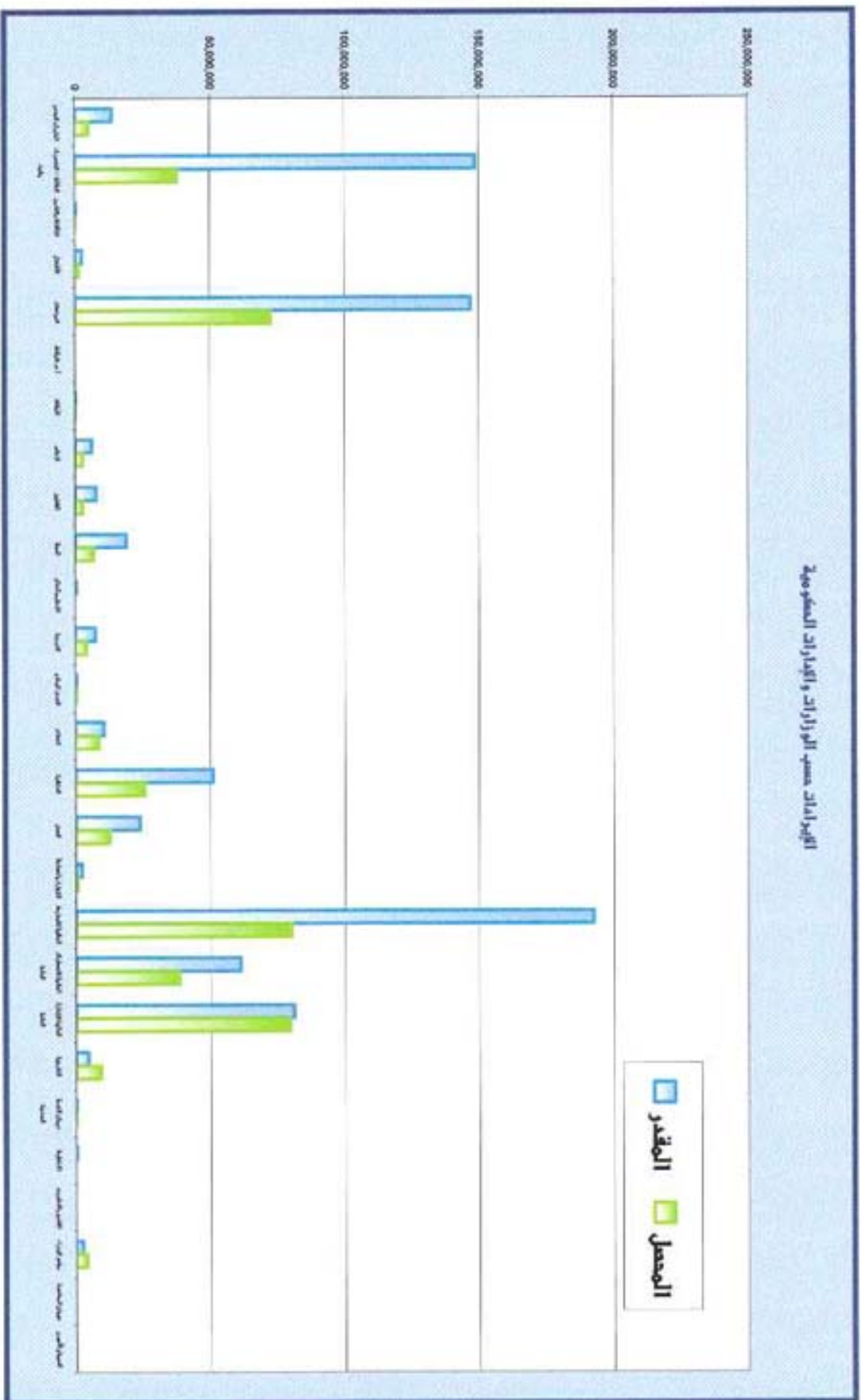
**جدول رقم (4)**  
**إيرادات الوزارات والأدارات الحكومية**  
**مصر العربي والجنوبية**

| السنة المالية 2006/2005 |                   | السنة المالية 2007/2006 |                   | النظرية           |               | البيان  | مادة | الترتيب |
|-------------------------|-------------------|-------------------------|-------------------|-------------------|---------------|---|------|---------|
| النسبة %                | الإيرادات المخطط  | النسبة %                | الافتراق          | المجموع           | الافتراق      |   |      |         |
| % 182.1                 | 6,345,739,915.808 | % 105.6                 | 436,132,812.775   | 8,172,535,812.78  | 7,736,503,000 | التلفظ النظام والادارة                              | 1    |         |
| % 92.7                  | 16,687,459,609    | % 75.1                  | (6,469,573,355)   | 19,530,428,645    | 26,000,000    | الضرائب على مبيعات العقار والادارة                  | 2    |         |
| % 75.3                  | 18,830,714,131    | % 109.9                 | 2,958,848,875     | 32,958,848,875    | 30,000,000    | ضريبة العقار من مبيعات شركات التطوير                |      |         |
| % 82.6                  | 35,518,173,740    | % 93.7                  | (3,510,726,490)   | 52,489,273,520    | 56,000,000    | الضرائب على مبيعات الارضيات<br>جملة ايرادات الضريبة |      |         |
| % 46.0                  | 5,291,328,329     | % 48.5                  | (6,184,504,095)   | 6,065,495,905     | 12,250,000    | الضرائب والرسوم على الممتلكات                       | 3    |         |
| % 108.9                 | 712,110,277       | % 21.9                  | (1,370,741,891)   | 386,288,109       | 1,756,000     | رسوم نقل الممتلكات                                  | 1    |         |
| % 60.2                  | 85,720,282,682    | % 43.8                  | (97,843,163,202)  | 76,259,836,798    | 174,103,000   | الضرائب والرسوم الجمرية                             | 1    |         |
| % 65.0                  | 23,941,753,015    | % 58.9                  | (17,705,315,502)  | 25,411,684,488    | 43,117,000    | ايرادات ضريبة                                       | 6    |         |
| % 40.7                  | 1,468,263,610     | % 34.0                  | (3,484,957,515)   | 1,795,642,485     | 5,280,600     | ضرائب الامن والحماية                                | 1    |         |
| % 44.4                  | 5,157,178,775     | % 24.4                  | (11,363,384,835)  | 3,608,635,165     | 15,032,000    | ضرائب التغطية والتطوير                              | 2    |         |
| % 62.5                  | 18,786,986,483    | % 57.0                  | (15,104,308,385)  | 19,989,781,605    | 35,094,100    | ضرائب المصارف                                       | 3    |         |
| % 49.5                  | 52,977,946,274    | % 25.6                  | (109,641,594,207) | 37,642,506,793    | 147,284,100   | ضرائب الامتياز والضرائب                             | 4    |         |
| % 40.0                  | 64,049,879,286    | % 45.1                  | (92,586,061,432)  | 76,181,938,588    | 166,768,000   | ضرائب التهرب والادارة                               | 6    |         |
| % 59.2                  | 30,200,894,000    | % 57.3                  | (23,508,224,500)  | 31,491,775,500    | 55,000,000    | ضرائب التملك والادارة                               | 6    |         |
| % 7.4                   | 42,973,630        | % 34.2                  | (461,318,372)     | 239,381,628       | 700,700       | ايرادات العقار والضريبة                             | 7    |         |
| % 49.0                  | 196,625,887,053   | % 41.8                  | (273,855,144,758) | 196,421,355,242   | 470,276,500   | ضرائب اذ  | 8    |         |
| % 50.6                  | 34,908,362,839    | % 84.6                  | (10,487,525,508)  | 57,781,974,492    | 68,269,500    | جملة ايرادات الضريبة                                |      |         |
| % 74.1                  | 18,854,826,677    | % 1574.1                | 7,738,827,700     | 8,263,827,700     | 525,000       | ايرادات والرسوم العقارية                            | 7    |         |
| % 145.9                 | 6,723,370,987,405 | % 100.6                 | 50,619,834,541    | 8,570,302,834,541 | 8,519,683,000 | ايرادات والرسوم الجمرية                             | 8    |         |

الأداء - إجازات الصحة  
( ملحق معقد الوزارات والقطاعات الحكومية )

| رقم | المرجع                               | التعليق       | التاريخ           | القيمة            | النسبة    | النسبة    | النسبة    | النسبة    | النسبة    | النسبة    | النسبة    | النسبة    | النسبة    | النسبة    | النسبة    | النسبة    | النسبة    |
|-----|--------------------------------------|---------------|-------------------|-------------------|-----------|-----------|-----------|-----------|-----------|-----------|-----------|-----------|-----------|-----------|-----------|-----------|-----------|
|     |                                      |               |                   |                   | 2006/2005 | 2005/2004 | 2004/2003 | 2003/2002 | 2002/2001 | 2001/2000 | 2000/1999 | 1999/1998 | 1998/1997 | 1997/1996 | 1996/1995 | 1995/1994 | 1994/1993 |
| 110 | مجلس الوزراء                         | 18,000        | 7,968,417         | 16,868,417        | 189.4     | 94.2      | 64.8      | 129.5     | 188.4     | 129.5     | 188.4     | 129.5     | 188.4     | 129.5     | 188.4     | 129.5     | 188.4     |
| 120 | مجلس الوزراء - المجلس الأعلى         | 7,000         | 1,034,185         | 4,634,185         | 129.5     | 64.8      | 129.5     | 188.4     | 129.5     | 188.4     | 129.5     | 188.4     | 129.5     | 188.4     | 129.5     | 188.4     | 129.5     |
| 131 | مجلس الوزراء - وزارة الشؤون والتشريع | 2,415,000     | 2,814,202,514     | 4,021,702,514     | 333.1     | 168.5     | 108.5     | 191.3     | 333.1     | 191.3     | 333.1     | 191.3     | 333.1     | 191.3     | 333.1     | 191.3     | 333.1     |
| 132 | وزارة الصحة                          | 24,000        | 10,962,546        | 22,962,546        | 191.3     | 95.6      | 95.6      | 72.1      | 191.3     | 95.6      | 95.6      | 72.1      | 191.3     | 95.6      | 95.6      | 72.1      | 191.3     |
| 140 | وزارة التعليم                        | 148,000       | (20,676,429)      | 63,323,676        | 72.1      | 36.0      | 36.0      | 85.1      | 72.1      | 36.0      | 36.0      | 85.1      | 72.1      | 36.0      | 36.0      | 85.1      | 72.1      |
| 150 | وزارة الداخلية                       | 222,000       | (16,679,656)      | 84,420,345        | 85.1      | 42.5      | 42.5      | 383.6     | 85.1      | 42.5      | 42.5      | 383.6     | 85.1      | 42.5      | 42.5      | 383.6     | 85.1      |
| 160 | وزارة الزراعة                        | 4,707,000     | 6,910,238,622     | 9,363,738,622     | 383.6     | 196.8     | 196.8     | 196.5     | 383.6     | 196.5     | 196.8     | 196.5     | 383.6     | 196.5     | 196.8     | 196.5     | 383.6     |
| 171 | وزارة المالية - وزارة المصارف        | 81,120,000    | 39,130,873,356    | 79,698,873,366    | 196.5     | 98.2      | 98.2      | 126.8     | 196.5     | 98.2      | 98.2      | 126.8     | 196.5     | 98.2      | 98.2      | 126.8     | 196.5     |
| 172 | وزارة المالية - وزارة المصارف        | 61,100,000    | 7,878,878,703     | 38,428,878,703    | 126.8     | 62.9      | 62.9      | 83.3      | 126.8     | 62.9      | 62.9      | 83.3      | 126.8     | 62.9      | 62.9      | 83.3      | 126.8     |
| 173 | وزارة المالية - وزارة المصارف        | 192,230,000   | (16,024,609,841)  | 80,090,190,159    | 83.3      | 41.7      | 41.7      | 66.1      | 83.3      | 41.7      | 41.7      | 66.1      | 83.3      | 41.7      | 41.7      | 66.1      | 83.3      |
| 180 | وزارة التعليم                        | 2,300,000     | (616,234,932)     | 633,766,066       | 66.1      | 27.6      | 27.6      | 106.1     | 66.1      | 27.6      | 27.6      | 106.1     | 66.1      | 27.6      | 27.6      | 106.1     | 66.1      |
| 190 | وزارة التعليم                        | 23,800,000    | 724,743,245       | 12,624,743,245    | 106.1     | 53.0      | 53.0      | 100.9     | 106.1     | 53.0      | 53.0      | 100.9     | 106.1     | 53.0      | 53.0      | 100.9     | 106.1     |
| 200 | وزارة التعليم                        | 61,000,000    | 242,243,466       | 267,42,243,466    | 100.9     | 60.5      | 60.5      | 103.1     | 100.9     | 60.5      | 60.5      | 103.1     | 100.9     | 60.5      | 60.5      | 103.1     | 100.9     |
| 210 | وزارة التعليم                        | 10,485,000    | 26,326,066        | 273,326,066       | 103.1     | 61.5      | 61.5      | 110.2     | 103.1     | 61.5      | 61.5      | 110.2     | 103.1     | 61.5      | 61.5      | 110.2     | 103.1     |
| 220 | وزارة التعليم                        | 496,000       | 519,271,466       | 619,271,466       | 110.2     | 67.1      | 67.1      | 31.1      | 110.2     | 67.1      | 67.1      | 31.1      | 110.2     | 67.1      | 67.1      | 31.1      | 110.2     |
| 230 | وزارة التعليم                        | 7,314,000     | (144,586,121)     | 65,413,879        | 31.1      | 16.6      | 16.6      | 72.0      | 31.1      | 16.6      | 16.6      | 72.0      | 31.1      | 16.6      | 16.6      | 72.0      | 31.1      |
| 240 | وزارة التعليم                        | 420,000       | (2,546,912,861)   | 6,900,587,149     | 72.0      | 36.0      | 36.0      | 70.0      | 72.0      | 36.0      | 36.0      | 70.0      | 72.0      | 36.0      | 36.0      | 70.0      | 72.0      |
| 250 | وزارة التعليم                        | 18,895,000    | (1,169,979,601)   | 2,709,070,399     | 70.0      | 36.0      | 36.0      | 96.9      | 70.0      | 36.0      | 36.0      | 96.9      | 70.0      | 36.0      | 36.0      | 96.9      | 70.0      |
| 260 | وزارة التعليم                        | 7,738,000     | (96,345,945)      | 2,901,154,065     | 96.9      | 48.4      | 48.4      | 92.0      | 96.9      | 48.4      | 48.4      | 92.0      | 96.9      | 48.4      | 48.4      | 92.0      | 96.9      |
| 270 | وزارة التعليم                        | 6,165,000     | (110,162,666)     | 117,347,435       | 92.0      | 46.0      | 46.0      | 431.6     | 92.0      | 46.0      | 46.0      | 431.6     | 92.0      | 46.0      | 46.0      | 431.6     | 92.0      |
| 281 | وزارة التعليم                        | 265,000       | 4,974,527         | 6,474,527         | 431.6     | 216.8     | 216.8     | 98.7      | 431.6     | 216.8     | 216.8     | 98.7      | 431.6     | 216.8     | 216.8     | 98.7      | 431.6     |
| 282 | وزارة التعليم                        | 3,000         | (924,822,097)     | 72,675,177,903    | 98.7      | 49.4      | 49.4      | 121.9     | 98.7      | 49.4      | 49.4      | 121.9     | 98.7      | 49.4      | 49.4      | 121.9     | 98.7      |
| 300 | وزارة التعليم                        | 147,000,000   | 282,928,319       | 1,671,928,319     | 121.9     | 61.0      | 61.0      | 68.2      | 121.9     | 61.0      | 61.0      | 68.2      | 121.9     | 61.0      | 61.0      | 68.2      | 121.9     |
| 320 | وزارة التعليم                        | 2,678,000     | (48,212,453)      | 105,767,647       | 68.2      | 34.1      | 34.1      | 211.4     | 68.2      | 34.1      | 34.1      | 211.4     | 68.2      | 34.1      | 34.1      | 211.4     | 68.2      |
| 341 | وزارة التعليم                        | 310,000       | 4,308,604,461,311 | 8,176,842,461,311 | 211.4     | 106.7     | 106.7     | 60.9      | 211.4     | 106.7     | 106.7     | 60.9      | 211.4     | 106.7     | 106.7     | 60.9      | 211.4     |
| 342 | وزارة التعليم                        | 7,736,616,000 | (38,600,438,927)  | 37,863,061,073    | 60.9      | 25.5      | 25.5      | 72.5      | 60.9      | 25.5      | 25.5      | 72.5      | 60.9      | 25.5      | 25.5      | 72.5      | 60.9      |
| 510 | وزارة التعليم                        | 149,727,000   | (1,880,938,662)   | 4,969,060,438     | 72.5      | 36.3      | 36.3      | 201.2     | 72.5      | 36.3      | 36.3      | 201.2     | 72.5      | 36.3      | 36.3      | 201.2     | 72.5      |
|     |                                      | 8,619,683,000 | 4,310,461,334,641 | 9,570,302,834,641 | 201.2     | 100.5     | 100.5     | 100.0     | 201.2     | 100.5     | 100.5     | 100.0     | 201.2     | 100.5     | 100.5     | 100.0     | 201.2     |

### التعليقات على الميزانية العامة للبلاد





جدول رقم (6)  
إيرادات الوزارات والإدارات الحكومية على حسب الوظائف

| نوعية الوظيفة | نوعية الوظيفة | نوعية الوظيفة | نوعية الوظيفة | نوعية الوظيفة | نوعية الوظيفة | نوعية الوظيفة | نوعية الوظيفة | نوعية الوظيفة | نوعية الوظيفة | نوعية الوظيفة | نوعية الوظيفة |
|---------------|---------------|---------------|---------------|---------------|---------------|---------------|---------------|---------------|---------------|---------------|---------------|
| نوعية الوظيفة | نوعية الوظيفة | نوعية الوظيفة | نوعية الوظيفة | نوعية الوظيفة | نوعية الوظيفة | نوعية الوظيفة | نوعية الوظيفة | نوعية الوظيفة | نوعية الوظيفة | نوعية الوظيفة | نوعية الوظيفة |
| 1             | 1             | 1             | 1             | 1             | 1             | 1             | 1             | 1             | 1             | 1             | 1             |
| 2             | 2             | 2             | 2             | 2             | 2             | 2             | 2             | 2             | 2             | 2             | 2             |
| 3             | 3             | 3             | 3             | 3             | 3             | 3             | 3             | 3             | 3             | 3             | 3             |
| 4             | 4             | 4             | 4             | 4             | 4             | 4             | 4             | 4             | 4             | 4             | 4             |
| 5             | 5             | 5             | 5             | 5             | 5             | 5             | 5             | 5             | 5             | 5             | 5             |
| 6             | 6             | 6             | 6             | 6             | 6             | 6             | 6             | 6             | 6             | 6             | 6             |

جدول رقم (7)  
7. اجمالي المصروفات التشغيلية  
( على مستوى الأفرع )

| نسبة المصروفات التشغيلية من المبيعات | المصروفات التشغيلية ** | نسبة المصروفات التشغيلية من المبيعات | نسبة المصروفات التشغيلية من المبيعات | المصروفات التشغيلية | الربط بين المبيعات من الفترة | الربط بين المبيعات | المبيعات       | ربط المبيعات التشغيلية | الفرق  |
|--------------------------------------|------------------------|--------------------------------------|--------------------------------------|---------------------|------------------------------|--------------------|----------------|------------------------|--|
| %(7.7)                               | 678,763,815,792        | %66.2                                | %27.6                                | 808,320,342,084     | 626,679,657,916              | 1,135,000,000,000  | 2,270,000,000  | 2,270,000,000          | 1<br>المبيعات  |
| %124.1                               | 114,782,099,582        | %36.0                                | %18.0                                | 467,316,520,654     | 267,183,479,346              | 714,500,000,000    | 1,429,000,000  | 1,429,000,000          | 2<br>المستلزمات التشغيلية والنفقات<br>ووسائل النقل والمعدات والنفقات |
| %106.2                               | 5,289,710,531          | %16.5                                | %8.2                                 | 56,343,729,816      | 10,906,271,184               | 66,250,000,000     | 132,500,000    | 132,500,000            | 3<br>وسائل النقل والمعدات والنفقات                                   |
| %6.8                                 | 136,967,861,169        | %23.2                                | %11.5                                | 494,267,015,434     | 146,242,984,566              | 630,500,000,000    | 1,261,000,000  | 1,261,000,000          | 4<br>المنتجات الاحتياطية والمبيعات<br>والاستثمارات العامة            |
| %67.8                                | 1,236,164,744,784      | %68.9                                | %34.4                                | 938,616,453,428     | 2,074,633,846,572            | 3,013,250,000,000  | 6,026,500,000  | 5,773,500,000          | 5<br>المصروفات العامة<br>والمصاريف التشغيلية                         |
| %43.5                                | 2,171,868,231,950      | %66.0                                | %28.0                                | 2,443,854,060,416   | 3,116,646,939,684            | 5,559,500,000,000  | 11,119,000,000 | 10,866,000,000         | المبيعات   |

\* ربط المبيعات من الربط بين المبيعات من الفترة والمصروفات التشغيلية حتى 2006/09/30  
\*\* مصروفات نسبة مئوية 2006/2005 من الفترة من 1/1 حتى 2005/09/30

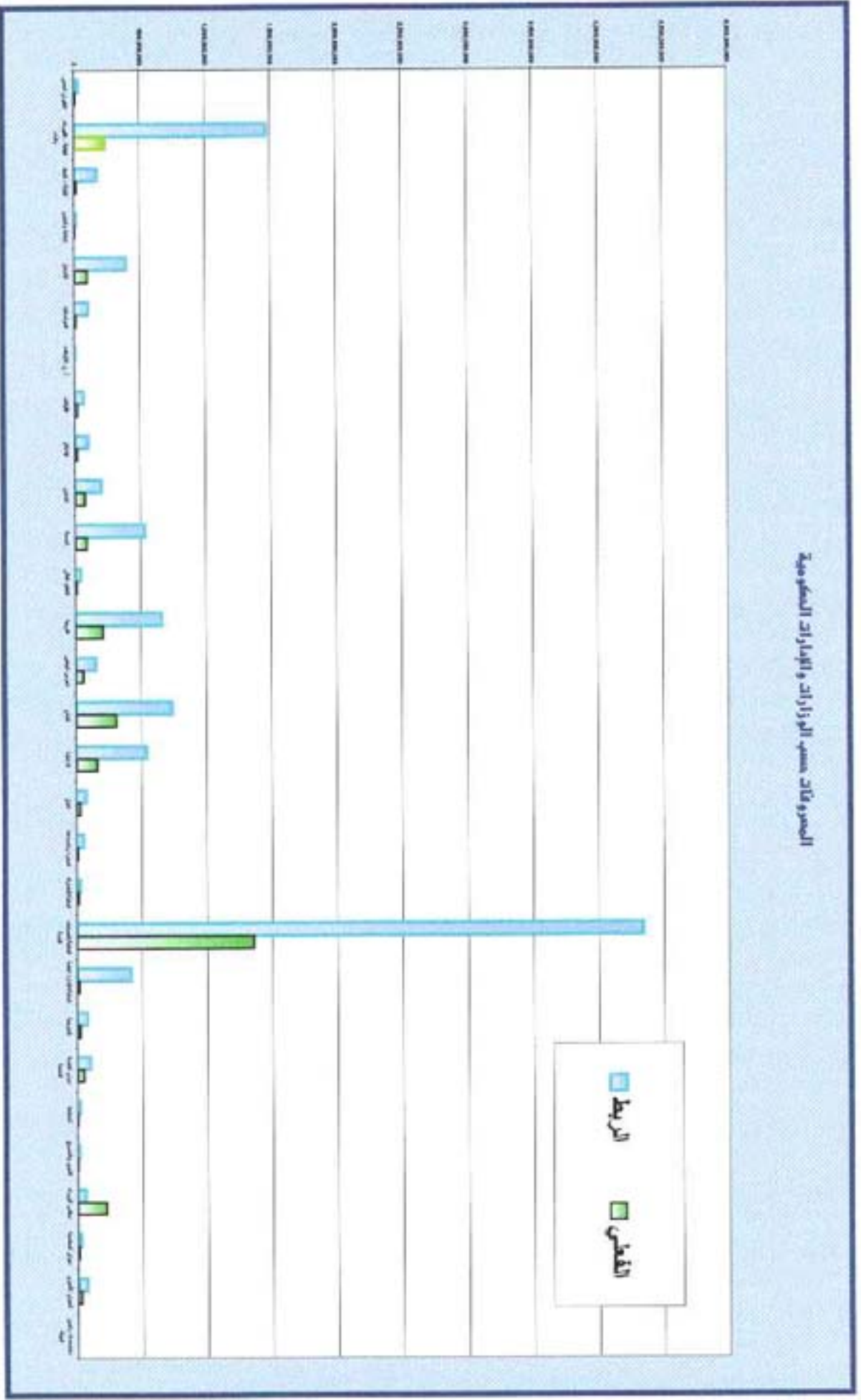


إجمالي المصروفات العامة (على مستوى الولايات والأقاليم الحكومية)

| رقم | الوصف                          | المجموع       | الربط بين المصروفات | المصروفات العامة  | نسبة المصروفات العامة إلى إجمالي المصروفات العامة | نسبة المصروفات العامة إلى إجمالي المصروفات العامة | نسبة المصروفات العامة إلى إجمالي المصروفات العامة | نسبة المصروفات العامة إلى إجمالي المصروفات العامة | نسبة المصروفات العامة إلى إجمالي المصروفات العامة |
|-----|--------------------------------|---------------|---------------------|-------------------|---|---|---|---|---|
| 100 | مجموع مصروفات المصروفات العامة | 50,000,000    | 25,000,000,000      | 50,000,000,000    | % 200.0   | % 100.0   |   |   |   |
| 110 | مجموع مصروفات المصروفات العامة | 72,044,000    | 36,022,000,000      | 28,032,599,700    | % 77.8  | % 38.9  |   |   |   |
| 120 | مجموع مصروفات المصروفات العامة | 28,044,000    | 14,022,000,000      | 11,199,912,257    | % 79.8  | % 39.9  |   |   |   |
| 131 | مجموع مصروفات المصروفات العامة | 284,290,000   | 132,195,000,000     | 219,018,370,262   | % 166.1   | % 83.1  |   |   |   |
| 132 | مجموع مصروفات المصروفات العامة | 9,372,600     | 4,686,300,000       | 4,267,042,964     | % 91.1  | % 49.5  |   |   |   |
| 140 | مجموع مصروفات المصروفات العامة | 20,789,000    | 10,394,500,000      | 4,028,991,103     | % 44.5  | % 22.3  |   |   |   |
| 150 | مجموع مصروفات المصروفات العامة | 99,211,000    | 49,605,500,000      | 48,517,337,258    | % 97.8  | % 48.0  |   |   |   |
| 160 | مجموع مصروفات المصروفات العامة | 77,576,000    | 36,788,000,000      | 19,885,043,431    | % 51.3  | % 25.6  |   |   |   |
| 171 | مجموع مصروفات المصروفات العامة | 410,384,000   | 200,355,118,000     | 17,114,475,337    | % 8.3   | % 4.2   |   |   |   |
| 172 | مجموع مصروفات المصروفات العامة | 4,337,994,000 | 2,168,997,000,000   | 1,354,848,809,721 | % 62.5  | % 31.2  |   |   |   |
| 173 | مجموع مصروفات المصروفات العامة | 29,520,000    | 14,761,325,000      | 13,870,983,169    | % 84.0  | % 47.0  |   |   |   |
| 180 | مجموع مصروفات المصروفات العامة | 52,685,000    | 26,342,500,000      | 5,328,876,442     | % 20.2  | % 10.1  |   |   |   |
| 190 | مجموع مصروفات المصروفات العامة | 72,223,000    | 36,111,500,000      | 27,803,688,530    | % 77.0  | % 38.5  |   |   |   |
| 200 | مجموع مصروفات المصروفات العامة | 538,429,000   | 269,214,500,000     | 159,504,912,466   | % 58.8  | % 29.4  |   |   |   |
| 210 | مجموع مصروفات المصروفات العامة | 725,113,000   | 367,556,500,000     | 307,349,819,489   | % 83.6  | % 41.8  |   |   |   |
| 220 | مجموع مصروفات المصروفات العامة | 150,480,000   | 75,245,000,000      | 57,405,343,860    | % 76.3  | % 38.1  |   |   |   |
| 230 | مجموع مصروفات المصروفات العامة | 661,166,000   | 330,583,000,000     | 207,797,104,974   | % 62.9  | % 31.4  |   |   |   |
| 240 | مجموع مصروفات المصروفات العامة | 43,230,000    | 21,615,000,000      | 8,086,388,477     | % 37.4  | % 18.7  |   |   |   |
| 250 | مجموع مصروفات المصروفات العامة | 532,485,000   | 266,232,500,000     | 88,139,555,878    | % 33.1  | % 16.6  |   |   |   |
| 260 | مجموع مصروفات المصروفات العامة | 204,538,000   | 102,269,000,000     | 72,628,076,720    | % 71.0  | % 33.5  |   |   |   |
| 270 | مجموع مصروفات المصروفات العامة | 101,821,000   | 50,910,500,000      | 18,014,945,657    | % 50.7  | % 17.7  |   |   |   |
| 281 | مجموع مصروفات المصروفات العامة | 70,549,000    | 35,274,500,000      | 22,173,679,755    | % 62.9  | % 31.4  |   |   |   |
| 282 | مجموع مصروفات المصروفات العامة | 3,340,000     | 1,670,000,000       | 1,235,393,098     | % 74.0  | % 37.0  |   |   |   |
| 300 | مجموع مصروفات المصروفات العامة | 104,158,000   | 52,079,000,000      | 8,131,522,573     | % 15.6  | % 7.8   |   |   |   |
| 320 | مجموع مصروفات المصروفات العامة | 382,656,000   | 196,262,875,000     | 99,808,017,834    | % 50.7  | % 25.4  |   |   |   |
| 330 | مجموع مصروفات المصروفات العامة | 11,727,000    | 5,863,500,000       | 3,593,192,231     | % 81.3  | % 30.6  |   |   |   |
| 341 | مجموع مصروفات المصروفات العامة | 172,263,000   | 86,131,500,000      | 14,882,456,150    | % 17.3  | % 6.8   |   |   |   |
| 342 | مجموع مصروفات المصروفات العامة | 1,407,613,000 | 733,806,500,000     | 234,062,018,490   | % 31.9  | % 15.9  |   |   |   |
| 810 | مجموع مصروفات المصروفات العامة | 33,003,000    | 16,501,500,000      | 8,918,390,558     | % 54.0  | % 27.0  |   |   |   |
| 800 | مجموع مصروفات المصروفات العامة | 372,207,400   | 185,903,885,000     | 185,903,885,000   | % 100.0   | % 100.0   |   |   |   |



المجموعة الثانية: المزارعين والعمال الزراعيين





جدول رقم (10)  
المصروفات حسب التقييم الإقتصادي

| المصروفات      | المصروفات الجارية | المصروفات الرأسمالية | المصروفات التحويلية | الجملة            |
|----------------|-------------------|----------------------|---------------------|-------------------|
| الربيع الأول   | 297,172,510.889   | 16,720,334.295       | 396,297,489.258     | 710,190,334.442   |
| الربيع الثاني  | 1,085,316,264.371 | 140,428,921.455      | 1,179,710,419.316   | 2,405,455,605.142 |
| الربيع الثالث  |                   |                      |                     |                   |
| الربيع الرابع  |                   |                      |                     |                   |
| جملة المصروفات | 1,382,488,775.260 | 157,149,255.750      | 1,576,007,908.574   | 3,115,645,939.584 |



12 - المصروفات حسب التوقيت الإقتصادي

| المصروفات الجارية          |                           | المصروفات الرأسمالية |                   |                   | المصروفات الأخرى  |                    |                   | المجموع                  |
|----------------------------|---------------------------|----------------------|-------------------|-------------------|-------------------|--------------------|-------------------|--------------------------|
| المصروفات الجارية المتوقعة | المصروفات الجارية السابقة | الائتمار (إيجابي)    | إستحقاقات (سلبية) | الائتمار (إيجابي) | الائتمار (سلبية)  | المصروفات المتوقعة | الائتمار (إيجابي) |                          |
| 184,806,000                | 4,698,669,800             | 892,065,750          | 350,714,000       | 117,775,000       | 1,077,966,450     | 1,395,010,000      | 2,023,186,230     | تغييرات المصاريف         |
|                            | 4,881,375,800             |                      | 1,370,564,750     |                   | 4,495,261,690     |                    |                   | تغييرات المصاريف         |
| 92,403,000                 | 2,348,284,900             | 446,032,876          | 180,367,000       | 68,887,600        | 536,532,725       | 697,606,000        | 1,011,593,115     | تغييرات المصاريف         |
|                            | 2,440,687,900             |                      | 685,277,375       |                   | 2,247,630,840     |                    |                   | تغييرات المصاريف         |
| 26,880,298,449             | 369,417,190,809           | 15,781,428,516       |                   | 938,905,780       | 130,607,498,171   | 26,873,117,740     | 139,691,894,878   | مصروفات المصاريف الأولى  |
|                            | 396,297,489,268           |                      | 16,720,334,295    |                   | 297,172,510,889   |                    |                   | مصروفات المصاريف الأولى  |
| 73,665,790,631             | 1,106,054,628,786         | 130,461,666,061      |                   | 9,967,366,404     | 368,018,139,627   | 230,310,361,606    | 486,987,762,938   | مصروفات المصاريف الثانية |
|                            | 1,179,710,419,316         |                      | 140,428,921,456   |                   | 1,085,316,264,371 |                    |                   | مصروفات المصاريف الثانية |
|                            |                           |                      |                   |                   |                   |                    |                   | مصروفات المصاريف الثانية |
|                            |                           |                      |                   |                   |                   |                    |                   | مصروفات المصاريف الثانية |
| 100,536,088,980            | 1,476,471,819,594         | 146,242,984,566      |                   | 10,906,271,184    | 488,626,637,998   | 267,163,479,346    | 826,679,657,916   | المجموع                  |
|                            | 1,576,007,908,674         |                      | 157,149,265,750   |                   | 1,382,480,776,200 |                    |                   | المجموع                  |

جدول رقم (12)

الأغراض والتكديلات للمساهم على مستوى الأبرشيات

للفترة من 2006/4/1 إلى 2006/9/30

| نسبة الصرف | الرصيد      | المنقول من الاعطالات سن 4/1 حتى 2006/9/30 | الرصيد بعد التصحيح | التحجيرات | رصيد الميزانية | حساب  |
|------------|-------------|---|--------------------|-----------|----------------|---|
| % 0.1      | 246,813,770 | 326,230                                   | 247,140,000        |           | 247,140,000    | 1 المبررات  |
|            | 33,990,000  |   | 33,990,000         |           | 33,990,000     | 2 المستزودات للمنفعة والنفقات                     |
|            | 14,725,000  |   | 14,725,000         |           | 14,725,000     | 3 وسائل النقل والمعدات والتجهيزات                 |
| % 0.9      | 8,220,250   | 70,750                                    | 8,291,000          |           | 8,291,000      | 4 المشاريع الإنشائية والصيانة والإستثمارات العامة |
|            | 68,058,750  | 2,650                                     | 68,061,400         |           | 68,061,400     | 5 للمصروفات المختلفة والمطوعات للتحويل            |
| % 0.1      | 371,807,770 | 399,630                                   | 372,207,400        |           | 372,207,400    | للمجملة   |



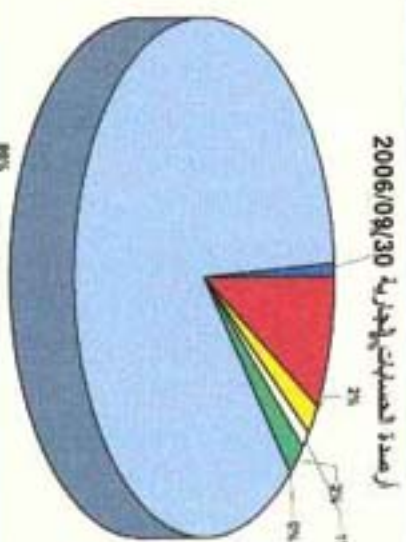


جدول رقم (14)

المسابقات الخارجية عن أبواب الميزانية  
المستأجرات الجارية

| نسبة التغير<br>% | التغير<br>زيادة / نقص | رصيد 2006/09/30   |                   | رصيد 2006/04/01 |                 | إجمالي الحسابات الجارية |
|------------------|-----------------------|-------------------|-------------------|-----------------|-----------------|-------------------------|
|                  |                       | دين               | مدين              | دين             | مدين            |                         |
| %196.2           | 90,170,723.027        | 38,064,298.271    | 136,124,923.968   | 38,064,298.271  | 45,954,200.941  | رئيسية - وزارة لصحية    |
| %116.3           | 4,780,607.612         | 8,891,691.318     | 55,284,734.344    | 4,111,083.706   | 1,653,658.174   | رئيسية                  |
| %3243.2          | 53,631,076.170        | 57,562,905.425    | 75,506,348.168    | 17,943,442.763  | 564,615.096     | مقرروم اشتراكية         |
| %320.8           | 57,562,905.425        | (69,571.782)      | 495,043.314       | 564,615.096     | 564,615.096     | إيرادات                 |
| %(12.3)          | (69,571.782)          | 5,639,317,122.366 | 6,181,800,286.913 | 542,483,164.547 | 2,904,987.557   | صمام                    |
| %1039.5          | 5,639,317,122.366     | 17,354,226.484    | 20,259,214.041    | 2,904,987.557   | 22,686.003      | الصندوق                 |
| %597.4           | 17,354,226.484        | 22,686.003        | 22,686.003        | 22,686.003      | 22,686.003      | المصارف                 |
| %896.9           | 5,862,747,089.302     | 6,516,449,226.360 | 653,702,137.058   | 653,702,137.058 | 653,702,137.058 | إيرادات أخرى            |

\* نسبة التغير عبارة عن (التغير بين الرصيد في نهاية الفترة المعنية والرصيد في 2006/04/01)الرصيد في 2006/09/30



- الرئيسية - وزارة لصحية
- والرئيسية
- مقرروم اشتراكية
- إيرادات
- صمام
- المصارف
- إيرادات أخرى

جدول رقم (15)  
المصارف الخارجية عن إجمالي المصارف المحلية  
المصارف المتداولة

| بنوك منطقة الجزيرة |  |
|--------------------|--|
| البنك              | البنك                                  |
| 8,828,822          | بنوك الجزيرة                           |
| 137,996            | بنوك المنطقة                           |
| 200,687,011        | مجلس سقزراء                            |
| 6,688,936          | بنوك قطر و البحرين                     |
| 14,253,908         | بنوك المنطقة                           |
| 2,658,106,343      | بنوك قطر                               |
| 20,196,613         | بنوك قطر                               |
| 116,238,268,556    | بنوك المنطقة - بنوك قطر                |
| 3,139,543,312      | بنوك المنطقة                           |
| 1,787,066,717      | بنوك المنطقة - بنوك قطر                |
| 3,981,333,716      | بنوك المنطقة و المصرف                  |
| 126,769,196        | بنوك المنطقة                           |
| 2,016,922,634      | بنوك المنطقة                           |
| 640,597,287        | بنوك المنطقة                           |
| 121,912,278        | بنوك قطر                               |
| 4,128,903,957      | بنوك المنطقة                           |
| 6,494,013,833      | بنوك المنطقة                           |
| 9,981,204,886      | بنوك المنطقة                           |
| 1,844,484,446      | بنوك المنطقة و المصرف                  |
| 10,249,399,568     | بنوك المنطقة                           |
| 110,286,050        | بنوك المنطقة و بنوك المنطقة            |
| 15,532,450         | بنوك قطر                               |
| 122,866,247,560    | بنوك المنطقة                           |
| 2,293,256,218      | بنوك المنطقة                           |
| 2,644,000          | بنوك المنطقة                           |
| 219,684,696,838    | بنوك المنطقة - بنوك قطر                |
| 277,594,293,918    | بنوك المنطقة - بنوك قطر و بنوك المنطقة |
| 480,700,985        | بنوك المنطقة                           |
| 787,048,542,788    | بنوك المنطقة                           |

| نسبة تغير % | تغير نسبة / اقل | نسبة 2006/09/30   | نسبة 2006/04/01   | تغير النسبة             |
|-------------|-----------------|-------------------|-------------------|-------------------------|
| %28.0       | 157,214,481,968 | 787,048,542,788   | 629,834,060,820   | بنوك منطقة الجزيرة      |
| %(0.2)      | (120,887,435)   | 59,559,471,963    | 69,680,339,398    | بنوك منطقة قطر          |
| %(2.0)      | (36,762,000)    | 1,787,076,260     | 1,823,837,260     | بنوك قطر و البحرين      |
| %2.9        | 26,106,334,361  | 921,272,708,108   | 896,167,373,747   | بنوك المنطقة            |
| %(6.0)      | (267,052,778)   | 5,032,634,876     | 5,299,687,651     | بنوك قطر                |
| %310.3      | 127,869,784,509 | 169,084,268,000   | 41,214,481,500    | بنوك المنطقة - بنوك قطر |
| %1.8        | 179,822,659     | 9,514,979,613     | 9,736,056,854     | بنوك المنطقة            |
| %(12.6)     | (4,070,880,634) | 28,292,478,783    | 32,363,359,427    | بنوك المنطقة و بنوك قطر |
| %8.0        | 318,630,300     | 318,630,300       | 32,363,359,427    | بنوك المنطقة            |
| %8.0        | 3,890,920       | 67,424,260        | 63,623,340        | بنوك قطر                |
| %18         | 307,196,291,864 | 1,982,378,111,951 | 1,676,181,820,087 | بنوك المنطقة            |

المصارف الخارجية  
بنوك منطقة الجزيرة  
بنوك منطقة قطر  
بنوك قطر و البحرين  
بنوك المنطقة  
بنوك قطر  
بنوك المنطقة - بنوك قطر  
بنوك المنطقة  
بنوك قطر  
بنوك المنطقة و بنوك قطر  
بنوك المنطقة  
بنوك قطر  
بنوك المنطقة

