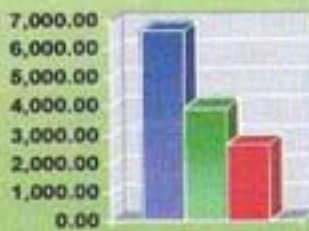




إدارة
التوجيه
و
النظم

وزارة المالية تسئون الحاسبية العامة إدارة التوجيه والنظم



■ الإيرادات المحصلة
■ المصروفات لقطعية والالتزامات
■ فائض الميزانية

فائض الميزانية	المصروفات الفعلية والالتزامات	الإيرادات المحصلة
2,666.96	3,928.25	6,595.21

تقرير المتابعة الربع سنوي للإدارة المالية للدولة 2005/2004

الربع الثالث
التقويم 2004/04/01 حتى 2004/12/31

مصدر البيانات الواردة في هذا التقرير هو للخروج الآسي .

تاريخ الإصدار 2005/01/17

المحتويات

الصفحة

1

أولاً : المذكرة الإيضاحية

المقدمة والإيرادات

الإلتزامات والمصروفات والحسابات الخارجة عن أبواب الميزانية

فائض / عجز الميزانية

ثانياً : الجداول والرسوم البيانية

1

1 إجمالي الإيرادات والمصروفات .

2

2 الإيرادات والمصروفات للوزارات والإدارات الحكومية .

3

3 الإيرادات المحصلة (النفطية وغير النفطية) .

4

4 إيرادات الوزارات والإدارات الحكومية حسب الأبواب والمجموعات .

5

5 الإيرادات المحصلة (على مستوى الوزارات والإدارات الحكومية) .

6

6 إيرادات الوزارات والإدارات الحكومية على حسب الوظائف .

7

7 إجمالي المصروفات الفعلية (على مستوى الأبواب) .

8

8 المصروفات الفعلية الشهرية على مستوى الأبواب .

9

9 إجمالي المصروفات الفعلية (على مستوى الوزارات والإدارات الحكومية) .

10

10 مصروفات الوزارات والإدارات الحكومية على حسب الوظائف .

11

11 المصروفات حسب التقسيم الإقتصادي (إجمالي) .

12

12 المصروفات حسب التقسيم الإقتصادي .

13

13 الإعتماد التكميلي العام على مستوى الأبواب .

14

14 إجمالي الحسابات الخارجة عن أبواب الميزانية .

حسابات الإدارة المالية للدولة ونتائجها

الفترة من 1/4 - 31/12/2004

(الربع الثالث من السنة المالية 2004/2005)

صدر القانون رقم 68 لسنة 2004 يربط ميزانية الوزارات والإدارات الحكومية للسنة المالية 2005/2004 والمتضح من نصوصه أن جملة تقديرات الإيرادات 3,319.70 مليون دينار وجملة اعتمادات المصروفات 6,298.00 مليون دينار، وجملة اعتمادات المصروفات بعد التعديل 6,488.10 وجملة تقديرات المخصصات 331.97 مليون دينار (احتياطي الأجيال القادمة) بما يعادل 10% عن تقديرات إيرادات الوزارات والإدارات الحكومية طبقاً لنص المادة الأولى من القانون رقم 106 لسنة 1976 م وبذلك تصبح جملة تقديرات المصروفات والمخصصات 6,629.97 مليون دينار وجملة تقديرات المصروفات والمخصصات بعد التعديل 6,820.07 مما ترتب عليه وجود عجز تقديري مقداره (3,500.37) مليون دينار يتم تغطيته من المال الاحتياطي العام .

وفيما يلي بيان تحليلي لميزانية الوزارات والإدارات الحكومية حتى نهاية الربع الثالث من السنة المالية 2005/2004.

أولاً: الإيرادات :-

بلغت الإيرادات المحققة حتى نهاية ديسمبر 2004 مبلغ 6,595.21 مليون دينار بنسبة 198.7% عن تقديرات إيرادات الميزانية وبنسبة 264.9% عن المقدر للفترة .
وفيما يلي شرح تفصيلي للإيرادات :-

1- على حسب طبيعة الإيرادات (نفعية - غير نفعية) :-

أ- إيرادات نفعية :-

تقديرات الميزانية	2,735.30	مليون دينار
تقديرات الفترة	2,051.48	مليون دينار
الإيرادات المحققة	6,065.17	مليون دينار
بنسبة 221.7% عن تقديرات الميزانية للإيرادات النفعية وبنسبة 295.6% عن المقدر للفترة .		
ب- إيرادات غير نفعية :-		
تقديرات الميزانية	584.40	مليون دينار
تقديرات الفترة	438.30	مليون دينار
الإيرادات المحققة	530.04	مليون دينار
بنسبة 90.7% عن تقديرات الميزانية للإيرادات غير النفعية وبنسبة 120.9% عن المقدر للفترة .		

2- على المستوى النوعي (حسب أبواب الميزانية) :-

أ - الباب الأول : النفط الخام والغاز :-

تقديرات الميزانية	2,735.30	مليون دينار
تقديرات الفترة	2,051.48	مليون دينار
الإيرادات المحققة	6,065.17	مليون دينار
بنسبة 221.7% عن تقديرات الميزانية وبنسبة 295.6% عن المقدر للفترة ، وبنسبة 92% من إجمالي الإيرادات المحققة .		

ب - الباب الثاني : ضريبة الدخل من غير شركات النفط :-

تقديرات الميزانية	29.10	مليون دينار
تقديرات الفترة	21.83	مليون دينار
الإيرادات المحققة	42.74	مليون دينار
بنسبة 146.9% عن تقديرات الميزانية وبنسبة 195.8% عن المقدر للفترة، وبنسبة 0.6% من إجمالي الإيرادات المحققة .		

ج - الباب الثالث : الضرائب والرسوم على الممتلكات :-

تقديرات الميزانية	8.92	مليون دينار
تقديرات الفترة	6.69	مليون دينار
الإيرادات المحققة	8.30	مليون دينار
بنسبة 93% عن تقديرات الميزانية وبنسبة 124.1% عن المقدر للفترة، وبنسبة 0.1% من إجمالي الإيرادات المحققة .		

د - الباب الرابع : الضرائب والرسوم على السلع والخدمات :-

تقديرات الميزانية	1.22	مليون دينار
تقديرات الفترة	0.92	مليون دينار
الإيرادات المحققة	0.55	مليون دينار
بنسبة 45.1% عن تقديرات الميزانية وبنسبة 59.8% عن المقدر للفترة.		

هـ - الباب الخامس : الضرائب والرسوم على التجارة والمعاملات

الدولة :-

تقديرات الميزانية	112.17	مليون دينار
تقديرات الفترة	84.13	مليون دينار
الإيرادات المحققة	122.33	مليون دينار
بنسبة 109.1% عن تقديرات الميزانية وبنسبة 145.4% عن المقدر للفترة، وبنسبة 1.9% من إجمالي الإيرادات المحققة .		

و - الباب السادس : إيرادات الخدمات :-

تقديرات الميزانية	352.70	مليون دينار
تقديرات الفترة	264.53	مليون دينار
الإيرادات المحققة	278.87	مليون دينار
بنسبة 79.1% عن تقديرات الميزانية وبنسبة 105.4% عن المقدر للفترة، وبنسبة 4.2% من إجمالي الإيرادات المحققة .		

ز - الباب السابع : الإيرادات والرسوم المتنوعة :-

تقديرات الميزانية	55.14	مليون دينار
تقديرات الفترة	41.36	مليون دينار
الإيرادات المحققة	44.62	مليون دينار
بنسبة 80.9% عن تقديرات الميزانية وبنسبة 107.9% عن المقدر للفترة، وبنسبة 0.7% من إجمالي الإيرادات المحققة .		

ح - الباب الثامن : الإيرادات الرأس مالية :-

تقديرات الميزانية	25.15	مليون دينار
تقديرات الفترة	18.86	مليون دينار
الإيرادات المحققة	32.63	مليون دينار
بنسبة 129.7% عن تقديرات الميزانية وبنسبة 173% عن المقدر للفترة، وبنسبة 0.5% من إجمالي الإيرادات المحققة .		

3- على المستوى الإداري (الوزارات والإدارات الحكومية) :-

ويوضح جدول (5) المرفق تقديرات الميزانية وتقديرات الفترة والإيرادات المحققة ومقدار الزيادة أو النقص عن تقديرات الفترة ونسبة التحميل لكل من تقديرات الميزانية وتقديرات الفترة وإجمالي الإيرادات المحصلة .

4- على مستوى الخدمات (الوظائف الرئيسية) :-**د- خدمات المجتمع :-**

ويندرج تحتها كل من الخدمات الإعلامية والخدمات الدينية والإسكان والمرافق .

تقديرات الميزانية	3.02	مليون دينار
تقديرات الفترة	2.27	مليون دينار
الإيرادات المحققة	3.36	مليون دينار

بنسبة 111.3% عن تقديرات الميزانية وبنسبة 148% عن المقدر للفترة .

هـ- الخدمات الاقتصادية :-

ويندرج تحتها كل من الطاقة - النقل - المواصلات - الخدمات التجارية والصناعية.

تقديرات الميزانية	2,965.29	مليون دينار
تقديرات الفترة	2,223.97	مليون دينار
الإيرادات المحققة	6,242.40	مليون دينار

بنسبة 210.5% عن تقديرات الميزانية وبنسبة 280.7% عن المقدر للفترة، وبنسبة 94.7% من إجمالي الإيرادات المحققة .

و- أخرى غير مصنفة :-

ويندرج تحتها كل من فرعية غير مصنفة والإستملكات العامة .

الإيرادات المحققة	1.47	مليون دينار
-------------------	------	-------------

أ- الخدمات العامة :-

ويندرج تحتها كل من الخدمات التنظيمية والخدمات المالية والأمن والعدالة والالتزامات الخارجية .

تقديرات الميزانية	311.08	مليون دينار
تقديرات الفترة	233.31	مليون دينار
الإيرادات المحققة	327.03	مليون دينار

بنسبة 105.1% عن تقديرات الميزانية وبنسبة 140.2% عن المقدر للفترة، وبنسبة 5% من إجمالي الإيرادات المحققة .

ب- الدفاع :-

تقديرات الميزانية	11.92	مليون دينار
تقديرات الفترة	8.94	مليون دينار
الإيرادات المحققة	6.80	مليون دينار

بنسبة 57.1% عن تقديرات الميزانية وبنسبة 76.1% عن المقدر للفترة، وبنسبة 0.1% من إجمالي الإيرادات المحققة .

ج- الخدمات الاجتماعية :-

ويندرج تحتها كل من الخدمات التعليمية والخدمات الصحية والتكافل الاجتماعي والشؤون الاجتماعية .

تقديرات الميزانية	28.39	مليون دينار
تقديرات الفترة	21.29	مليون دينار
الإيرادات المحققة	14.15	مليون دينار

بنسبة 49.8% عن تقديرات الميزانية وبنسبة 66.5% عن المقدر للفترة، وبنسبة 0.2% من إجمالي الإيرادات المحققة .

5- على المستوى الإقتصادي :-

أ- إيرادات جارية :-

وهي تمثل إيرادات النشاط الجاري للجهات الحكومية وهي تشمل إيرادات الأبواب من الأول حتى السابع ، وتمثل 99.5% من إجمالي الإيرادات .

ب- إيرادات رأسمالية :-

وهي عبارة عن إيرادات بيع أصول ثابتة وحسب تقسيم الميزانية فهي عبارة عن إيرادات الباب الثامن وهي تمثل نسبة 0.5 % من إجمالي الإيرادات .

ثانيا :الالتزامات و المصروفات

أ- الالتزامات :-

وهي تمثل 10% من الإيرادات المحققة تخصص لاحتياطي الأجيال القادمة طبقا لنص المادة الأولى من القانون 106 لسنة 1976 م وقد بلغت حتى 2004/12/31 659.52 مليون دينار بنسبة 264.9% لتقديرات الفترة وبنسبة 198.7% لتقديرات الميزانية.

ب- المصروفات :-

بلغت اعتمادات المصروفات للسنة المالية 2005/2004 مبلغ 6,298.00 مليون دينار ، وقد بلغت اعتمادات المصروفات بعد التعديل 6,488.10 وقد بلغت المصروفات الفعلية حتى 2004/12/31 مبلغ وقدره 3,268.73 مليون دينار بنسبة 50.4% عن ريسط الميزانية ، وبنسبة 67.2% عن معدل تقديرات الصرف عن الفترة .

وفيما يلي شرح تفصيلي للمصروفات :-

1 - على مستوى الأنواع والمجموعات :-

الباب الأول - المرتبات

وهو يتضمن كافة ما يدفع من مرتبات نقدية وعلاوات وبدلات ومكافآت لموظفي الجهات الحكومية مقابل قيامهم بجهد أو بعمل ، كما يشمل ما يمنح لهم في شكل مزايا عينية وتأمينية كالأغذية والملابس والعلاج والتعليم وتذاكر السفر وحصّة الحكومة من التأمينات الاجتماعية

اعتمادات الميزانية	1,739.00	مليون دينار
تقديرات الفترة	1,304.25	مليون دينار
المصروفات الفعلية	1,001.00	مليون دينار

بنسبة 57.6 % عن اعتمادات الميزانية وبنسبة 76.7 % عن المقدر للفترة، وبنسبة 30.6% من إجمالي المصروفات الفعلية . ويشتمل هذا الباب على مجموعتين :-

المجموعة الأولى : النقدية :

وتتمثل في المدفوعات النقدية التي تدفع لموظفي الجهات الحكومية نظير قيامهم بعمل أو جهد .

وقد بلغت مصروفاتها 909.81 مليون دينار بنسبة 90.9% عن مصروفات الباب الأول

وقد تركز أكبر مبلغ للمصروفات بها في بند العلاوات والبدلات حيث بلغت مصروفاتها 463.65 مليون دينار بنسبة 46.3% عن مصروفات الباب الأول .

المجموعة الثانية : العينية والتأمينية :

وتتمثل في المبالغ التي تنفقها الوزارات والإدارات الحكومية على المزايا العينية والتأمينية لموظفيها المستحقين لها كالملابس والأغذية وتذاكر السفر للموظفين وعلاج طبي وتعليم لأبناء البعثات التمثيلية بالإضافة إلى حصّة الحكومة في التأمينات الاجتماعية .

وقد بلغت مصروفاتها 91.19 مليون دينار بنسبة 9.1 % عن مصروفات الباب الأول ، وقد تركز أكبر مبلغ للمصروفات بها في بند التأمينات حيث بلغت مصروفاتها 80.49 مليون دينار بنسبة 8 % عن مصروفات الباب الأول .

الباب الثاني - المستلزمات السلعية والخدمات

وهو يخصص للمصروفات التي تنفقها الجهات الحكومية في سبيل تسيير أعمالها الجارية للحصول على المستلزمات السلعية والخدمات .

اعتمادات الميزانية	927.00 مليون دينار
تقديرات الفترة	695.25 مليون دينار
المصروفات الفعلية	352.27 مليون دينار

بنسبة 38% عن اعتمادات الميزانية وبنسبة 50.7% عن المقدر للفترة، وبنسبة 10.8% من إجمالي المصروفات الفعلية ويشتمل هذا الباب على مجموعتين :-

المجموعة الأولى : المستلزمات السلعية :

وتتمثل في قيمة المواد التي تحصل عليها الجهة الحكومية لتحقيق الأهداف التي أنشأت من أجلها أو تساعدها في تنفيذ هذه الأهداف .

وقد بلغت مصروفاتها 252.12 مليون دينار بنسبة 71.6% عن مصروفات الباب الثاني

وقد تركز أكبر مبلغ للمصروفات بها في بند وقود وزيوت وقوى محركه حيث بلغت مصروفاته 210.47 مليون دينار بنسبة 59.7% عن مصروفات الباب الثاني

المجموعة الثانية : تكاليف الخدمات :

وتتمثل في قيمة الخدمات المؤداة من الغير واللازمة لتأدية نشاط الجهة الحكومية وتسيير أعمالها الجارية .

وقد بلغت مصروفاتها 100.15 مليون دينار بنسبة 28.4% عن مصروفات الباب الثاني

وقد تركز أكبر مبلغ للمصروفات بها في بند خدمات اعلامية واجتماعية حيث بلغت مصروفاته 32.19 مليون دينار بنسبة 9.1% عن مصروفات الباب الثاني

الباب الثالث - وسائل النقل والمعدات والتجهيزات

وهو يخصص للمصروفات التي تنفقها الجهات الحكومية في سبيل الحصول على السلع والأصول الرأسمالية.

اعتمادات الميزانية	59.00 مليون دينار
تقديرات الفترة	44.25 مليون دينار
المصروفات الفعلية	6.61 مليون دينار

بنسبة 11.2 % عن اعتمادات الميزانية وبنسبة 14.9% عن المقدّر للفترة وبنسبة 0.2% من إجمالي المصروفات الفعلية . ويشتمل هذا الباب على ثلاث مجموعات :-

- المجموعة الأولى : وسائل النقل :-

وتتمثل في تكاليف شراء وسائل النقل البرية والبحرية والجوية . وقد بلغت مصروفاتها 0.50 مليون دينار بنسبة 7.6% عن مصروفات الباب الثالث

- المجموعة الثانية : المعدات والآلات :-

وتتمثل في تكاليف شراء المعدات والآلات . وقد بلغت مصروفاتها 0.60 مليون دينار بنسبة 9.1% عن مصروفات الباب الثالث

- المجموعة الثالثة : التجهيزات :-

وتتمثل في تكاليف شراء الأجهزة والأثاث والبيوت الجاهزة وقد بلغت مصروفاتها 5.50 مليون دينار بنسبة 83.2% عن مصروفات الباب الثالث

الباب الرابع - المشاريع الإنشائية والصيانة والإستثمارات العامة:

وهو يخصص للمصروفات التي تنفقها الجهات الحكومية لإضافة أصول أو صيانة أو ترميم أصول قائمة أو استهلاك عقارات وأراضي.

اعتمادات الميزانية	825.00	مليون دينار
تقديرات الفترة	618.75	مليون دينار
المصروفات الفعلية	250.27	مليون دينار

بنسبة 30.3 % عن اعتمادات الميزانية وبنسبة 40.5% عن المقدر للفترة، وبنسبة 7.7 % من إجمالي المصروفات الفعلية .

ويشتمل هذا الباب على ثلاث مجموعات :-

المجموعة الأولى : المشاريع الإنشائية :

وتتمثل في الاعتمادات التي تنفق في سبيل إقامة المشاريع الإنشائية كما تعكسها خطة الميزانية سواء كانت مشاريع تتم خلال السنة المالية أو مشاريع يمتد تنفيذها إلى عدة سنوات. وقد بلغت مصروفاتها 173.55 مليون دينار بنسبة 69.4 % عن مصروفات الباب الرابع

المجموعة الثانية : أعمال إنشائية صغيرة وصيانة**المنشآت والمرافق :**

وتتضمن الاعتمادات المخصصة لصيانة ووقاية المنشآت والمرافق لضمان بقائها على حالتها الأصلية واستمرارها في تأدية الخدمة التي أنشئت من أجلها بالصورة المطلوبة . وقد بلغت مصروفاتها 76.72 مليون دينار بنسبة 30.7% عن مصروفات الباب الرابع

المجموعة الثالثة : الاستثمارات العامة :

وهي مبالغ نقدية تقوم الدولة بدفعها نظير استهلاكها لأراضي وعقارات الغرض منها تحقيق هدف عام على مستوى الدولة ويتم تعويض الأهالي عن قيمة ما استملكته الدولة بثمن يساوي أو يزيد عن قيمته الاقتصادية والاجتماعية

الباب الخامس - المصروفات المختلفة والمدفوعات التحويلية

وهو يخص لمصروفات ذات طبيعة خاصة لاتدرج ضمن أي من أبواب الميزانية الأخرى وذلك لاعتبارات السياسة العامة وخدمة الأهداف العامة.

اعتمادات الميزانية	2,748.00	مليون دينار
اعتمادات الميزانية بعد التعديل	2,938.10	مليون دينار
تقديرات الفترة	2,203.58	مليون دينار
المصروفات الفعلية	1,658.58	مليون دينار

بنسبة **60.4** % عن اعتمادات الميزانية وبنسبة **56.5** % من اعتمادات الميزانية بعد التعديل وبنسبة **75.3** % عن المقدر للفترة، وبنسبة **50.7** % من إجمالي المصروفات الفعلية . ويشتمل هذا الباب على ثلاث مجموعات :-

المجموعة الأولى : المصروفات المختلفة :

وتختص بالمصروفات المختلفة والتي لاتندرج ضمن التقسيم النمطي للأبواب الأخرى ، فهي مصروفات إجمالية متفرقة تبعا لظروف خاصة تملئها اعتبارات السياسة العامة والمصالح العام.

وقد بلغت مصروفاتها **639.50** مليون دينار بنسبة **38.6** % عن مصروفات الباب الخامس

وقد تركز الصرف بها على بند وزارة الدفاع حيث بلغ مقداره **392.99** مليون دينار بنسبة **23.7** % عن مصروفات الباب الخامس

المجموعة الثانية : المدفوعات التحويلية الداخلية :

وتحمل بالمصروفات التي يتم دفعها من قبل الحكومة دون عائد أو مقابل من السلع أو الخدمات وهذه المصروفات لاتدرج ضمن المنتج النهائي وتشمل تحويلات للأفراد ودعم المؤسسات الأهلية وإعانات عامة وتحويلات

لهيئات ومؤسسات عامة بالإضافة إلى تعويض الأنشطة الخاصة والشركات .

وقد بلغت مصروفاتها **971.10** مليون دينار بنسبة **58.6** % عن مصروفات الباب الخامس

وقد تركز الصرف بها على بند تحويلات لهيئات ومؤسسات عامة حيث بلغ مقداره **766.12** مليون دينار بنسبة **46.2** % عن مصروفات الباب الخامس

المجموعة الثالثة : المدفوعات التحويلية الخارجية :

وتحمل بالمدفوعات التي يتم دفعها للخارج كمساعدة أو إعانة لدول عربية وإسلامية وصديقة بهدف غرض عام القصد منه مساعدة هذه الدول من الناحية الاقتصادية أو الاجتماعية وكذلك تشمل هذه المجموعة الاشتراك في الهيئات والمنظمات الدولية ونفقات علاج المواطنين بالخارج

وقد بلغت مصروفاتها **47.99** مليون دينار بنسبة **2.9** % عن مصروفات الباب الخامس وقد تركز الصرف بها على بند إعانات خارجية حيث بلغ مقداره **25.84** مليون دينار بنسبة **1.6** % عن مصروفات الباب الخامس

2 - على حسب التقسيم الوظيفي (الوظائف الرئيسية) :-

أ - الخدمات العامة :-

ويندرج تحتها كل من الخدمات التنظيمية والخدمات المالية والأمن والعدالة والالتزامات الخارجية .

اعتمادات الميزانية	1,050.56 مليون دينار
بعد التعديل	1,243.45 مليون دينار
تقديرات الفترة	932.59 مليون دينار
المصروفات الفعلية	573.79 مليون دينار
بنسبة 54.6 % عن اعتمادات الميزانية وبنسبة 46.1 % عن اعتمادات الميزانية بعد التعديل وبنسبة 61.5 % عن المقدر للفترة ، وبنسبة 17.6 % من إجمالي المصروفات الفعلية .	

ب - الدفاع :-

اعتمادات الميزانية	1,059.23 مليون دينار
بعد التعديل	1,059.23 مليون دينار
تقديرات الفترة	794.42 مليون دينار
المصروفات الفعلية	642.71 مليون دينار
بنسبة 60.7 % عن اعتمادات الميزانية وبنسبة 80.9 % عن المقدر للفترة ، وبنسبة 19.7 % من إجمالي المصروفات الفعلية .	

ج - الخدمات الاجتماعية :-

ويندرج تحتها كل من الخدمات التعليمية والخدمات الصحية والتكافل الاجتماعي والشؤون الاجتماعية .

اعتمادات الميزانية	2,195.50 مليون دينار
بعد التعديل	2,196.71 مليون دينار
تقديرات الفترة	1,647.53 مليون دينار
المصروفات الفعلية	1,267.05 مليون دينار
بنسبة 57.7 % عن اعتمادات الميزانية وبنسبة 57.7 % عن اعتمادات الميزانية بعد التعديل وبنسبة 76.9 % عن المقدر للفترة، وبنسبة 38.8 % من إجمالي المصروفات الفعلية .	

د - خدمات المجتمع :-

ويندرج تحتها كل من الخدمات الإعلامية والخدمات الدينية

والإسكان والمرافق .	
اعتمادات الميزانية	574.17 مليون دينار
بعد التعديل	574.70 مليون دينار
تقديرات الفترة	431.03 مليون دينار
المصروفات الفعلية	283.64 مليون دينار
بنسبة 49.4 % عن اعتمادات الميزانية وبنسبة 49.4 % عن اعتمادات الميزانية بعد التعديل وبنسبة 65.8 % عن المقدر للفترة، وبنسبة 8.7 % من إجمالي المصروفات الفعلية .	

هـ - الخدمات الاقتصادية :-

ويندرج تحتها كل من الطاقة - النقل - المواصلات - الخدمات التجارية والصناعية - الزراعة والثروة السمكية .

اعتمادات الميزانية	1,146.34 مليون دينار
اعتمادات الميزانية بعد التعديل	1,147.34 مليون دينار
تقديرات الفترة	860.51 مليون دينار
المصروفات الفعلية	466.16 مليون دينار
بنسبة 40.7 % عن اعتمادات الميزانية وبنسبة 40.6 % عن اعتمادات الميزانية بعد التعديل وبنسبة 54.2 % عن المقدر للفترة، وبنسبة 14.3 % من إجمالي المصروفات الفعلية .	

و - أخرى غير مصنفة :-

ويندرج تحتها كل من فرعية غير مصنفة والإستملكات العامة .

اعتمادات الميزانية	272.20 مليون دينار
اعتمادات الميزانية بعد التعديل	266.67 مليون دينار
تقديرات الفترة	200.00 مليون دينار
المصروفات الفعلية	35.38 مليون دينار
بنسبة 13 % عن اعتمادات الميزانية وبنسبة 13.3 % عن اعتمادات الميزانية بعد التعديل وبنسبة 17.7 % من المقدر للفترة وبنسبة 1.1 % من إجمالي المصروفات الفعلية .	

3- على المستوى الإداري (الوزارات والإدارات الحكومية) :-

لم تتجاوز أي جهة معدل الصرف عن الفترة باستثناء مخصصات رئيس الدولة (133.3%) من الربط بعد التعديل عن الفترة) وقد كانت مصروفات كافة الجهات دون المعدل المتوقع للفترة ويتضح ذلك من جدول رقم (9) المرفق .

4 - على المستوى الاقتصادي :-

		<u>أ - المصروفات الجارية :-</u>	
اعتمادات الميزانية	791.51 مليون دينار	وهي عبارة عن المصروفات اللازمة لإدارة النشاط الجاري للدولة من رواتب وسلع وخدمات ، وتشمل كل من مصروفات الباب الأول - مصروفات الباب الثاني - المجموعة الأولى من مصروفات الباب الخامس (المصروفات المختلفة) .	
(بدون الاعتماد التكميلي)		اعتمادات الميزانية	3,661.05 مليون دينار
اعتمادات الميزانية بعد التعديل	793.92 مليون دينار	(بدون الاعتماد التكميلي)	
تقديرات الفترة	595.44 مليون دينار	اعتمادات الميزانية بعد التعديل	3,662.59 مليون دينار
المصروفات الفعلية	256.88 مليون دينار	تقديرات الفترة	2,746.94 مليون دينار
بنسبة 32.5% عن اعتمادات الميزانية وبنسبة 32.4% عن اعتمادات الميزانية بعد التعديل وبنسبة 43.1% عن المقدر للفترة، وبنسبة 7.9% من إجمالي المصروفات الفعلية .		المصروفات الفعلية	1,992.76 مليون دينار
		بنسبة 54.4% عن اعتمادات الميزانية وبنسبة 54.4% عن اعتمادات الميزانية بعد التعديل وبنسبة 72.5% عن المقدر للفترة، وبنسبة 61% من إجمالي المصروفات الفعلية .	
		<u>ب - المصروفات الرأسمالية :-</u>	
		وهي عبارة عن المصروفات اللازمة لشراء الأصول الثابتة وتشبيد وإقامة المشاريع الإنشائية ، وتشمل كل من مصروفات الباب الثالث - مصروفات الباب الرابع .	
اعتمادات الميزانية	1,636.44 مليون دينار		
(بدون الاعتماد التكميلي)			
اعتمادات الميزانية بعد التعديل	1,828.12 مليون دينار		
تقديرات الفترة	1,371.09 مليون دينار		
المصروفات الفعلية	1,019.09 مليون دينار		
بنسبة 62.3% عن اعتمادات الميزانية وبنسبة 55.8% عن اعتمادات الميزانية بعد التعديل وبنسبة 74.3% عن المقدر للفترة، وبنسبة 31.2% من إجمالي المصروفات الفعلية .			

ثالثاً: الحسابات الخارجة عن أبواب الميزانية

ويتضح من جدول رقم (14) المرفق الرصيد في 2004/4/1 وفي 2004/12/31 مقدار الزيادة أو النقص ونسبة التغير عن رصيد 2004/4/1 وذلك لحسابات التسوية (الأمانات - العهد) والحسابات الجارية والحسابات النظامية .

رابعاً : فائض/ عجز الميزانية عن الفترة من 2004/4/1 حتى 2004/12/31

العجز القدر بالميزانية	(3,500.37) مليون دينار
العجز التقديري للفترة	(2,625.28) مليون دينار
الفائض	2,666.96 مليون دينار

ويتحليل الفائض عن الفترة يتضح أنه نتيجة للآتي :-

- 1 - زيادة الإيرادات عن المصروفات بمبلغ 3,326.48 مليون دينار
- 2 - وجود التزامات (10 % من الإيرادات لإحتياطي الأجيال القادمة) (659.52) مليون دينار

ويتحليل الفائض إلى نوعيه :-

1- الفائض الجاري (إيرادات جارية - مصروفات جارية وتحويلية)

$$3,550.73 \text{ مليون دينار} = (3,011.85 - 6,562.58)$$

2- الفائض الرأسمالي (إيرادات رأسمالية - مصروفات رأسمالية)

$$(224.25) \text{ مليون دينار} = (256.88 - 32.63)$$

إجمالي الفائض 3,326.48 مليون دينار

إلتزامات (10 % من الإيرادات لإحتياطي الأجيال القادمة) (659.52) مليون دينار

2,666.96 مليون دينار

الفائض

1 - إجمالى الإحصاء والمصرفيات

مصرفيات هيئة نظمية		إيرادات هيئة نظمية	
2004/2003	2005/2004	2004/2003	2005/2004
1,036,283,477.216	1,001,000,375.212	4,532,904,347.814	6,065,172,165.204
229,390,076.976	352,270,117.636	24,887,973.139	42,739,058.051
11,190,036.397	6,605,078.391	7,220,890.524	8,300,220.394
173,759,441.658	250,271,769.169	744,686.945	552,704.346
1,855,760,134.382	1,858,577,249.980	93,764,362.878	122,327,914.270
		283,087,127.214	278,864,620.962
		151,892,710.971	44,619,859.368
		24,030,705.744	32,630,842.700
3,106,323,166.629	3,268,724,590.390	5,118,562,795.229	6,595,207,385.285
2,012,239,628.600	3,326,482,794.895		
5,118,562,795.229	6,595,207,385.285	5,118,562,795.229	6,595,207,385.285

2 - مقارنة المصروفات والمخصصات بالأيرادات

المصروفات والمخصصات		الإيرادات	
2004/2003	2005/2004	2004/2003	2005/2004
3,106,323,166.629	3,268,724,590.390	5,118,562,795.229	6,595,207,385.285
511,856,279.523	659,520,738.529		
1,500,383,349.077	2,886,992,058.366		
5,118,562,795.229	6,595,207,385.285	5,118,562,795.229	6,595,207,385.285

2 - المصروفات والأرباح والأرباح المحققة

نسبة التكلفة والصرف	معدل التكلفة التاريخي	المطابق للإحصائيات	المطابق للحسابات	المصروف والمصرف الظلي	الربح بعد الخصم من التكلفة	الربح بعد الخصم	مبيعات الظنانية	التفريغ والخصومات		
% 92.0	% 295.6	3,329,872,165,204	4,013,697,165,204	6,095,172,165,204	2,051,475,000,000	2,735,300,000		2,735,300,000	<p><u>الأرباح</u></p> <p>الأول - التكلفة للمواد الخام</p> <p>الثاني - المصاريف على حساب النقل والبيع</p> <p>الثالث - المصاريف والرسوم على الخصومات</p> <p>الرابع - المصاريف والرسوم على السلع والمنتجات</p> <p>الخامس - المصاريف والرسوم على التجديف</p> <p>السادس - الأرباح والخصومات</p> <p>السابع - الأرباح والرسوم المتفرقة</p> <p>الثامن - الأرباح والأسهم</p>	
% 0.6	% 185.8	13,838,058,051	20,914,058,051	42,739,058,051	21,825,000,000	29,100,000		29,100,000		
% 0.1	% 124.0	(634,779,619)	1,606,470,384	8,300,220,384	6,693,750,000	8,925,000		8,925,000		
% 1.9	% 60.4	(988,295,654)	(393,945,654)	592,704,348	915,750,000	1,221,000		1,221,000		
% 4.2	% 145.4	10,161,914,270	38,203,414,270	122,327,914,270	84,124,500,000	112,166,000		112,166,000		
% 0.7	% 105.4	(73,833,279,029)	14,341,195,962	278,864,620,962	264,523,425,000	352,697,900		352,697,900		
% 0.5	% 107.8	(19,917,740,632)	3,266,050,368	44,619,859,368	41,253,200,000	55,137,600		55,137,600		
100%	% 173.0	7,478,342,709	13,786,487,709	32,630,842,709	18,884,375,000	25,152,500		25,152,500		
	% 264.9	3,275,507,385,285	4,195,432,385,289	6,995,207,385,289	2,488,775,000,000	3,319,700,000		3,319,700,000		<p><u>المصروفات</u></p> <p>الأول - المصاريف</p> <p>الثاني - المصاريف المتفرقة</p>
% 30.8	% 76.7	737,989,624,788	303,249,624,788	1,001,000,379,212	1,204,250,000,000	1,739,000,000		1,739,000,000		
% 10.8	% 90.7	574,729,882,362	342,979,882,362	352,270,117,638	669,250,000,000	927,000,000		927,000,000		
% 0.2	% 14.9	52,394,921,609	37,644,921,609	6,605,078,391	44,250,000,000	59,000,000		59,000,000		
% 7.7	% 40.4	574,728,230,831	368,478,230,831	299,271,760,169	618,750,000,000	825,000,000		825,000,000		
% 50.7	% 73.3	1,279,526,950,020	545,000,900,020	1,858,577,249,980	2,203,578,150,000	2,938,104,200		2,938,104,200		
100%	% 67.2	3,219,379,609,610	1,597,353,559,610	3,268,724,599,380	4,886,078,150,000	6,488,104,200		6,298,000,000	<p><u>المصروفات</u></p> <p>الأول - المصاريف</p> <p>الثاني - المصاريف المتفرقة</p> <p>الثالث - المصاريف المتفرقة والخصومات</p> <p>الرابع - المصاريف المتفرقة والخصومات</p> <p>الخامس - المصاريف المتفرقة والخصومات</p>	
	% 264.9	(337,590,738,529)	(410,543,238,529)	659,520,738,529	248,977,500,000	331,970,000		331,970,000	<p><u>المخصصات</u> - احتياطي الأرباح القائمة</p> <p>حصلة المصروفات والخصومات</p>	
	% 76.8	2,891,828,971,082	1,198,810,321,082	3,928,245,328,919	5,115,055,650,000	6,820,074,200		6,629,979,009	<p><u>الربح / الموزع</u></p>	
	% (101.6)	(8,167,238,256,367)	5,292,242,798,387	2,666,962,056,367	(2,626,286,650,000)	(3,500,374,200)		(190,164,200)	<p><u>الربح / الموزع</u></p>	

3 - الإيرادات المحصلة

الإجمالي	الربع الرابع			الربع الثالث			الربع الثاني			الربع الأول			البيان		
	سبتمبر	أكتوبر	نوفمبر	يوليو	أغسطس	سبتمبر	أكتوبر	نوفمبر	يونيو	يوليو	أغسطس	سبتمبر		أكتوبر	نوفمبر
6,065.17			534.15	816.59	747.83	766.96	685.77	651.86	665.29	610.10	586.62				الإيرادات المنقطعة
6,065.17				2,098.57			2,104.59			1,862.01					جملة الإيرادات المنقطعة للربع
530.04			56.85	51.45	44.85	54.68	54.35	66.79	70.66	72.13	58.28				الإيرادات غير المنقطعة
530.04				153.15			175.82			201.07					جملة الإيرادات غير المنقطعة للربع
6,595.21			591.00	868.04	792.68	821.64	740.12	718.65	735.95	682.23	644.90				الجملة للأشهر
6,595.21				2,251.72			2,280.41			2,063.08					الجملة للربع

4 - إيرادات الوزارات والجهات الحكومية
مصارف الأوقاف والمؤسسات

		الفترة من 2004/2003		الفترة من 2005/2004					
النسبة %	المبلغ المليون	النسبة %	المبلغ	النسبة %	المبلغ	التغيرات	التفسير	مجموعة	الهدف
% 152.6	4,532,904,347,814	% 221.7	3,329,872,165,204		6,066,172,165,204	2,735,300,000	الطلب للخدمات والنفقات	1	1
% 95.5	13,377,768,069	% 137.7	6,074,243,124		22,174,243,124	16,100,000	التضامن على صافي الدخل والارباح	2	2
% 88.5	11,510,215,070	% 158.2	7,564,814,927		20,564,814,927	13,000,000	ضريبة الدخل من غير شركات التكلفة	3	3
% 92.2	24,887,973,139	% 146.9	13,639,058,051		42,739,058,051	29,100,000	التضامن على صافي الدخل والارباح جولة ايراس القلي		
% 133.7	7,220,880,524	% 93.0	(624,779,616)		8,300,220,384	8,925,000	التضامن والرسوم على المنتجات	1	3
% 88.5	744,686,945	% 45.3	(668,295,654)		552,704,346	1,221,000	رسوم نقل المنطق التضامن والرسوم على السلع والخدمات رسوم القيد والتسجيل التضامن والرسوم على الجوازات والخدمات الجوية	1 2	4 5
% 111.4	93,794,362,878	% 109.1	10,161,914,270		122,327,914,270	112,166,000	التضامن والرسوم الجبرية البرقيات الهاتفية	1	6
% 89.0	26,446,370,305	% 84.7	(5,509,519,425)		30,585,480,575	36,095,000	خدمات الأمن والعزل	1	1
% 75.2	1,957,711,816	% 120.8	534,742,112		3,131,642,112	2,596,900	الخدمات التعليمية والثقافية	2	2
% 22.9	6,680,185,585	% 30.7	(9,748,801,150)		4,313,198,850	14,062,000	الخدمات الصحية	3	3
% 100.8	18,483,393,838	% 108.8	2,006,859,382		24,819,959,382	22,813,100	خدمات الإسكان والمرافق	4	4
% 82.1	52,756,358,253	% 67.8	(28,791,172,056)		59,937,227,944	88,728,400	خدمات الكهرباء والغاز	5	5
% 100.1	139,679,385,527	% 82.8	(23,986,277,616)		115,870,722,362	139,857,000	خدمات النقل والبريد	6	6
% 78.3	38,782,152,500	% 82.5	(8,410,777,250)		39,589,222,750	48,000,000	البرقيات الهاتفية والبريد	7	7
% 69.8	321,669,390	% 113.1	71,666,967		617,166,967	545,500	خدمات الماء	8	8
% 80.5	283,087,127,214	% 79.1	(73,833,379,038)		278,864,620,962	352,697,900	جولة ايراس القلي		
% 186.4	151,892,710,971	% 80.9	(10,517,740,632)		44,619,859,368	55,137,600	البرقيات والبريد	1	7
% 71.4	24,030,705,744	% 129.7	7,478,342,700		32,630,842,700	25,152,500	البرقيات والبريد	1	8
% 144.0	5,118,562,795,229	% 198.7	3,275,507,385,285		6,595,207,385,285	3,319,700,000	البرقيات		

5 - الأرباح والأرباح المحتسبة
(بالدينار الليبي)

الترتيب	البيان	البيانات المقارنة البيانات 2004/2003 عن نفس الفترة	النسبة البيانات البيانات المقارنة	البيانات المقارنة البيانات البيانات	البيانات المقارنة البيانات البيانات	البيانات المقارنة البيانات البيانات	البيانات المقارنة البيانات البيانات	البيانات المقارنة البيانات البيانات	البيانات المقارنة البيانات البيانات	البيانات المقارنة البيانات البيانات	البيانات المقارنة البيانات البيانات	البيانات المقارنة البيانات البيانات
110	الأرباح المحتسبة	15,335,524	% 72.1	% 54.1	(5,641,417)	14,608,583	20,250,000	27,000	3,500	الأرباح المحتسبة	110	
120	الأرباح المحتسبة	4,333,208	% 142.2	% 106.6	1,107,271	3,732,271	2,625,000	3,500	3,500	الأرباح المحتسبة	120	
131	الأرباح المحتسبة	4,499,187,808	% 129.0	% 96.7	417,559,853	1,858,309,853	1,440,750,000	1,921,000	1,921,000	الأرباح المحتسبة	131	
132	الأرباح المحتسبة	16,206,754	% 100.6	% 75.5	86,684	14,336,684	14,250,000	19,000	19,000	الأرباح المحتسبة	132	
140	الأرباح المحتسبة	93,987,376	% 79.0	% 59.2	(28,708,774)	107,791,226	136,500,000	182,000	182,000	الأرباح المحتسبة	140	
150	الأرباح المحتسبة	94,091,360	% 88.9	% 66.7	(13,854,962)	111,395,038	125,250,000	167,000	167,000	الأرباح المحتسبة	150	
160	الأرباح المحتسبة	3,623,497,975	% 308.3	% 231.2	2,596,079,107	3,842,579,107	1,246,500,000	1,662,000	1,662,000	الأرباح المحتسبة	160	
171	الأرباح المحتسبة	66,993,266,281	% 179.4	% 134.6	42,790,189,713	96,659,689,713	53,969,500,000	71,826,000	71,826,000	الأرباح المحتسبة	171	
172	الأرباح المحتسبة	67,748,421,513	% 110.5	% 82.9	4,496,921,324	47,366,546,324	42,869,625,000	57,159,500	57,159,500	الأرباح المحتسبة	172	
173	الأرباح المحتسبة	101,720,026,443	% 1.9	% 107.7	38,764,905,226	127,677,405,226	88,912,500,000	118,550,000	118,550,000	الأرباح المحتسبة	173	
180	الأرباح المحتسبة	1,252,976,508	% 139.0	% 104.2	345,086,843	1,230,086,843	885,000,000	1,180,000	1,180,000	الأرباح المحتسبة	180	
190	الأرباح المحتسبة	15,240,047,333	% 105.4	% 79.0	819,882,101	16,009,632,101	15,189,750,000	20,253,000	20,253,000	الأرباح المحتسبة	190	
200	الأرباح المحتسبة	34,625,753,152	% 0.5	% 84.9	3,883,190,427	33,368,690,427	29,485,500,000	39,314,000	39,314,000	الأرباح المحتسبة	200	
210	الأرباح المحتسبة	34,194,771,212	% 0.1	% 92.8	(513,912,427)	6,603,587,573	7,117,500,000	9,490,000	9,490,000	الأرباح المحتسبة	210	
220	الأرباح المحتسبة	383,659,295	% 60.7	% 45.5	(125946,21)	194,303,788	320,250,000	427,000	427,000	الأرباح المحتسبة	220	
230	الأرباح المحتسبة	6,661,871,082	% 93.3	% 70.0	(313,794,761)	4,375,955,239	4,689,750,000	6,253,000	6,253,000	الأرباح المحتسبة	230	
240	الأرباح المحتسبة	509,024,858	% 275.6	% 206.7	248,860,868	390,610,869	141,750,000	189,000	189,000	الأرباح المحتسبة	240	
250	الأرباح المحتسبة	14,340,184,344	% 0.1	% 51.4	(7,024,966,439)	7,423,033,561	14,448,000,000	19,264,000	19,264,000	الأرباح المحتسبة	250	
260	الأرباح المحتسبة	1,053,960,883	% 97.5	% 73.2	(49,313,760)	1,962,936,240	2,012,250,000	2,683,000	2,683,000	الأرباح المحتسبة	260	
270	الأرباح المحتسبة	6,572,402,590	% 168.7	% 126.5	1,231,030,559	3,022,780,559	1,791,750,000	2,389,000	2,389,000	الأرباح المحتسبة	270	
281	الأرباح المحتسبة	265,969,062	% 76.1	% 57.0	(56,387,444)	179,112,556	235,500,000	314,000	314,000	الأرباح المحتسبة	281	
282	الأرباح المحتسبة	10,898,648	% 118.8	% 89.1	422,673	2,672,673	2,250,000	3,000	3,000	الأرباح المحتسبة	282	
290	الأرباح المحتسبة	4,532,979,822,507	% 1.6	% 80.8	7,654,598,937	107,133,099,937	99,478,500,000	132,638,000	132,638,000	الأرباح المحتسبة	290	
301	الأرباح المحتسبة	140,938,235,253	% 97.9	% 73.4	(31,535,953)	1,468,464,047	1,500,000,000	2,000,000	2,000,000	الأرباح المحتسبة	301	
310	الأرباح المحتسبة	66,715,038,347	% 64.9	% 48.7	(83,102,445)	153,897,555	237,000,000	316,000	316,000	الأرباح المحتسبة	310	
320	الأرباح المحتسبة	13,324,501,619	% 92.0	% 295.7	4,015,601,690,157	6,067,087,190,157	2,051,485,500,000	2,735,314,000	2,735,314,000	الأرباح المحتسبة	320	
330	الأرباح المحتسبة	258,982,495	% 0.9	% 67.6	(6,668,952,423)	60,831,047,577	67,500,000,000	90,000,000	90,000,000	الأرباح المحتسبة	330	
510	الأرباح المحتسبة	4,426,341,799	% 0.1	% 99.3	1,496,889,558	6,113,889,558	4,617,000,000	6,156,000	6,156,000	الأرباح المحتسبة	510	
		5,118,562,795,229	% 100.0	% 264.9	4,105,432,385,285	6,595,207,385,285	2,489,775,000,000	3,319,700,000	3,319,700,000	الأرباح المحتسبة		

6 - إحصائيات الواردات والصادرات الحكومية على أساس النقد الأجنبي

نوع البضائع	الواردات	الصادرات	الفرق	الواردات من الخارج	الواردات من مصر	الصادرات إلى مصر	الصادرات إلى الخارج	ملاحظات	رقم الجدول	ترتيب
البضائع العامة	149.5%	199.3%	1,971,252,762	2,966,627,762	5,952,752,762	2,966,125,000	3,981,500	البضائع العامة	1	1
	109.8%	146.4%	24,168,141,263	86,052,016,263	271,703,641,263	185,651,625,000	247,535,500	البضائع المنقولة	2	2
	82.9%	110.5%	(110,168,677,472)	4,703,072,528	49,378,322,528	44,675,250,000	59,567,000	البضائع المنقولة	3	3
	105.1%	140.2%	15,950,716,553	93,721,716,553	327,034,716,553	233,313,000,000	311,084,000	بضائع أخرى		
	57.0%	76.1%	(5,119,108,639)	(2,139,858,639)	6,797,891,361	8,937,750,000	11,917,000	البضائع الاجتماعية	2	2
	0.1%	98.7%	(1,675,433,892)	(64,933,892)	4,766,566,108	4,831,500,000	6,442,000	البضائع الاجتماعية	3	3
	0.1%	38.5%	(11,840,966,439)	(7,024,966,439)	7,423,033,561	14,448,000,000	19,264,000	البضائع الاجتماعية	1	1
	73.2%	97.5%	(720,063,760)	(49,313,760)	1,962,936,240	2,012,250,000	2,683,000	تكاليف اجتماعي وشؤون اجتماعية	2	2
	0.2%	66.5%	(14,239,484,091)	(7,139,214,091)	14,152,535,909	21,291,750,000	26,389,000	بضائع أخرى	3	3
	117.4%	156.6%	471,678,114	1,147,928,114	3,176,678,114	2,028,750,000	2,705,000	البضائع الاجتماعية	1	1
	57.3%	76.5%	(135,214,771)	(55,964,771)	181,785,229	237,750,000	317,000	البضائع الاجتماعية	2	2
	0.1%	111.1%	336,463,343	1,091,963,343	3,358,463,343	2,266,500,000	3,022,000	بضائع أخرى		
	92.9%	289.2%	3,302,604,237,734	4,008,932,737,734	6,127,918,237,734	2,118,985,500,000	2,825,314,000	البضائع الاجتماعية	1	1
	0.1%	99.3%	(42,110,442)	1,496,889,558	6,113,889,558	4,617,000,000	6,156,000	البضائع الاجتماعية	2	2
	1.6%	80.8%	(25,504,900,063)	7,654,599,937	107,133,099,937	99,478,500,000	132,638,000	البضائع الاجتماعية	3	3
		104.2%	50,086,843	345,086,843	1,230,086,843	885,000,000	1,180,000	بضائع تجارية ومناخية	4	4
	94.6%	210.5%	3,277,107,314,072	4,018,429,314,072	6,242,395,314,072	2,223,966,000,000	2,965,288,000	بضائع أخرى		
			1,468,464,047	1,468,464,047	1,468,464,047			البضائع الاجتماعية	5	5
			1,468,464,047	1,468,464,047	1,468,464,047			بضائع أخرى		
	100.0%	198.7%	3,275,507,385,285	4,105,432,385,285	6,595,207,385,285	2,489,775,000,000	3,319,700,000	البضائع الاجتماعية	6	6

7 - الأقاليم المرزوقية الموالية (بالبيانات الواردة بالجدول التالي)

الرقم	البيان	المدة القصوى بـ / 2004/2003	القيمة بـ	النسبة المرزوقية من القيمة البرية	القيمة المرزوقية من القيمة البرية	المدة القصوى بـ / 2004/2003	القيمة بـ	النسبة المرزوقية من القيمة البرية	المدة القصوى بـ / 2004/2003	القيمة بـ	النسبة المرزوقية من القيمة البرية	المدة القصوى بـ / 2004/2003	القيمة بـ	النسبة المرزوقية من القيمة البرية	المدة القصوى بـ / 2004/2003	القيمة بـ	النسبة المرزوقية من القيمة البرية	المدة القصوى بـ / 2004/2003	القيمة بـ	النسبة المرزوقية من القيمة البرية
1	المرزوقية		1,036,383,477,216	%76,7	1,001,000,376,212		1,304,260,000	1,739,000,000		1,739,000,000		1,739,000,000								
2	صندوق ضمانات المصارف والبنوك		229,330,076,976	%50,7	362,270,117,638		696,260,000	927,000,000		927,000,000		927,000,000								
3	صندوق ضمانات المؤسسات والشركات	(41,0)	11,190,036,397	%14,9	6,605,078,301		44,260,000	69,000,000		69,000,000		69,000,000								
4	صندوق ضمانات البنوك والمصارف		173,769,441,668	%40,4	260,271,769,169		818,760,000	826,000,000		826,000,000		826,000,000								
5	صندوق ضمانات شركات التأمين وشركات التجارة		1,666,760,134,382	%76,3	1,666,677,249,980		2,203,678,160	2,938,104,200		2,748,000,000		2,748,000,000								
			3,106,323,166,629	%67,2	3,268,724,690,390		4,866,078,160	6,488,104,200		6,298,000,000		6,298,000,000								

• يمثل المبلغ بين الأقوس القيمة المرزوقية من القيمة البرية المتضمنة في القوائم والمصارف والمؤسسات المالية حتى 2004/12/31

8 - المصروفات الحالية المصروفة على مستوى الأمانة

(الأرب مليون دينار)

الاحتساب	مارس	أبريل	مايو	يونيو	تموز	أغسطس	سبتمبر	أكتوبر	نوفمبر	ديسمبر	الاجمالي		المجموع					
											2017	2018						
1,001.00									127.67	122.58	102.62	75.33	111.48	92.43	226.19	94.19	48.51	حساب الأمانة المصرفات
									352.87	279.24	368.89	49.09	19.66	13.17	12.89	17.95	4.38	حساب التتبع : المصاريف التشغيلية والمصاريف حساب التتبع
352.27									88.45	15.49	184.02	16.26	19.66	13.17	12.89	17.95	4.38	حساب التتبع : رسائل الفلك والمصاريف والتجهيزات حساب التتبع
6.61									2.54	1.27	0.69	0.55	0.91	0.39	0.21	0.04	0.01	حساب التتبع : حسابات الإحصائية والمصاريف والاستشارات والمصاريف
250.27									4.50	122.36	41.45	74.55	12.97	28.31	9.45	2.61	0.02	حساب التتبع : حسابات الإحصائية والمصاريف والاستشارات والمصاريف
									142.52	177.03	251.72	174.53	221.16	159.48	236.41	178.28	117.45	حساب التتبع : المصاريف التشغيلية والمصاريف والاستشارات والمصاريف
1,658.58									571.27	555.17	532.14	555.17	532.14	532.14	532.14	532.14	532.14	حساب التتبع : حسابات الإحصائية والمصاريف والاستشارات والمصاريف
3,268.73									392.09	366.37	560.50	341.22	366.18	293.78	485.15	293.07	170.37	الاجمالي للاشهر
3,268.73									1,318.96	1,001.18	948.59	1,001.18	948.59	948.59	948.59	948.59	948.59	الاجمالية للربع

9 - إعمال ميثاق السموروف وأحكامه الواردة في الدستور

(على سمة مرسوم الوزارات وأحكامه المنشور في)

رقم	ردية ميزانية	التصنيف	ردية التصنيع	ردية التصنيع من النقل	التصنيع	ردية التصنيع	ردية ميزانية	ردية
100	8,000,000		6,000,000					مخصصات زراعية - ميسورية
110	65,613,000		45,547,230		450,000			مخصصات زراعية - ميسورية
120	22,292,000		16,719,000		22,292,000			مخصصات زراعية - ميسورية
130	36,443,000		170,742,909		227,657,200	191,214,200		مخصصات زراعية - ميسورية
132	9,555,000		7,166,280		9,555,000			مخصصات زراعية - ميسورية
140	20,026,000		15,019,500		20,026,000			مخصصات زراعية - ميسورية
150	83,066,000		62,299,500		83,066,000			مخصصات زراعية - ميسورية
160	61,486,000		46,114,500		61,486,000			مخصصات زراعية - ميسورية
170	103,687,000		80,405,280		107,207,040	1,520,040		مخصصات زراعية - ميسورية
172	1,704,510,000		1,278,382,500		1,704,510,000			مخصصات زراعية - ميسورية
173	27,250,000		20,542,600		27,250,000			مخصصات زراعية - ميسورية
180	24,392,000		18,294,000		24,392,000			مخصصات زراعية - ميسورية
190	57,131,000		42,848,250		57,131,000			مخصصات زراعية - ميسورية
200	433,123,000		328,842,250		433,123,000			مخصصات زراعية - ميسورية
210	670,692,000		503,075,000		670,692,000			مخصصات زراعية - ميسورية
220	108,541,000		81,405,750		108,541,000			مخصصات زراعية - ميسورية
230	555,122,000		415,341,500		555,122,000			مخصصات زراعية - ميسورية
240	31,371,000	1,415,000	24,589,500		32,796,000			مخصصات زراعية - ميسورية
250	392,044,000		294,033,000		392,044,000			مخصصات زراعية - ميسورية
260	153,262,000		114,946,500		153,262,000			مخصصات زراعية - ميسورية
270	92,794,000		69,595,500		92,794,000			مخصصات زراعية - ميسورية
282	46,973,000		35,220,750		46,973,000			مخصصات زراعية - ميسورية
285	3,353,000		2,514,750		3,353,000			مخصصات زراعية - ميسورية
300	96,250,000	1,000,000	72,937,500		97,250,000			مخصصات زراعية - ميسورية
320	282,976,000		212,232,000		282,976,000			مخصصات زراعية - ميسورية
330	10,431,000	31,900	7,847,175		10,462,000			مخصصات زراعية - ميسورية
341	14,644,000		10,983,000		14,644,000			مخصصات زراعية - ميسورية
342	943,039,000		707,279,250		943,039,000			مخصصات زراعية - ميسورية
510	28,798,000		21,598,500		28,798,000			مخصصات زراعية - ميسورية
600	208,996,000		152,601,795		203,469,090			مخصصات زراعية - ميسورية

يمكن التفرقة بين الترتيب بعد التحليل على الأثر والتصنيفات الخطية حتى 2004/12/31 - 9 -

10 - موزونات الولايات والولايات المتعددة المتماثلة

الولاية	الولاية	الولاية	الولاية	الولاية	الولاية	الولاية	الولاية	الولاية	الولاية	الولاية	الولاية	الولاية
موزونات	موزونات	موزونات	موزونات	موزونات	موزونات	موزونات	موزونات	موزونات	موزونات	موزونات	موزونات	موزونات
1	2	3	4	5	1	2	3	4	5	1	2	3
الولايات المتحدة	الولايات المتحدة	الولايات المتحدة	الولايات المتحدة	الولايات المتحدة	الولايات المتحدة	الولايات المتحدة	الولايات المتحدة	الولايات المتحدة	الولايات المتحدة	الولايات المتحدة	الولايات المتحدة	الولايات المتحدة
100.0 %	13.0 %	17.2 %	23.6 %	11.1 %	100.0 %	13.0 %	17.2 %	23.6 %	11.1 %	100.0 %	13.0 %	17.2 %
67.2 %	17.7 %	23.5 %	23.6 %	17.2 %	50.4 %	13.0 %	17.2 %	23.6 %	11.1 %	50.4 %	13.0 %	17.2 %
3,219,379,809,610	231,295,269,110	67,000,000,000	154,296,269,110	67,000,000,000	3,219,379,809,610	231,295,269,110	67,000,000,000	154,296,269,110	67,000,000,000	3,219,379,809,610	231,295,269,110	67,000,000,000
1,597,363,669,610	164,627,079,110	50,250,000,000	114,377,079,110	50,250,000,000	1,597,363,669,610	164,627,079,110	50,250,000,000	114,377,079,110	50,250,000,000	1,597,363,669,610	164,627,079,110	50,250,000,000
2,268,724,590,390	36,377,490,890	36,377,490,890	362,265,733,375	466,162,828,693	2,268,724,590,390	36,377,490,890	36,377,490,890	362,265,733,375	466,162,828,693	2,268,724,590,390	36,377,490,890	36,377,490,890
4,866,078,150,000	200,004,670,000	50,250,000,000	718,262,250,000	860,508,060,000	4,866,078,150,000	200,004,670,000	50,250,000,000	718,262,250,000	860,508,060,000	4,866,078,150,000	200,004,670,000	50,250,000,000
6,488,104,200	266,672,760	67,000,000	957,683,000	1,147,341,400	6,488,104,200	266,672,760	67,000,000	957,683,000	1,147,341,400	6,488,104,200	266,672,760	67,000,000
190,104,200	(5,526,940)	(5,526,940)	1,000,000	1,000,000	190,104,200	(5,526,940)	(5,526,940)	1,000,000	1,000,000	190,104,200	(5,526,940)	(5,526,940)
6,298,000,000	272,189,700	67,000,000	957,683,000	1,146,341,400	6,298,000,000	272,189,700	67,000,000	957,683,000	1,146,341,400	6,298,000,000	272,189,700	67,000,000
1,146,341,400	205,199,700	67,000,000	957,683,000	1,146,341,400	1,146,341,400	205,199,700	67,000,000	957,683,000	1,146,341,400	1,146,341,400	205,199,700	67,000,000
موزونات	موزونات	موزونات	موزونات	موزونات	موزونات	موزونات	موزونات	موزونات	موزونات	موزونات	موزونات	موزونات
موزونات	موزونات	موزونات	موزونات	موزونات	موزونات	موزونات	موزونات	موزونات	موزونات	موزونات	موزونات	موزونات

11 - المصروفات حسب التوقيت بالوقت لاطى

المصروفات	المصروفات الجارية	المصروفات الرأسمالية	المصروفات التحويلية	الجملة
الربيع الأول	601,533,525.448	12,335,060.006	334,724,330.418	948,592,915.872
الربيع الثانى	523,716,472.868	117,688,436.667	359,779,067.963	1,001,183,977.498
الربيع الثالث	867,509,649.974	126,853,350.887	324,584,696.159	1,318,947,697.020
الربيع الرابع				
الجملة	1,992,759,648.290	256,876,847.560	1,019,088,094.540	3,268,724,590.390

12 - المبرورون اثناء جرد القيد في الايام احدى

مصدريات التصديقية		مصدريات الترتيبية		مصدريات الترتيبية		مصدريات الترتيبية		مصدريات الترتيبية		مصدريات الترتيبية		مصدريات الترتيبية		مصدريات الترتيبية		مصدريات الترتيبية	
مصدريات التصديقية	مصدريات التصديقية	مصدريات التصديقية	مصدريات التصديقية	مصدريات التصديقية	مصدريات التصديقية	مصدريات التصديقية	مصدريات التصديقية	مصدريات التصديقية	مصدريات التصديقية	مصدريات التصديقية	مصدريات التصديقية	مصدريات التصديقية	مصدريات التصديقية	مصدريات التصديقية	مصدريات التصديقية	مصدريات التصديقية	مصدريات التصديقية
مصدريات التصديقية	مصدريات التصديقية	مصدريات التصديقية	مصدريات التصديقية	مصدريات التصديقية	مصدريات التصديقية	مصدريات التصديقية	مصدريات التصديقية	مصدريات التصديقية	مصدريات التصديقية	مصدريات التصديقية	مصدريات التصديقية	مصدريات التصديقية	مصدريات التصديقية	مصدريات التصديقية	مصدريات التصديقية	مصدريات التصديقية	مصدريات التصديقية
82,500,000	1,745,619,320	739,707,000	54,217,000	1,060,692,880	913,987,000	1,687,911,940	مصدريات التصديقية										
1,828,119,320		793,024,000			3,662,591,820												
20,625,000	436,404,830	184,926,750	13,554,250	265,173,220	228,496,750	421,977,985	مصدريات التصديقية										
467,029,930		198,481,000			915,047,955												
6,377,795,918	328,346,534,500	12,076,304,743	258,765,263	197,416,759,228	35,224,823,573	368,891,942,647	مصدريات التصديقية										
334,724,330,418		12,335,060,006			601,533,525,448												
27,168,659,991	332,810,407,972	115,836,486,634	1,851,950,033	195,369,985,111	49,084,195,181	279,242,322,576	مصدريات التصديقية										
359,779,067,963		117,058,436,087			523,716,472,868												
14,443,373,632	310,141,322,527	122,358,977,792	4,494,373,095	246,682,441,101	267,961,098,884	352,866,109,989	مصدريات التصديقية										
324,664,996,159		126,853,350,887			867,509,649,974												
47,989,829,541	971,098,264,999	250,271,769,169	8,605,078,391	639,489,165,440	352,270,117,638	1,001,000,376,212	مصدريات التصديقية										
1,019,088,094,540		256,876,647,560			1,992,759,648,290												

- 13 - الأرباح المتحققة من الاستثمارات في الشركات على مستوى الأرباح
للفترة من 2004/4/1 إلى 2004/12/31

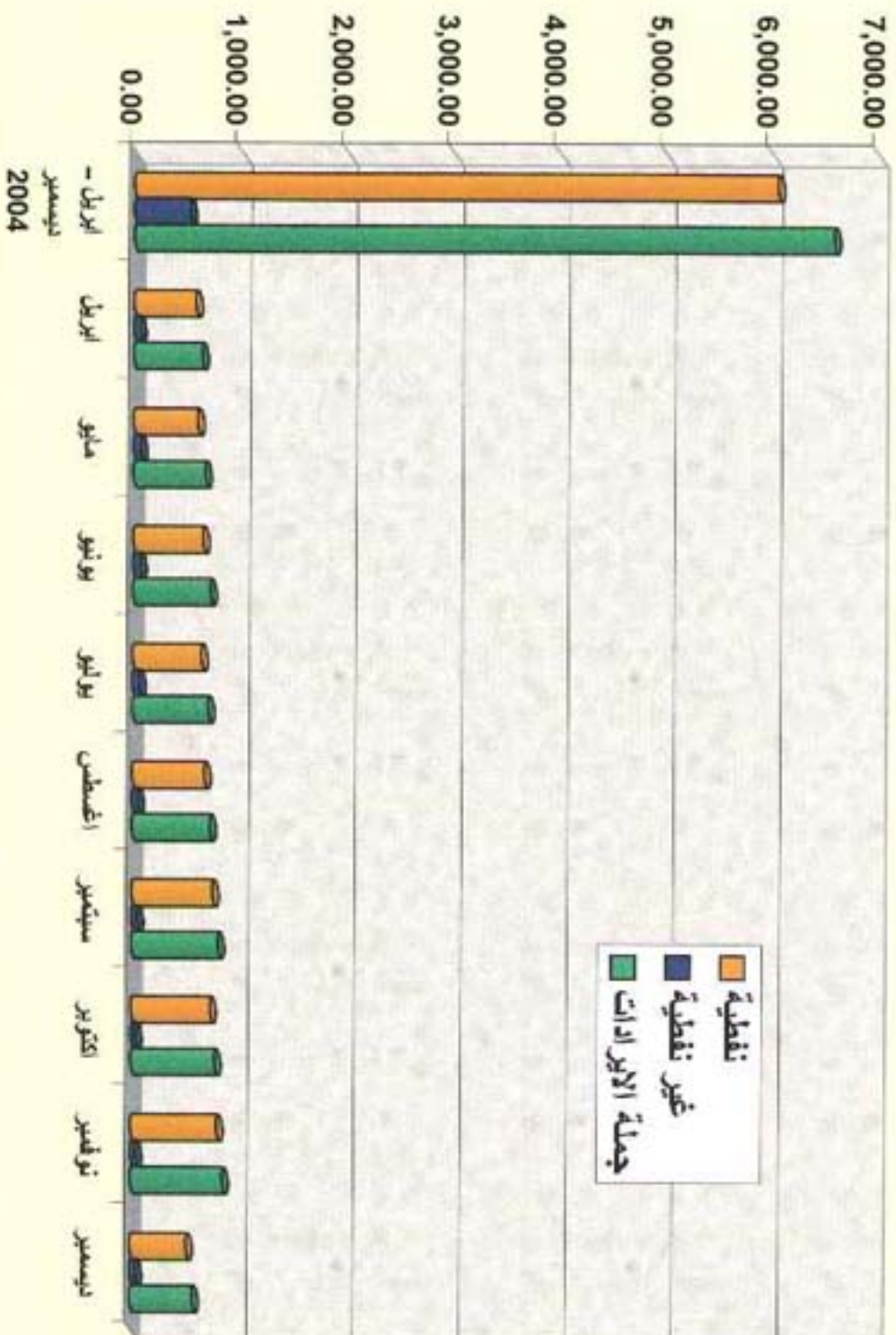
نسبة المصروف %	الأرباح	النقل من الأرباح من 2004/12/31 حتى 4/1 من	الأرباح بعد التحويل	التحويل	رصيد الميزان الختامية	الملاحظات	الترتيب
% 2.9	51,088,060	1,551,940	52,640,000		52,640,000	الأرباح	1
% 0.0	13,013,000		13,013,000		13,013,000	المستثمرين الصناعية والتجارية	2
% 0.0	4,783,000		4,783,000		4,783,000	وسبل النقل والمعدات والتجهيزات	3
% 2.8	85,293,000	2,415,000	87,708,000		87,708,000	المشاريع الاستثمارية والعمليات العامة	4
% 3.1	49,292,000	1,560,000	50,852,000		50,852,000	المصرفيات المالية والمصرفيات التجارية	5
% 2.6	203,469,060	5,526,940	208,996,000		208,996,000	إجمالي	

14- المقارنات الخارجية عن أبواب الميزانية

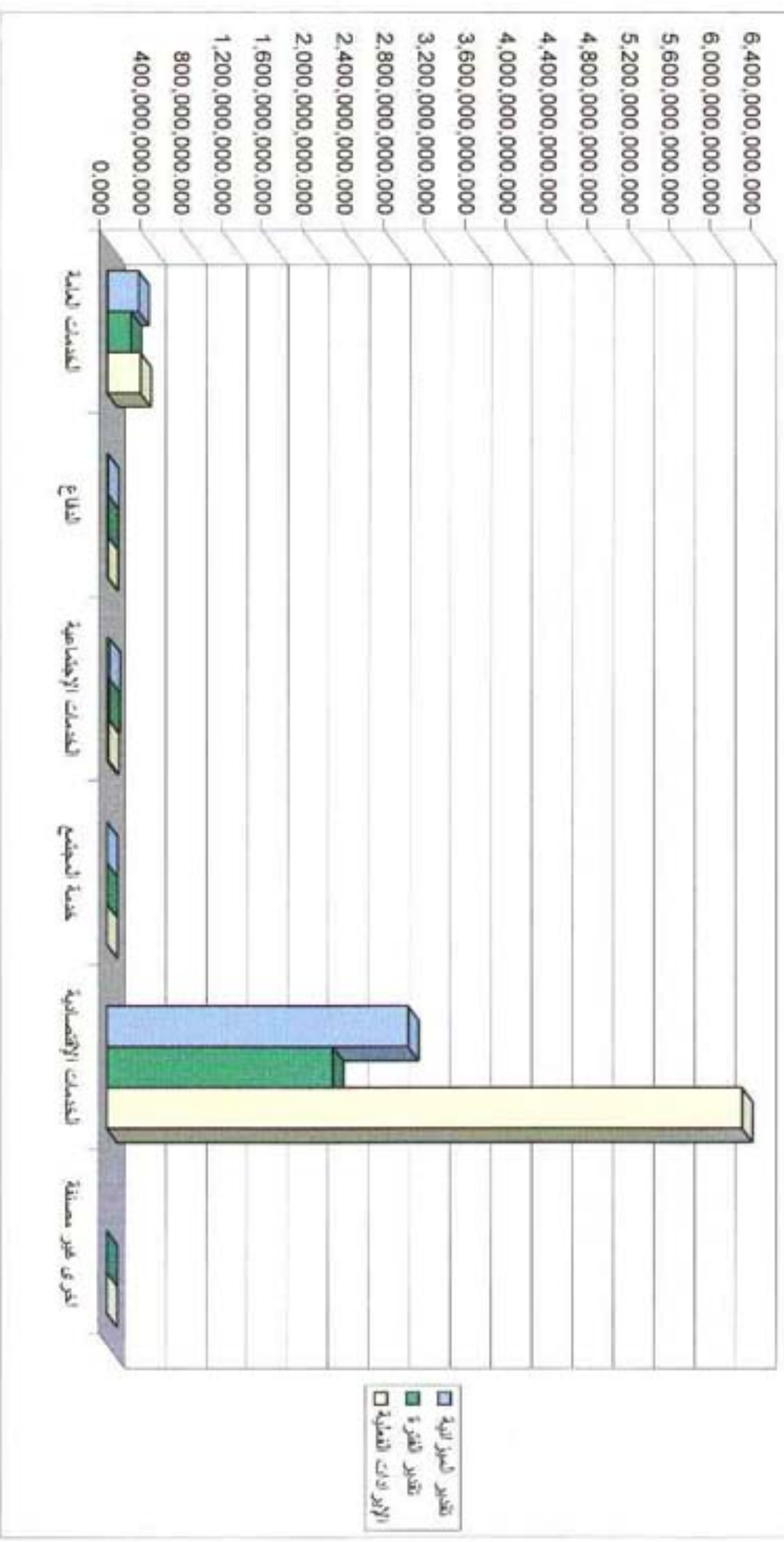
نسبة التغير %	الفرق زيادة / نقصان	رصيد 2004/12/31		رصيد 2004/04/01		
		دين	دين	دين	دين	
						أ - حسابات قسوية
						أ. الأمانات
						تأمينات
3.4 %	1,550,221,787	46,890,727,264		45,140,505,487		مرجع مرئيات
(48.8) %	(24,035,280,847)	24,402,201,680		48,437,482,527		حسابات من مرئيات لجهات
173.3 %	3,039,898,830	4,793,748,712		1,753,838,082		مقبوضات لتسويتها لأخر ذات
(27.8) %	(4,773,712,811)	12,373,141,293		17,148,854,104		مبالغ منسومة بها على أنواع بتولمصرفات
(82.9) %	(423,308,640,088)	298,227,402,511		889,533,842,618		الميزانية
13.3 %	17,065,851,825	145,329,441,342		128,263,588,422		مبالغ تحت التسوية
27.2 %	242,387,870	1,134,033,002		891,875,132		مبالغ مخصصة لجهات أخرى
(47.3) %	(440,217,183,670)	490,950,893,904		931,187,887,374		إجمالي الأمانات
						ب - العهد
						مبالغ منسوفة لتسويتها على الميزانية
68.0 %	103,038,923,488		258,155,868,882		156,118,345,514	العهد لفترة الضامنة
1583.5 %	1,293,445,405		1,378,173,178		82,727,778	لخدمات وإعدادات بالمرج
88.8 %	48,373,577,324		112,983,608,852		67,610,032,478	مبالغ تحت التخصيص
2.8 %	2,156,089,572		77,805,548,324		75,648,808,752	مبالغ تحت قسوية
(18.8) %	(17,893,485,670)		72,637,886,061		80,821,371,031	لخدمات لفترة زمنية
(1.7) %	(447,443,334)		25,195,030,468		25,633,079,800	لخدمات عن إعدادات مستلمة
64.5 %	288,338,982,184		684,051,388,545		415,712,415,351	إجمالي العهد
						تانيا : الحسابات الجارية
						بنك الكويت المركزي
188.7 %	65,243,818,111		103,688,088,701		38,444,488,580	1- رئيس - وزارة المالية
356.7 %	93,685,489,020		119,998,213,371		26,333,724,351	2- رئيس
(12.3) %	(310,188,344)		2,208,216,748		2,518,478,090	3- مشاريع إنشائية
486.8 %	18,421,273,145		18,512,180,799		3,080,987,654	4- إير ذات
(12.7) %	(3,327,785,112)		22,807,588,482		28,135,333,804	5- عم
178.8 %	170,882,456,820		287,216,348,108		96,923,891,289	الجملة ليك الكويت المركزي
38.8 %	118,180,518		414,445,173		296,264,658	6- المستلمون
431.7 %	1,969,477,044,740		2,425,743,982,227		456,268,947,487	7- جزر المالية
2265.1 %	18,608,340,308		19,398,472,483		790,132,177	10- بنوك أخرى محلية
			22,686,003		22,686,003	11- بنوك أخرى أجنبية
388.8 %	2,158,896,002,381		2,712,786,943,995		553,889,941,814	إجمالي الحسابات الجارية
						ثالث : الحسابات القلمية
(8.7) %	(1,368,871,480)		210,206,380,045		211,766,431,495	أيون مستحقة لتكمومة
(8.8) %	(428,179,304)		50,662,383,674		51,088,563,078	أيون مستحقة على العمومة
32.3 %	868,692,000		2,321,558,835		1,754,899,825	عهد الطابع المالية
18.8 %	118,331,247,022		804,351,876,118		686,020,428,997	بنك إعدادات مستلمة
(12.8) %	(794,023,718)		5,917,325,526		6,811,249,244	بنك شيكات وخطبات ضمان
(27.3) %	(45,886,230,750)		122,481,295,000		168,437,485,750	عهد الطابع البريدية
(53.2) %	(27,387,844,723)		24,063,784,199		51,431,738,922	عهد الطابع المالية العامة
(12.3) %	(4,324,918,838)		30,960,783,440		35,275,698,288	إعدادات مستلمة تحت التتبع
	2,225,087		2,225,087			مبالغ عن غنمات وأصل مواد
18.8 %	7,626,640		48,571,840		40,945,200	بنك شيكات تحت التخصيص
						عد الأخرى والبيانات ذات القيمة صفر
5.0 %	36,469,292,378		1,250,515,824,584		1,214,446,532,206	إجمالي الحسابات القلمية
231.8 %	2,903,821,471,823		4,847,763,167,124		831,187,887,374	إجمالي الحسابات الخارجية عن أبواب الميزانية

ايرادات الوزارات والادارات الحكومية

لاقرب مليون دينار

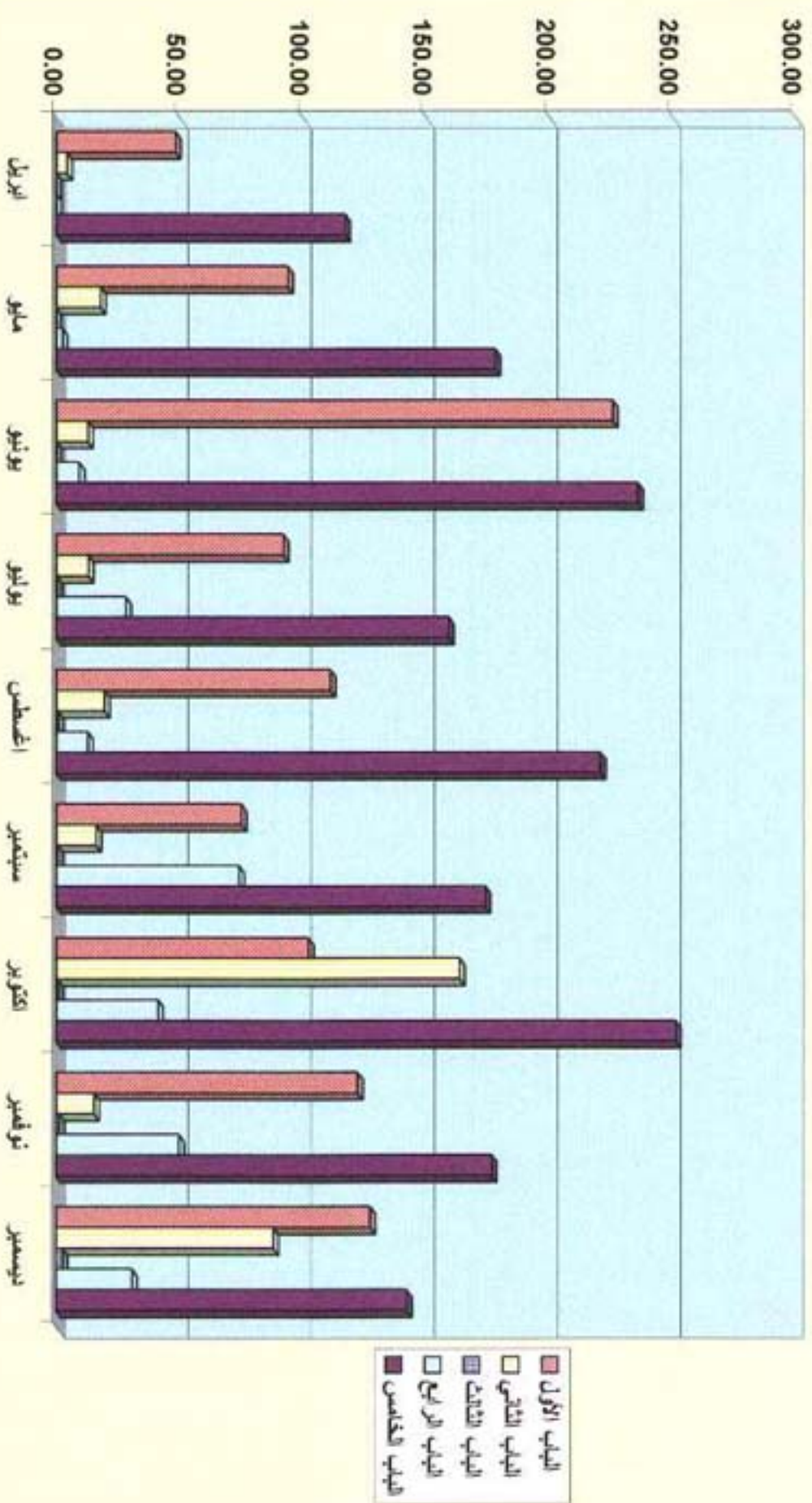


إيرادات الوزارات والإدارات الحكومية حسب الوظائف

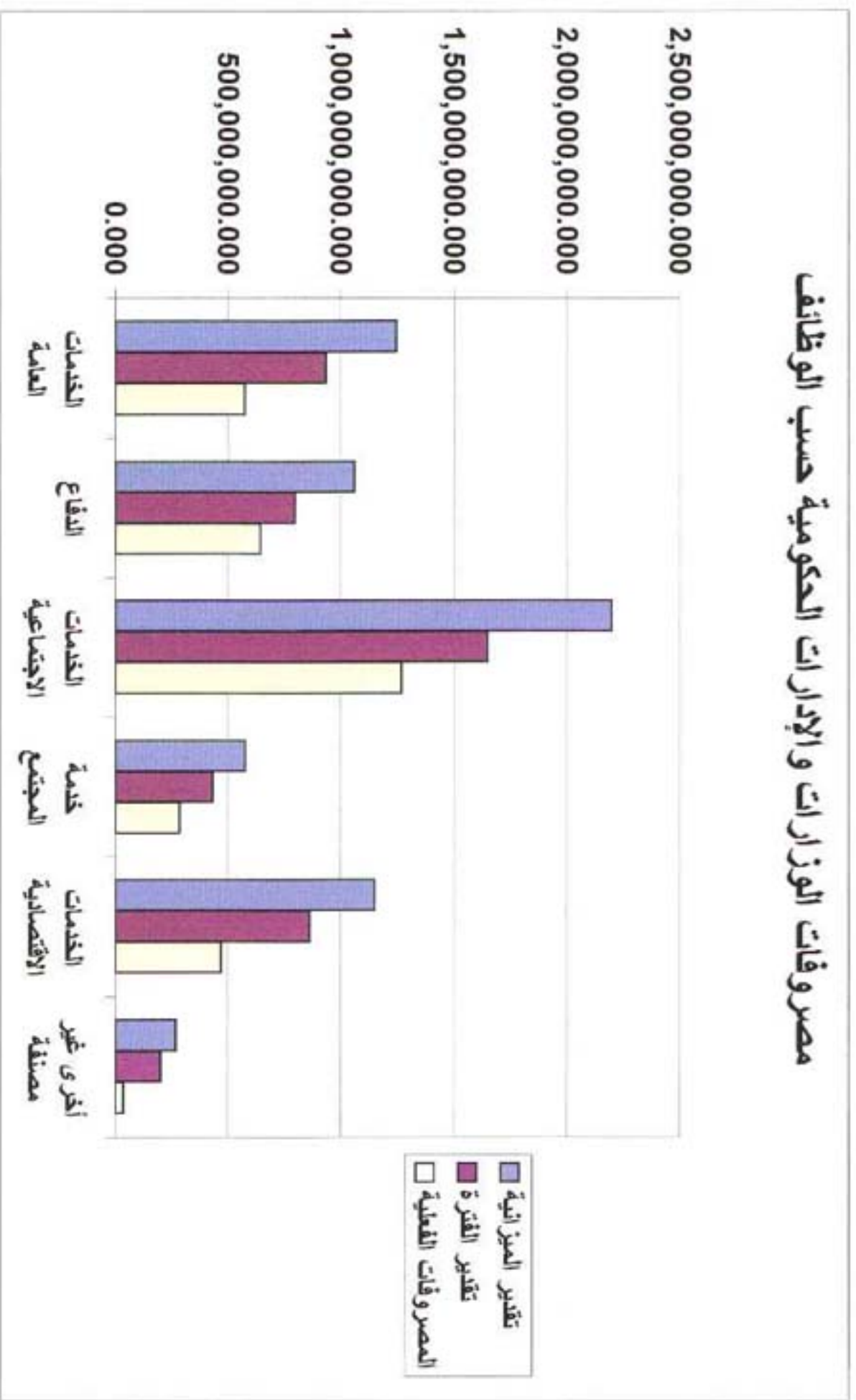


لاقرب مليون دينار

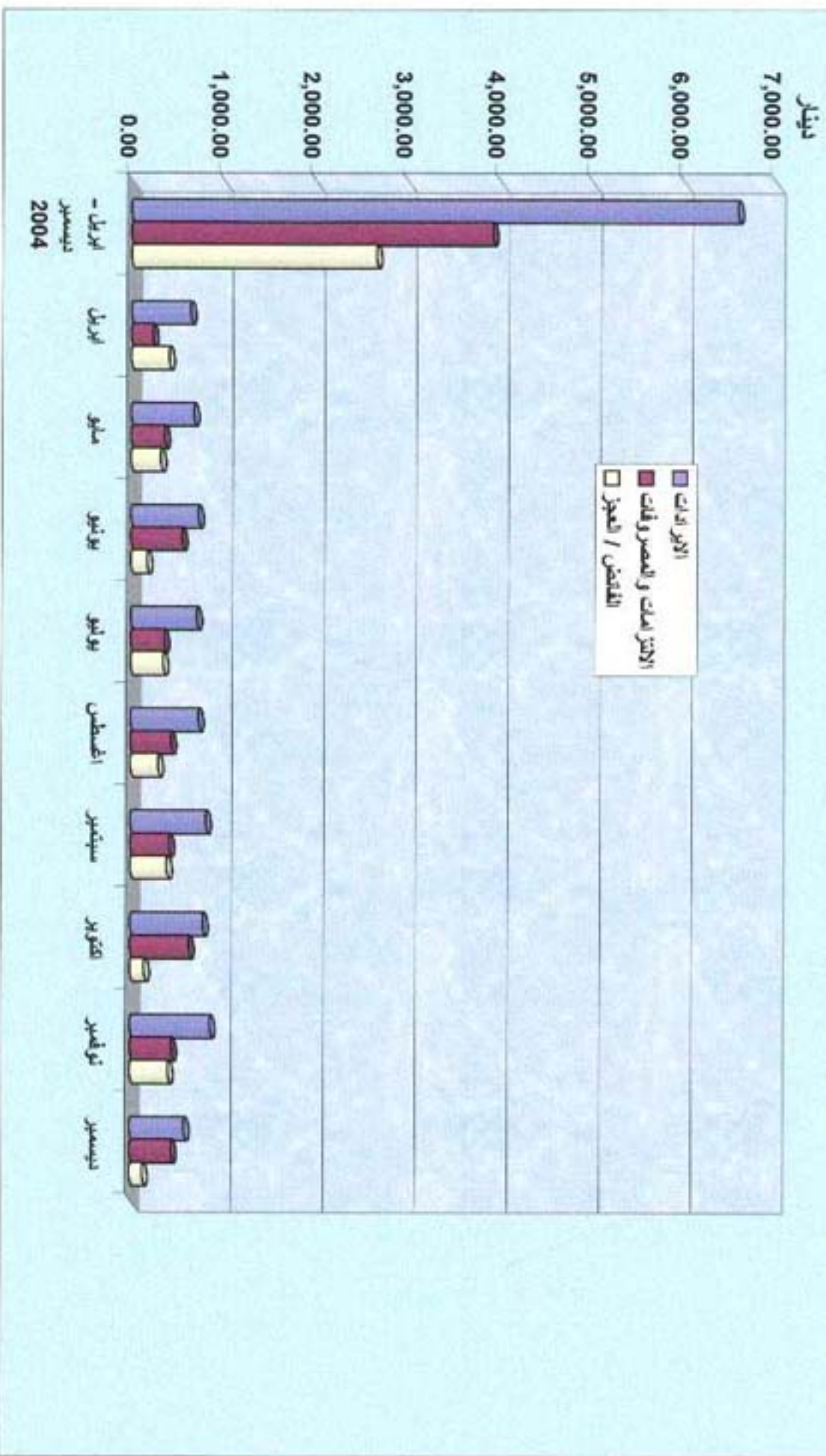
مصروفات الوزارات والادارات الحكومية حسب اواب الميزانية



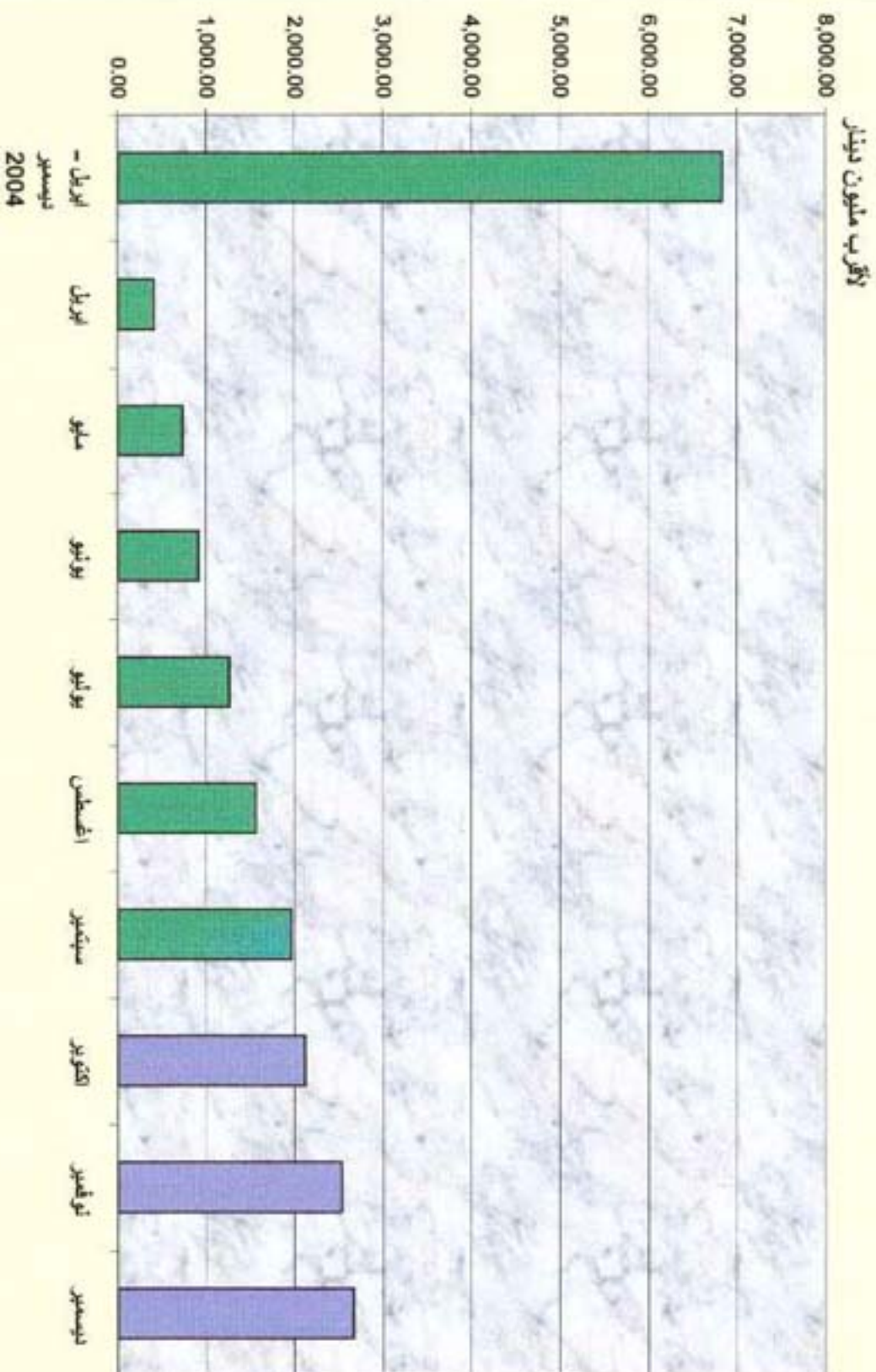
مصرفات الوزارات والإدارات الحكومية حسب الوظائف



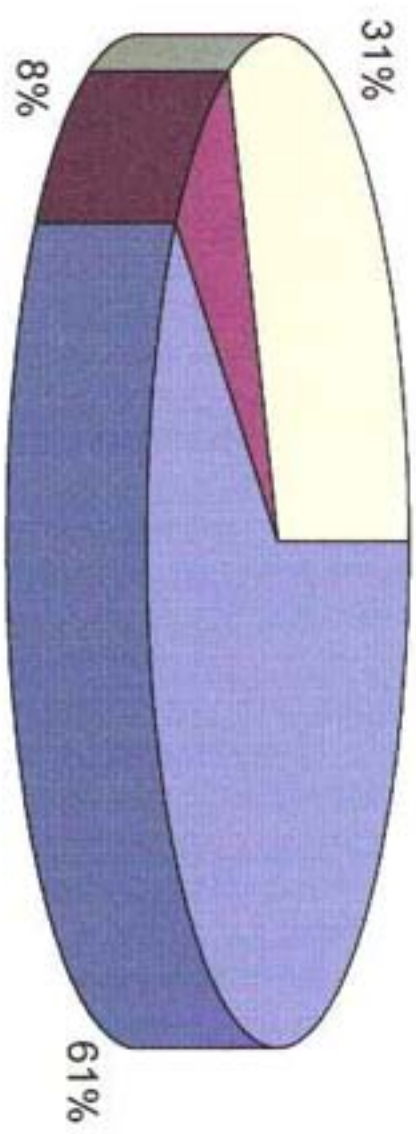
تحليل الأيرادات والائتمانات والمصرفقات و صجز أو قايض الميزانية شهريا وعن الفترة



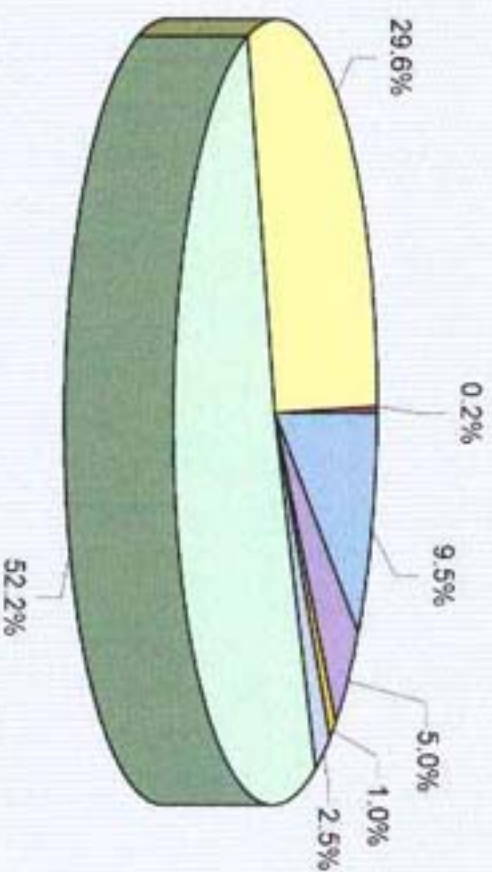
وفر الميزانية حسب الأشهر وإجمالي الفترة



المصروفات حسب التقسيم الاقتصادي

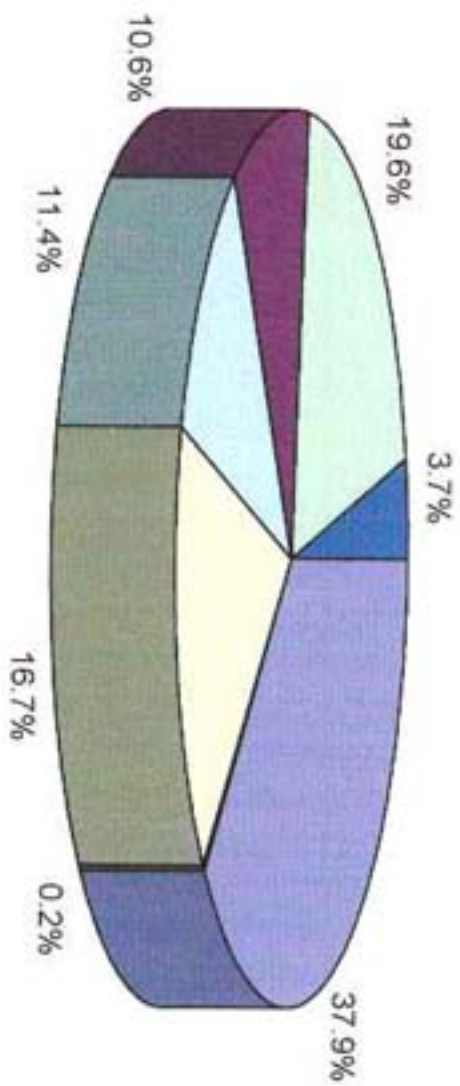


أرصدة حسابات الأمانات في 2004/12/31




- التأمينات
- مراجعة مرئيات
- خصميات من اللزيمات لحساب جهات أخرى
- مقروضات تحت تسييرها إيرادات لغير لية
- مبالغ مختصم بها على أنواع يلود مسروقات لغير لية
- مبالغ تحت التسيير
- مبالغ محصنة لحساب جهات أخرى

أرصدة حسابات العهد 2004/12/31

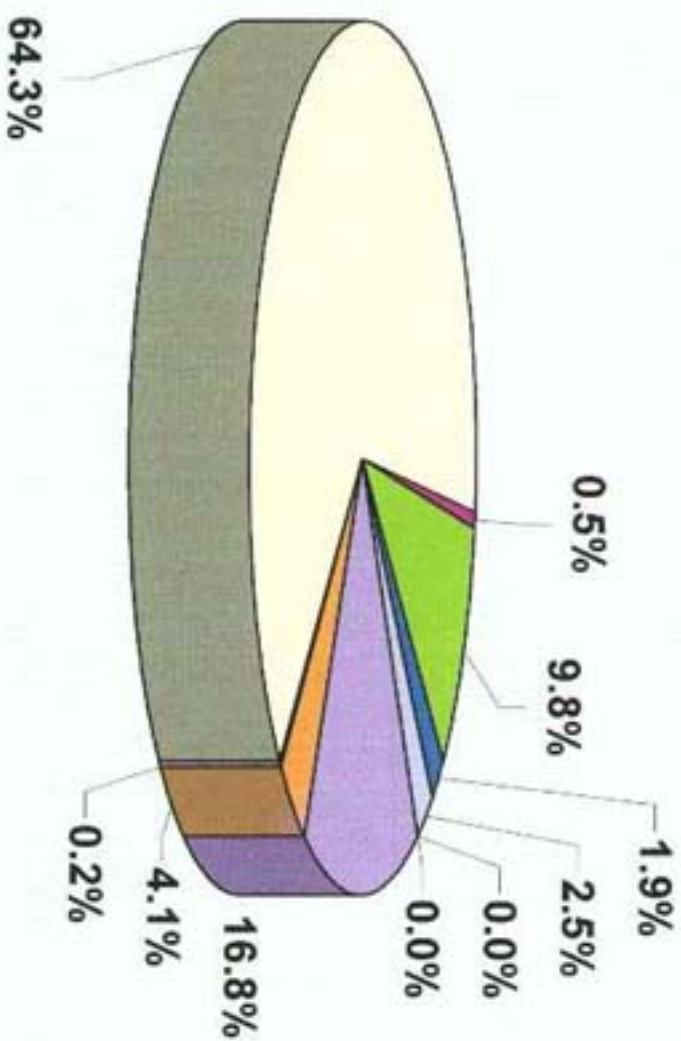


مصرفات تحت تصرفها على أنواع بنود مسرولات الميزانية	■
العهد التقديرية الشخصية	■
دفعات و إعمدات تقنية بالخلج	□
مبالغ تحت التحصيل	□
مبالغ تحت التقديرية	■
دفعات تقنية داخلية	□
دفعات عن إعمدات مستقنية	■

أرصدة النقدية بالبنوك و الصندوق



أرصدة الحسابات النظامية 2004/12/31



- ديون مستحقة للحكومية
- ديون مستحقة على الحكومية
- عجدة الطوابع العادية
- بنك شركات وخطابات ضمان
- عجدة الطوابع البريدية
- عجدة الطوابع العادية العامة
- إعدادات مستحقة تحت التنفيذ
- مبالغ عن خدمات وأصل موزاة
- بنك شركات تحت التكميل
- عجدة الأوراق و البيطقات ذات القيمة