

وزارة المالية تسئون الحاسبة العامة إدارة التوجيه والنظم



الإيرادات المحصلة	المصروفات الفعلية والالتزامات	فائض الميزانية
4,343.49	2,384.12	1,959.37

تقرير المتابعة الربع سنوي للإدارة المالية للدولة 2005/2004

الربع السنوي
التقديري 2004/04/01 حتى 2004/09/30

مصدر البيانات الواردة في هذا التقرير هو المخرج الآلي

المحتويات

الصفحة

1

أولا : المذكرة الإيضاحية

المقدمة والإيرادات

الإلتزامات والمصروفات والحسابات الخارجة عن أبواب الميزانية

فائض / عجز الميزانية

ثانيا : الجداول والرسوم البيانية

1

1 إجمالي الإيرادات والمصروفات .

2

2 الإيرادات والمصروفات للوزارات والإدارات الحكومية .

3

3 الإيرادات المحصلة (النفطية وغير النفطية) .

4

4 إيرادات الوزارات والإدارات الحكومية حسب الأبواب والمجموعات .

5

5 الإيرادات المحصلة (على مستوى الوزارات والإدارات الحكومية) .

6

6 إيرادات الوزارات والإدارات الحكومية على حسب الوظائف .

7

7 إجمالي المصروفات الفعلية (على مستوى الأبواب) .

8

8 المصروفات الفعلية الشهرية على مستوى الأبواب .

9

9 إجمالي المصروفات الفعلية (على مستوى الوزارات والإدارات الحكومية) .

10

10 مصروفات الوزارات والإدارات الحكومية على حسب الوظائف .

11

11 المصروفات حسب التقسيم الإقتصادي (إجمالي) .

12

12 المصروفات حسب التقسيم الإقتصادي .

13

13 الإعتماد التكميلي العام على مستوى الأبواب .

14

14 إجمالي الحسابات الخارجة عن أبواب الميزانية .

حسابات الإدارة المالية للدولة وتناجزها

الفترة من 1/ 4 - 30/ 09/ 2004

(الربع الثاني من السنة المالية 2004/ 2005)

صدر القانون رقم 68 لسنة 2004 بربط ميزانية الوزارات والإدارات الحكومية للسنة المالية 2005/2004 والمتضح من نصوصه أن جملة تقديرات الإيرادات 3,319.70 دينار وجملة اعتمادات المصروفات 6,298.00 مليون دينار ، وجملة تقديرات المخصصات 331.97 مليون دينار (احتياطي الأجيال القادمة) بما يعادل 10% من تقديرات إيرادات الوزارات والإدارات الحكومية طبقا لنص المادة الأولى من القانون رقم 106 لسنة 1976 م. وبذلك تصبح جملة تقديرات المصروفات والمخصصات 6,629.97 مليون دينار مما ترتب عليه وجود عجز تقديري مقداره (3,310.27) مليون دينار يتم تغطيته من المال الاحتياطي العام .
وفيما يلي بيان تحليلي لميزانية الوزارات والإدارات الحكومية حتى نهاية الربع الثاني من السنة المالية 2005/2004.

أولا : الإيرادات :-

بلغت الإيرادات المحققة حتى نهاية سبتمبر 2004 مبلغ 4,343.49 مليون دينار بنسبة 130.8 % من تقديرات إيرادات الميزانية وبنسبة 261.7 % من المقدر للفترة .
وفيما يلي شرح تفصيلي للإيرادات :-

1- على حسب طبيعة الإيرادات (نفعية - غير نفعية) :-

<u>أ- إيرادات نفعية :-</u>		<u>ب- إيرادات غير نفعية :-</u>	
تقديرات الميزانية	2,735.30 مليون دينار	تقديرات الميزانية	584.40 مليون دينار
تقديرات الفترة	1,367.65 مليون دينار	تقديرات الفترة	292.20 مليون دينار
الإيرادات المحققة	3,966.60 مليون دينار	الإيرادات المحققة	376.89 مليون دينار
بنسبة 145.0% من تقديرات الميزانية للإيرادات		بنسبة 64.5% من تقديرات الميزانية للإيرادات	
النفعية وبنسبة 290.0% من المقدر للفترة .		غير النفعية وبنسبة 129.0% من المقدر للفترة .	

2- على المستوى النوعي (حسب أبواب الميزانية) :-**أ- الباب الأول : النفط الخام والغاز :-**

تقديرات الميزانية	2,735.30 مليون دينار
تقديرات الفترة	1,367.65 مليون دينار
الإيرادات المحققة	3,966.60 مليون دينار
بنسبة 145.0% من تقديرات الميزانية وبنسبة 290.0% من المقدر للفترة ، وبنسبة 91.3% من إجمالي الإيرادات المحققة .	

ب- الباب الثاني : ضريبة الدخل من غير شركات النفط :-

تقديرات الميزانية	29.10 مليون دينار
تقديرات الفترة	14.55 مليون دينار
الإيرادات المحققة	36.73 مليون دينار
بنسبة 126.2% من تقديرات الميزانية وبنسبة 252.4% من المقدر للفترة ، وبنسبة 0.9% من إجمالي الإيرادات المحققة .	

ج- الباب الثالث : الضرائب والرسوم على الممتلكات :-

تقديرات الميزانية	8.92 مليون دينار
تقديرات الفترة	4.46 مليون دينار
الإيرادات المحققة	6.20 مليون دينار
بنسبة 69.5% من تقديرات الميزانية وبنسبة 139.0% من المقدر للفترة ، وبنسبة 0.1% من إجمالي الإيرادات المحققة .	

د- الباب الرابع : الضرائب والرسوم على السلع والخدمات :-

تقديرات الميزانية	1.22 مليون دينار
تقديرات الفترة	0.61 مليون دينار
الإيرادات المحققة	0.39 مليون دينار
بنسبة 32.0% من تقديرات الميزانية وبنسبة 63.9% من المقدر للفترة ، وبنسبة 0.008% من إجمالي الإيرادات المحققة.	

و- الباب الخامس : الضرائب والرسوم على التجارة والمعاملات**الدولية :-**

تقديرات الميزانية	112.17 مليون دينار
تقديرات الفترة	56.09 مليون دينار
الإيرادات المحققة	80.54 مليون دينار
بنسبة 71.8% من تقديرات الميزانية وبنسبة 143.6% من المقدر للفترة، وبنسبة 1.9% من إجمالي الإيرادات المحققة .	

و- الباب السادس : إيرادات الخدمات :-

تقديرات الميزانية	352.70 مليون دينار
تقديرات الفترة	176.35 مليون دينار
الإيرادات المحققة	194.45 مليون دينار
بنسبة 55.1% من تقديرات الميزانية وبنسبة 110.3% من المقدر للفترة، وبنسبة 4.5% من إجمالي الإيرادات المحققة .	

ز- الباب السابع : الإيرادات والرسوم المتنوعة :-

تقديرات الميزانية	55.14 مليون دينار
تقديرات الفترة	27.57 مليون دينار
الإيرادات المحققة	31.79 مليون دينار
بنسبة 57.7% من تقديرات الميزانية وبنسبة 115.3% من المقدر للفترة، وبنسبة 0.7% من إجمالي الإيرادات المحققة .	

ح- الباب الثامن : الإيرادات الأسعالية :-

تقديرات الميزانية	25.15 مليون دينار
تقديرات الفترة	12.58 مليون دينار
الإيرادات المحققة	26.79 مليون دينار
بنسبة 106.5% من تقديرات الميزانية وبنسبة 213% من المقدر للفترة ، وبنسبة 0.6% من إجمالي الإيرادات المحققة .	

3- على المستوى الإداري (الوزارات والإدارات الحكومية) :-

ويوضح جدول (5) المرفق تقديرات الميزانية وتقديرات الفترة والإيرادات المحققة ومقدار الزيادة أو النقص عن تقديرات الفترة ونسبة التحصيل لكل من تقديرات الميزانية وتقديرات الفترة وإجمالي الإيرادات المحققة .

4- على مستوى الخدمات (الوظائف الرئيسية) :-**د- خدمات المجتمع :-****أ- الخدمات العامة :-**

ويندرج تحتها كل من الخدمات الإعلامية والخدمات الدينية والإسكان والمرافق .

تقديرات الميزانية	3.02 مليون دينار
تقديرات الفترة	1.51 مليون دينار
الإيرادات المحققة	1.66 مليون دينار

بنسبة 55.0% من تقديرات الميزانية وبنسبة 110.0% من المقدر للفترة.

و- الخدمات الاقتصادية :-

ويندرج تحتها كل من الطاقة - النقل - المواصلات - الخدمات التجارية والصناعية .

تقديرات الميزانية	2,965.29 مليون دينار
تقديرات الفترة	1,482.64 مليون دينار
الإيرادات المحققة	4,092.88 مليون دينار

بنسبة 138.0% من تقديرات الميزانية وبنسبة 276.1% من المقدر للفترة، وبنسبة 94.1% من إجمالي الإيرادات المحققة .

و- أخرى غير مصنفة :-

ويندرج تحتها كل من فرعية غير مصنفة والإستملكات العامة .

تقديرات الميزانية	0.00 مليون دينار
تقديرات الفترة	0.00 مليون دينار
الإيرادات المحققة	0.73 مليون دينار

ويندرج تحتها كل من الخدمات التنظيمية والخدمات المالية والأمن والعدالة والالتزامات الخارجية .

تقديرات الميزانية	311.08 مليون دينار
تقديرات الفترة	155.54 مليون دينار
الإيرادات المحققة	233.37 مليون دينار

بنسبة 75.0% من تقديرات الميزانية وبنسبة 150.0% من المقدر للفترة، وبنسبة 5.4% من إجمالي الإيرادات المحققة .

ب- الدفاع :-

تقديرات الميزانية 11.92 مليون دينار

تقديرات الفترة 5.96 مليون دينار

الإيرادات المحققة 5.65 مليون دينار

بنسبة 47.4% من تقديرات الميزانية وبنسبة 94.9% من المقدر للفترة، وبنسبة 0.1% من إجمالي الإيرادات المحققة .

ج- الخدمات الاجتماعية :-

ويندرج تحتها كل من الخدمات التعليمية والخدمات الصحية والتكافل الاجتماعي والشؤون الاجتماعية .

تقديرات الميزانية 28.39 مليون دينار

تقديرات الفترة 14.19 مليون دينار

الإيرادات المحققة 9.21 مليون دينار

بنسبة 32.4% من تقديرات الميزانية وبنسبة 64.9% من المقدر للفترة، وبنسبة 0.3% من إجمالي الإيرادات المحققة .

5- على المستوى الإقتصادي :-**أ- إيرادات حارية :-**

وهي تمثل إيرادات النشاط الجاري للجهات الحكومية وهي تشمل إيرادات الأبواب من الأول حتى السابع ، وتمثل 99.4% من إجمالي الإيرادات .

ب- إيرادات رأسمالية :-

وهي عبارة عن إيرادات بيع أصول ثابتة وحسب تقسيم الميزانية فهي عبارة عن إيرادات الباب الثامن وهي تمثل نسبة 0.6 % من إجمالي الإيرادات .

ثانيا :الالتزامات و المصروفات**أ- الالتزامات :-**

وهي تمثل 10% من الإيرادات المحققة تخصص لاحتياطي الأجيال القادمة طبقا لنص المادة الأولى من القانون 106 لسنة 1976 م وقد بلغت حتى 2004/09/30 (434.35 مليون دينار) بنسبة 261.7% لتقديرات الفترة وبنسبة 130.8% لتقديرات الميزانية.

ب- المصروفات :-

بلغت اعتمادات المصروفات للسنة المالية 2005/2004 مبلغ 6,298.00 مليون دينار ، وقد بلغت المصروفات الفعلية حتى 2004/09/30 مبلغ وقدره 1,949.78 مليون دينار بنسبة 31.0% من رباط الميزانية ، وبنسبة 61.9% من معدل تقديرات الصرف عن الفترة .

وفيما يلي شرح تفصيلي للمصروفات :-

1 - على مستوى الأبواب والمجموعات :-

الباب الأول - المرتبات

وهو يتضمن كافة ما يدفع من مرتبات نقدية وعلاوات وبدلات ومكافآت لموظفي الجهات الحكومية مقابل قيامهم بعملهم أو بعمل ، كما يشمل ما يمنح لهم في شكل مزايا عينية وتأمينية كالأغذية والملابس والعلاج والتعليم وتذاكر السفر وحصّة الحكومة من التأمينات الاجتماعية

اعتمادات الميزانية	1,739.00	مليون دينار
تقديرات الفترة	869.50	مليون دينار
المصروفات الفعلية	648.14	مليون دينار

بنسبة 37.3 % من اعتمادات الميزانية وبنسبة 74.5 % من المقدر للفترة، وبنسبة 33.2% من إجمالي المصروفات الفعلية . ويشتمل هذا الباب على مجموعتين :-

- المجموعة الأولى : النقدية :

وتتمثل في المدفوعات النقدية التي تدفع لموظفي الجهات الحكومية نظير قيامهم بعمل أو جهد .

وقد بلغت مصروفاتها 592.08 مليون دينار بنسبة 91.4% من مصروفات الباب الأول .

وقد تركز أكبر مبلغ للمصروفات بها في بند العلاوات والبدلات حيث بلغت مصروفاتها 301.09 مليون دينار بنسبة 46.5% من مصروفات الباب الأول .

- المجموعة الثانية : العينية والتأمينية :

وتتمثل في المبالغ التي تنفقها الوزارات والإدارات الحكومية على المزايا العينية والتأمينية لموظفيها المستحقين لها كالملاص والأغذية وتذاكر السفر للموظفين وعلاج طبي وتعليم لأبناء البعثات التمثيلية بالإضافة إلى حصّة الحكومة في التأمينات الاجتماعية .

وقد بلغت مصروفاتها 56.06 مليون دينار بنسبة 8.6% من مصروفات الباب الأول . وقد تركز أكبر مبلغ للمصروفات بها في بند التأمينات حيث بلغت مصروفاتها 51.10 مليون دينار بنسبة 7.9 % من مصروفات الباب الأول .

الباب الثاني - المستلزمات السلعية والخدمات

وهو يخصص للمصروفات التي تنفقها الجهات الحكومية في سبيل تسيير أعمالها الجارية للحصول على المستلزمات السلعية والخدمات .

اعتمادات الميزانية	927.00 مليون دينار
تقديرات الفترة	463.50 مليون دينار
المصروفات الفعلية	84.31 مليون دينار

بنسبة 9.1% من اعتمادات الميزانية وبنسبة 18.2% من المقدر للفترة، وبنسبة 4.3% من إجمالي المصروفات الفعلية ويشتمل هذا الباب على مجموعتين :-

- المجموعة الأولى : المستلزمات السلعية :

وتتمثل في قيمة المواد التي تحصل عليها الجهة الحكومية لتحقيق الأهداف التي أنشأت من أجلها أو تساعدها في تنفيذ هذه الأهداف .

وقد بلغت مصروفاتها 18.93 مليون دينار بنسبة 22.5% من مصروفات الباب الثاني .

وقد تركز أكبر مبلغ للمصروفات بها في بند مواد وخامات حيث بلغت مصروفاته 12.81 مليون دينار بنسبة 15.2% من

مصروفات الباب الثاني

- المجموعة الثانية : تكاليف الخدمات :

وتتمثل في قيمة الخدمات المؤداة من الغير واللازمة لتأدية نشاط الجهة الحكومية وتسيير أعمالها الجارية .

وقد بلغت مصروفاتها 65.38 مليون دينار بنسبة 77.5% من مصروفات الباب الثاني .

وقد تركز أكبر مبلغ للمصروفات بها في بند خدمات اعلامية واجتماعية حيث بلغت مصروفاته 23.71 مليون دينار بنسبة

29.2% من مصروفات الباب الثاني

الباب الثالث - وسائل النقل والمعدات والتجهيزات

وهو يخصص للمصروفات التي تنفقها الجهات الحكومية في سبيل الحصول على السلع والأصول الرأسمالية.

اعتمادات الميزانية 59.00 مليون دينار

تقديرات الفترة 29.50 مليون دينار

المصروفات الفعلية 2.11 مليون دينار

بنسبة 3.6 % من اعتمادات الميزانية وبنسبة 7.2 % من القدر للفترة، وبنسبة 0.1 % من إجمالي المصروفات الفعلية ويشتمل هذا الباب على ثلاث مجموعات :-

- المجموعة الأولى: وسائل النقل :-

وتتمثل في تكاليف شراء وسائل النقل البرية والبحرية والجوية.

وقد بلغت مصروفاتها 0.21 مليون دينار بنسبة 10.0 % من

مصروفات الباب الثالث

- المجموعة الثالثة: التجهيزات :-

وتتمثل في تكاليف شراء الأجهزة والأثاث والبيوت الجاهزة

وقد بلغت مصروفاتها 1.53 مليون دينار بنسبة 72.5 % من

مصروفات الباب الثالث

- المجموعة الثانية: المعدات والآلات :-

وتتمثل في تكاليف شراء المعدات والآلات .

وقد بلغت مصروفاتها 0.37 مليون دينار بنسبة 17.5 % من

مصروفات الباب الثالث

الباب الرابع - المشاريع الإنشائية والصيانة والإستثمارات العامة:

وهو يخصص للمصروفات التي تنفقها الجهات الحكومية لإضافة أصول أو صيانة أو ترميم أصول قائمة أو استهلاك عقارات وأراضي.

اعتمادات الميزانية	825.00 مليون دينار
تقديرات الفترة	412.50 مليون دينار
المصروفات الفعلية	127.91 مليون دينار

بنسبة 15.5 % من اعتمادات الميزانية وبنسبة 31.0% من المقدر للفترة، وبنسبة 6.6 % من إجمالي المصروفات الفعلية . ويشتمل هذا الباب على ثلاث مجموعات :-

المجموعة الأولى : المشاريع الإنشائية :

وتتمثل في الاعتمادات التي تنفق في سبيل إقامة المشاريع الإنشائية كما تعكسها خطة الميزانية سواء كانت مشاريع تتم خلال السنة المالية أو مشاريع يمتد تنفيذها إلى عدة سنوات. وقد بلغت مصروفاتها 82.69 مليون دينار بنسبة 64.6 % من مصروفات الباب الرابع

المجموعة الثانية : أعمال إنشائية صغيرة وصيانة المنشآت والمرافق :-

وتتضمن الاعتمادات المخصصة لصيانة ووقاية المنشآت والمرافق لضمان بقائها على حالتها الأصلية واستمرارها في تأدية الخدمة التي أنشئت من أجلها بالصورة المطلوبة . وقد بلغت مصروفاتها 45.22 مليون دينار بنسبة 35.4 % من مصروفات الباب الرابع

المجموعة الثالثة : الإستثمارات العامة :

وهي مبالغ نقدية تقوم الدولة بدفعها نظير استهلاكها لأراضي وعقارات الغرض منها تحقيق هدف عام على مستوى الدولة ويتم تعويض الأهالي عن قيمة ما استملكته الدولة بثمن يساوي أو يزيد عن قيمته الاقتصادية والاجتماعية .

الباب الخامس - المصروفات المختلفة والمدفوعات التحويلية

وهو يخص مصروفات ذات طبيعة خاصة لاتدرج ضمن آي من أبواب الميزانية الأخرى وذلك لاعتبارات السياسة العامة وخدمة الأهداف العامة.

اعتمادات الميزانية	2,748.00 مليون دينار
تقديرات الفترة	1,374.00 مليون دينار
المصروفات الفعلية	1,087.31 مليون دينار

بنسبة 39.6 % من اعتمادات الميزانية وبنسبة 79.1 % من المقدر للفترة، وبنسبة 55.8 % من إجمالي المصروفات الفعلية . ويشتمل هذا الباب على ثلاث مجموعات :-

المجموعة الأولى : المصروفات المختلفة :

لهيئات ومؤسسات عامة بالإضافة إلى تعويض الأنشطة الخاصة والشركات .

وقد بلغت مصروفاتها 660.96 مليون دينار بنسبة 60.8 % من مصروفات الباب الخامس .

وقد تركز الصرف بها على بند تحويلات لهيئات ومؤسسات عامة حيث بلغ مقداره 517.89 مليون دينار بنسبة 47.6 % من مصروفات الباب الخامس

المجموعة الثالثة : المدفوعات التحويلية الخارجية :

وتحمل بالمدفوعات التي يتم دفعها للخارج كمساعدة أو إعانة لدول عربية وإسلامية وصدقة بهدف غرض عام القصد منه مساعدة هذه الدول من الناحية الاقتصادية أو الاجتماعية وكذلك تشمل هذه المجموعة الاشتراك في الهيئات والمنظمات الدولية ونفقات علاج المواطنين بالخارج .

وقد بلغت مصروفاتها 33.55 مليون دينار بنسبة 3.1 % من مصروفات الباب الخامس .

وتختص بالمصروفات المختلفة والتي لاتدرج ضمن التقسيم النمطي للأبواب الأخرى ، فهي مصروفات إجمالية متفرقة تبعا للظروف خاصة تمليها اعتبارات السياسة العامة والمصالح العام.

وقد بلغت مصروفاتها 392.81 مليون دينار بنسبة 36.1 % من مصروفات الباب الخامس .

وقد تركز الصرف بها على بند وزارة الدفاع حيث بلغ مقداره 239.75 مليون دينار بنسبة 22.0 % من مصروفات الباب الخامس

المجموعة الثانية : المدفوعات التحويلية الداخلية :

وتحمل بالمصروفات التي يتم دفعها من قبل الحكومة دون عائد أو مقابل من السلع أو الخدمات وهذه المصروفات لاتدرج ضمن المنتج النهائي وتشمل تحويلات للأفراد ودعم المؤسسات الأهلية وإعانات عامة وتحويلات

2 - على حسب التقسيم الوظيفي (الوظائف الرئيسية) :-

أ - الخدمات العامة :-

ويندرج تحتها كل من الخدمات التنظيمية والخدمات المالية والأمن والعدالة والالتزامات الخارجية .

اعتمادات الميزانية	1,050.56 مليون دينار
بعد التعديل	1,051.90 مليون دينار
تقديرات الفترة	525.95 مليون دينار
المصروفات الفعلية	362.32 مليون دينار
بنسبة 34.5% من اعتمادات الميزانية وبنسبة 68.9% من المقدر للفترة ، وبنسبة 18.6% من إجمالي المصروفات الفعلية	

ب - الدفاع :-

اعتمادات الميزانية	1,059.23 مليون دينار
بعد التعديل	1,059.23 مليون دينار
تقديرات الفترة	529.62 مليون دينار
المصروفات الفعلية	401.41 مليون دينار
بنسبة 37.9% من اعتمادات الميزانية وبنسبة 75.8% من المقدر للفترة ، وبنسبة 20.6% من إجمالي المصروفات الفعلية	

ج - الخدمات الاجتماعية :-

ويندرج تحتها كل من الخدمات التعليمية والخدمات الصحية والتكافل الاجتماعي والشؤون الاجتماعية .

اعتمادات الميزانية	2,195.50 مليون دينار
بعد التعديل	2,195.29 مليون دينار
تقديرات الفترة	1,097.65 مليون دينار
المصروفات الفعلية	821.98 مليون دينار
بنسبة 37.4% من اعتمادات الميزانية وبنسبة 74.9% من المقدر للفترة، وبنسبة 42.2% من إجمالي المصروفات الفعلية .	

د - خدمات المجتمع :-

ويندرج تحتها كل من الخدمات الإعلامية والخدمات الدينية والإسكان والمرافق .

اعتمادات الميزانية	574.17 مليون دينار
اعتمادات الميزانية بعد التعديل	574.56 مليون دينار
تقديرات الفترة	287.28 مليون دينار
المصروفات الفعلية	194.05 مليون دينار
بنسبة 33.8% من اعتمادات الميزانية وبنسبة 67.5% من المقدر للفترة، وبنسبة 10.0% من إجمالي المصروفات الفعلية	

هـ - الخدمات الاقتصادية :-

ويندرج تحتها كل من الطاقة - النقل - المواصلات - الخدمات التجارية والصناعية - الزراعة والثروة السمكية.

اعتمادات الميزانية	1,146.34 مليون دينار
اعتمادات الميزانية بعد التعديل	1,146.34 مليون دينار
تقديرات الفترة	573.17 مليون دينار
المصروفات الفعلية	147.81 مليون دينار
بنسبة 12.9% من اعتمادات الميزانية وبنسبة 25.8% من المقدر للفترة، وبنسبة 7.6% من إجمالي المصروفات الفعلية	

و - أخرى غير مصنفة :-

ويندرج تحتها كل من فرعية غير مصنفة والإستثمارات العامة .

اعتمادات الميزانية	272.20 مليون دينار
اعتمادات الميزانية بعد التعديل	270.67 مليون دينار
تقديرات الفترة	135.33 مليون دينار
المصروفات الفعلية	22.20 مليون دينار
بنسبة 8.2% من اعتمادات الميزانية وبنسبة 16.4% من المقدر للفترة ، وبنسبة 1.1% من إجمالي المصروفات الفعلية .	

3- على المستوى الإداري (الوزارات والإدارات الحكومية) :-

لم تتجاوز أي جهة معدل الصرف عن الفترة باستثناء مخصصات رئيس الدولة وقد كانت مصروفات كافة الجهات دون المعدل المتوقع للفترة ويتضح ذلك من جدول رقم (9) المرفق .

4- على المستوى الاقتصادي :-

أ- المصروفات الجارية :-		
اعتمادات الميزانية	791.51 مليون دينار	(بدون الاعتماد التكميلي)
تقديرات الفترة	395.75 مليون دينار	
المصروفات الفعلية	130.02 مليون دينار	
	بنسبة 16.4% من اعتمادات الميزانية وبنسبة 32.9% من المقدر للفترة، وبنسبة 6.7% من إجمالي المصروفات الفعلية .	
ب- المصروفات الرأسمالية :-		
اعتمادات الميزانية	3,661.05 مليون دينار	(بدون الاعتماد التكميلي)
تقديرات الفترة	1,830.53 مليون دينار	
المصروفات الفعلية	1,125.25 مليون دينار	
	بنسبة 30.7% من اعتمادات الميزانية وبنسبة 61.5% من المقدر للفترة، وبنسبة 57.7% من إجمالي المصروفات الفعلية .	
ج- المصروفات التحويلية :-		
اعتمادات الميزانية	1,636.44 مليون دينار	(بدون الاعتماد التكميلي)
تقديرات الفترة	818.22 مليون دينار	
المصروفات الفعلية	694.50 مليون دينار	
	بنسبة 42.4% من اعتمادات الميزانية وبنسبة 84.9% من المقدر للفترة، وبنسبة 35.6% من إجمالي المصروفات الفعلية .	

ثالثا: الحسابات الخارجة عن أبواب الميزانية

ويتضح من جدول رقم (14) المرفق الرصيد في 2004/04/01 وفي 2004/09/30 ومقدار الزيادة أو النقص ونسبة التغير عن رصيد 2004/04/01 وذلك لحسابات التسوية (الأمانات - العهد) والحسابات الجارية والحسابات النظامية .

رابعا : الفائض/ عجز الميزانية عن الفترة من 2004/04/01 حتى 2004/09/30

المجز المقدر بالميزانية	(3,310.27) مليون دينار
المجز التقديري للفترة	(1,655.14) مليون دينار
الفائض	1,959.37 مليون دينار

وبتحليل الفائض عن الفترة يتضح أنه نتيجة للآتي :-

- 1 - زيادة الإيرادات عن المصروفات بمبلغ 2,393.72 مليون دينار
- 2 - وجود إلتزامات (10 % من الإيرادات لإحتياطي الأجيال القادمة) (434.35) مليون دينار

وبتحليل الوفر إلى نوعيه :-

1- الفائض الجاري (إيرادات جارية - مصروفات جارية وتحويلية)

$$2,496.95 \text{ مليون دينار} = (4,316.70 - 1,819.75)$$

2- الفائض الرأسمالي (إيرادات رأسمالية - مصروفات رأسمالية)

$$(103.23) \text{ مليون دينار} = (26.79 - 130.02)$$

إجمالي الفائض 2,393.72 مليون دينار

إلتزامات (10 % من الإيرادات لإحتياطي الأجيال القادمة) (434.35) مليون دينار

1,959.37 مليون دينار

الفائض

1 - إجمالى الإيرادات والمصروفات

مصرفات لسنة قلمية		إيرادات لسنة قلمية	
2004/2003	2005/2004	2004/2003	2005/2004
624,986,237,352 81,462,382,321 4,879,484,347 84,872,902,185 1,021,730,093,785	648,134,285,223 84,309,018,754 2,110,705,296 127,912,791,377 1,087,310,112,720	3,093,203,134,993 21,589,104,275 4,570,466,555 572,156,158 57,598,781,353 183,013,258,895 139,483,332,123 12,280,535,744	3,966,600,905,835 36,729,634,729 6,203,511,532 391,308,723 80,539,631,626 194,451,634,403 31,792,682,831 26,790,096,800
1,817,931,099,970 1,694,359,870,126 3,512,290,770,096	1,949,776,893,370 2,393,722,482,906 4,343,499,376,278	3,512,290,770,096 3,512,290,770,096 3,512,290,770,096	4,343,499,376,278 4,343,499,376,278 4,343,499,376,278
جملة المصروفات		جملة الإيرادات	
زيادة الإيرادات عن المصروفات		جملة	
جملة		جملة	

2 - مقارنة المصروفات والمخصصات بالإيرادات

المصروفات والمخصصات		الإيرادات	
2004/2003	2005/2004	2004/2003	2005/2004
1,817,931,099,970 351,229,077,010 1,343,130,593,116 3,512,290,770,096	1,949,776,893,370 434,349,937,628 1,958,372,545,280 4,343,499,376,278	3,512,290,770,096 3,512,290,770,096 3,512,290,770,096 3,512,290,770,096	4,343,499,376,278 4,343,499,376,278 4,343,499,376,278 4,343,499,376,278
جملة المصروفات والإيرادات		جملة الإيرادات	
زيادة المصروفات والإيرادات عن الإيرادات		جملة	
جملة		جملة	

2 - المصروفات والإيرادات للوزارات والإدارات الحكومية

نسبة التغيير والصورف	معدل التغيير المائتي	المصروفات للإيرادات	المصروفات المقتطعة	المصروفات والصورف الظرفي	فرجة مع التغيير من المقتطعة	الفرجة بعد التغيير	تغييرات الإيرادات	تغييرات والاصحاحات	ملاحظات
% 91.3	% 290.0	1,231,200,905,835	2,598,950,905,835	3,866,600,905,835	1,367,650,000,000	2,735,300,000	2,735,300,000		<u>الإيرادات</u> الطلب الأول - المبلغ المقرر والمقر الطلب الثاني - المصروف على مصلح المصلح والأرباح الطلب الثالث - المصروف والرسوم على المستندات الطلب الرابع - المصروف والرسوم على السلع والخدمات الطلب الخامس - المصروف والرسوم على الخدمات الطلب السادس - إيرادات الخدمات الطلب السابع - الإيرادات والرسوم المقررة الطلب الثامن - الإيرادات الرسمية
% 0.8	% 292.4	7,628,634,728	22,179,634,728	36,729,634,728	14,590,000,000	29,100,000	29,100,000		
% 0.1	% 139.0	(2,771,480,480)	1,741,011,532	6,203,511,532	4,462,500,000	8,925,000	8,925,000		
% 1.9	% 64.1	(829,691,277)	(219,191,277)	391,208,723	610,500,000	1,221,000	1,221,000		
% 4.5	% 143.6	(21,628,368,374)	24,456,631,626	80,539,631,626	56,083,000,000	152,166,000	152,166,000		
% 0.7	% 110.3	(198,246,246,597)	16,102,684,403	184,451,634,403	176,348,990,000	352,697,990	352,697,990		
% 0.6	% 115.3	(23,344,017,169)	4,223,882,831	31,792,682,831	27,668,800,000	55,137,690	55,137,690		
100%	% 261.7	1,022,799,376,278	2,683,649,376,278	4,343,489,376,278	1,659,850,000,000	3,319,700,000	3,319,700,000		<u>المصروفات</u> الطلب الأول - المصروفات الطلب الثاني - المستندات المنتهية والخدمات الطلب الثالث - وسائل النقل والخدمات والتجهيزات الطلب الرابع - المشاريع الاصلية والمستوية والاصحاحات لخدمة الطلب الخامس - المصروفات المقتطعة والمقرر على التصرفية الطلب السادس - المصروفات
% 33.2	% 74.5	1,090,065,734,777	221,265,734,777	648,134,265,223	869,500,000,000	1,739,000,000	1,739,000,000		
% 4.3	% 18.2	842,690,981,246	379,190,981,246	84,309,618,754	463,500,000,000	927,000,000	927,000,000		
% 0.1	% 7.2	56,089,294,704	27,289,294,704	2,110,795,296	28,500,000,000	59,000,000	59,000,000		
% 6.6	% 31.0	687,087,208,623	284,587,208,623	127,912,791,377	412,500,000,000	825,000,000	825,000,000		
% 55.8	% 79.1	1,660,688,887,280	286,689,887,280	1,087,310,112,720	1,374,000,000,000	2,748,000,000	2,748,000,000		
100%	% 61.8	4,348,223,106,630	1,199,223,106,630	1,549,775,893,370	3,148,000,000,000	6,298,000,000	6,298,000,000		
	% 261.7	(162,379,937,628)	(268,264,937,628)	434,349,937,628	165,985,000,000	331,970,000	331,970,000		<u>المصروفات</u> الطلب الأول - المصروفات والاصحاحات الطلب الثاني - المصروفات
	% 71.9	4,245,843,169,002	930,858,169,002	2,284,126,830,998	3,314,985,000,000	6,629,970,000	6,629,970,000		
	% (118.4)	5,209,642,545,280	3,614,507,545,280	1,959,372,545,280	(1,655,135,000,000)	(3,319,270,000)	(3,319,270,000)		

4 - إيرادات الوزارات والإدارات الحكومية حسب الأيوناب والمجموعات

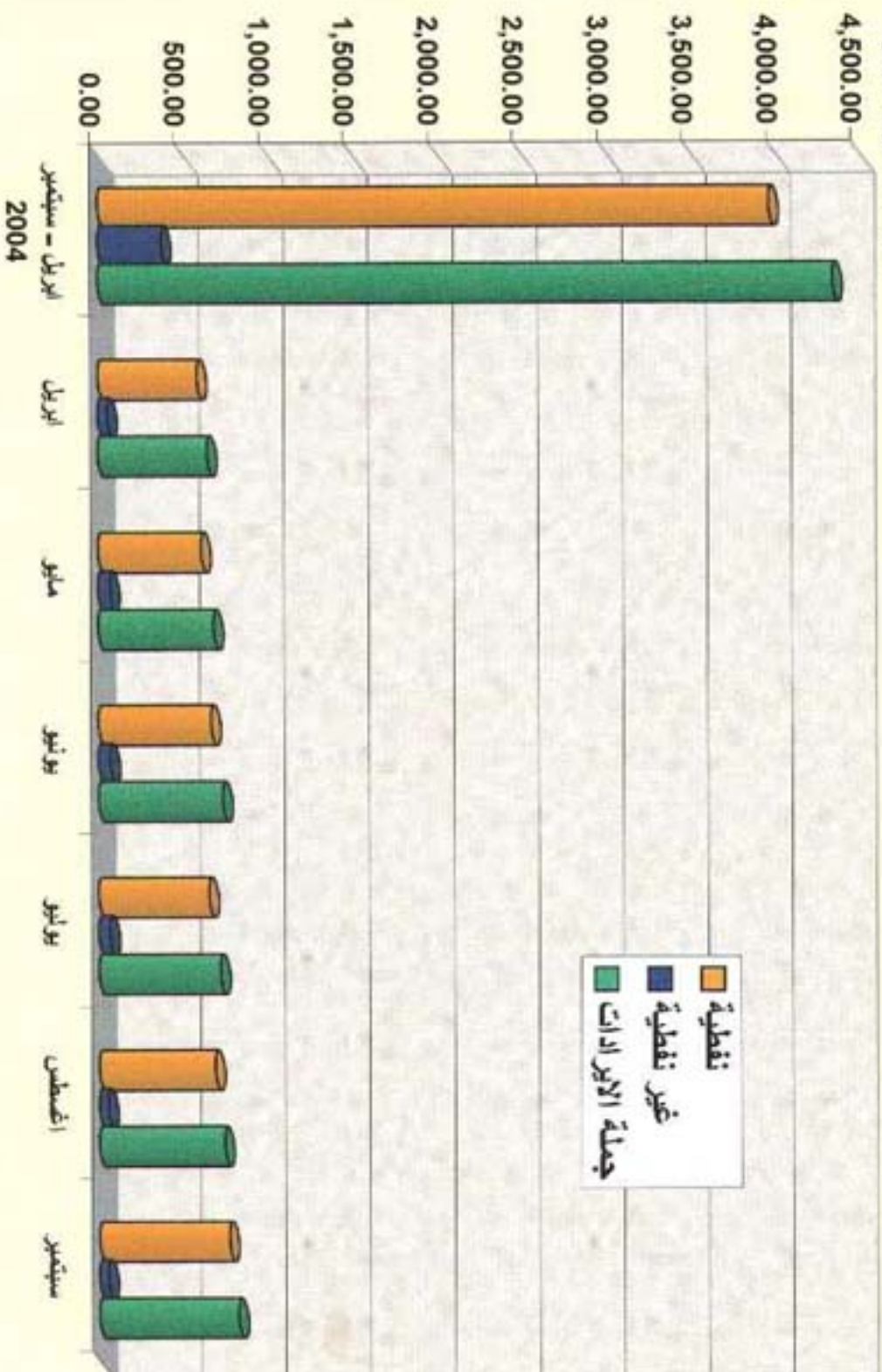
الأيونات المجمعة		السنة المالية 2005/2004				البيان	مجموعة	الأياب
النسبة %	السنة المالية 2004/2003	النسبة %	طرق	المجموع	تفصيلات			
% 104.1	3,093,203,134,993	% 145.0	1,231,300,905,835	3,966,600,905,835	2,735,300,000	القطع القديم والبطون الضرائب على صافي الدخل والأرباح ضريبة الدخل من غير شركات الدمج الضرائب والرسوم على الممتلكات رسوم نقل الممتلكات الضرائب والرسوم على السلع والخدمات رسوم القيمة المضافة والضريبة الضرائب والرسوم على التجار والخدمات الدولية الضرائب والرسوم الجمركية الزيادات الخفية	1	1
% 80.0	21,589,104,276	% 126.2	7,629,634,728	38,729,634,728	29,100,000		2	2
% 84.6	4,670,466,555	% 69.5	(2,721,489,469)	6,203,511,532	8,925,000		1	3
% 52.6	572,156,158	% 32.0	(829,691,277)	391,308,723	1,221,000		2	4
% 68.4	57,598,781,353	% 71.8	(31,626,366,374)	80,539,631,626	112,166,000		1	5
% 57.7	17,142,304,988	% 52.5	(17,143,301,902)	18,961,698,098	36,095,000		1	6
% 41.4	1,077,414,125	% 54.7	(1,177,494,740)	1,419,405,260	2,596,900		2	
% 9.1	2,656,319,825	% 13.9	(12,111,728,450)	1,950,271,550	14,062,000		3	
% 83.2	15,261,566,875	% 93.0	(1,596,337,058)	21,216,762,942	22,813,100		4	
% 41.7	35,436,308,030	% 47.6	(46,451,378,684)	42,277,021,316	88,728,400		5	
% 63.7	88,944,052,976	% 59.3	(56,958,762,636)	82,898,237,364	139,857,000		6	
% 47.4	22,260,522,000	% 63.0	(22,572,803,500)	25,427,196,500	48,000,000		7	
% 50.1	230,770,076	% 57.0	(234,468,627)	311,041,373	545,500		8	
% 52.0	183,013,258,895	% 55.1	(158,246,265,597)	194,451,634,403	352,697,900			
% 171.2	139,483,332,123	% 57.7	(23,344,917,169)	31,792,682,831	65,137,600		1	7
% 36.4	12,260,535,744	% 106.5	1,637,566,600	26,790,066,600	25,152,500		1	8
% 98.8	3,512,290,770,086	% 130.8	1,023,799,376,278	4,343,499,376,278	3,319,700,000	الجملة		

10 - مصادر بيانات الميزانيات والبيانات الحكومية حسب الوظائف

نوعية الوظيفة	نوعية الوظيفة	نوعية الوظيفة	نوعية الوظيفة	نوعية الوظيفة	نوعية الوظيفة	نوعية الوظيفة	نوعية الوظيفة	نوعية الوظيفة	نوعية الوظيفة	نوعية الوظيفة	نوعية الوظيفة	نوعية الوظيفة	نوعية الوظيفة	نوعية الوظيفة	نوعية الوظيفة	نوعية الوظيفة	نوعية الوظيفة	نوعية الوظيفة																																																																																																																																																																																																																																																																																
النسبة المئوية للمصروفات	النسبة المئوية للمصروفات	النسبة المئوية للمصروفات	النسبة المئوية للمصروفات	النسبة المئوية للمصروفات	النسبة المئوية للمصروفات	النسبة المئوية للمصروفات	النسبة المئوية للمصروفات	النسبة المئوية للمصروفات	النسبة المئوية للمصروفات	النسبة المئوية للمصروفات	النسبة المئوية للمصروفات	النسبة المئوية للمصروفات	النسبة المئوية للمصروفات	النسبة المئوية للمصروفات	النسبة المئوية للمصروفات	النسبة المئوية للمصروفات	النسبة المئوية للمصروفات	النسبة المئوية للمصروفات																																																																																																																																																																																																																																																																																
6.4%	36.3%	70.4%	229,045,344,289	52,315,844,289	124,413,555,711	176,729,500,000	353,459,000	565,000	352,894,000	مخصصات تنفيذية	1	1	2.1%	26.3%	52.4%	116,138,720,606	37,457,080,606	41,224,559,394	78,581,540,000	157,363,280	778,280	156,585,000	مخصصات تنفيذية	2	2	8.9%	34.6%	69.2%	327,444,770,323	77,080,270,323	173,284,229,877	250,384,500,000	500,729,000	500,729,000	مخصصات تنفيذية	3	3	1.2%	88.0%	115.9%	16,957,432,604	(3,217,587,396)	23,382,567,396	20,175,000,000	40,350,000	40,350,000	مخصصات تنفيذية	4	4	19.6%	34.5%	68.9%	689,586,267,822	163,635,627,822	382,316,012,178	525,850,540,000	1,051,901,280	1,343,280,000	1,050,568,000	مخصصات تنفيذية	2	2	20.6%	37.9%	75.8%	657,818,309,993	128,201,809,993	401,414,590,007	529,616,600,000	1,059,233,000	1,059,233,000	مخصصات تنفيذية	3	3	15.9%	37.1%	74.2%	525,208,587,662	107,849,087,662	309,510,412,338	417,358,500,000	834,719,000	834,719,000	مخصصات تنفيذية	1	1	4.3%	26.1%	52.1%	298,145,217,832	96,537,217,832	105,070,782,168	201,608,000,000	403,216,000	403,216,000	مخصصات تنفيذية	2	2	20.9%	42.5%	86.1%	649,954,363,872	71,278,513,872	407,401,336,128	478,677,850,000	957,355,700	957,355,700	مخصصات تنفيذية	3	3	42.2%	37.4%	74.9%	1,373,308,169,356	275,662,819,356	821,982,530,834	1,097,645,350,000	2,195,290,700	2,195,489,500	مخصصات تنفيذية	4	4	2.2%	38.2%	78.2%	69,718,353,097	13,359,903,097	42,918,546,903	56,318,450,000	112,636,900	112,450,000	مخصصات تنفيذية	1	1	1.0%	38.3%	76.5%	31,377,761,013	5,964,761,013	19,446,238,987	25,413,000,000	50,826,000	50,826,000	مخصصات تنفيذية	2	2	1.2%	28.5%	59.0%	57,407,500,000	16,703,750,000	24,000,000,000	40,703,750,000	81,407,500	81,407,500	مخصصات تنفيذية	3	3	5.5%	32.7%	66.3%	222,006,781,084	57,159,931,084	107,686,918,916	164,846,850,000	329,693,700	329,484,900	مخصصات تنفيذية	4	4	10.0%	33.8%	67.5%	380,510,395,194	93,228,345,194	194,053,704,806	287,282,050,000	574,564,100	574,168,400	مخصصات تنفيذية	5	5	4.7%	9.8%	19.2%	865,685,502,703	386,844,002,703	91,997,497,297	478,841,500,000	957,683,000	957,683,000	مخصصات تنفيذية	1	1	0.4%	22.7%	46.4%	25,510,037,868	9,007,837,658	7,494,362,332	16,502,200,000	33,004,400	33,004,400	مخصصات تنفيذية	2	2	1.4%	29.3%	58.5%	68,086,050,753	19,981,050,753	28,163,949,247	48,195,000,000	96,250,000	96,250,000	مخصصات تنفيذية	3	3	0.2%	29.3%	58.6%	11,090,576,032	3,244,576,032	4,601,423,968	7,846,000,000	15,692,000	15,692,000	مخصصات تنفيذية	4	4	0.8%	35.6%	71.1%	28,162,000,000	6,306,000,000	15,550,000,000	21,856,000,000	43,712,000	43,712,000	مخصصات تنفيذية	4	4	7.6%	12.9%	25.8%	998,534,157,156	425,363,467,156	147,807,232,844	573,170,700,000	1,146,341,400	1,146,341,400	مخصصات تنفيذية	6	6	1.1%	10.6%	21.8%	181,465,797,099	79,631,037,099	22,203,722,901	101,834,760,000	203,669,520	205,199,700	مخصصات تنفيذية	6	6	1.1%	8.2%	16.4%	248,465,797,099	113,131,037,099	22,203,722,901	135,334,760,000	270,669,520	272,199,700	مخصصات تنفيذية	6	6	100.0%	31.0%	61.9%	4,348,223,106,630	1,199,223,106,630	1,949,776,893,370	3,149,000,000,000	6,298,000,000	6,298,000,000	مخصصات تنفيذية	6	6

ايرادات الوزارات والادارات الحكومية

للقرب مليون دينار



11 — المصروفات حسب التقسيم الإقتصادي ————— إلى

المصروفات	المصروفات الجارية	المصروفات الرأسمالية	المصروفات التحويلية	الجملة
الربع الأول	601,533,525.448	12,335,060.006	334,724,330.418	948,592,915.872
الربع الثاني	523,716,472.868	117,688,436.667	359,779,067.963	1,001,183,977.498
الربع الثالث				
الربع الرابع				
الجملة	1,125,249,998.316	130,023,496.673	694,503,398.381	1,949,776,893.370

12 - المصروفات حسب التقسيم الاقتصادي

المصروفات الخارجية	المصروفات الخارجية الداخلية	المصروفات براسمالية		المصروفات الجارية		المصروفات الاول	المصروفات الاول	بوت
		حساب ارباح	حساب خاسر	حساب خاسر - المصروفات الداخلية	حساب خاسر			
82,488,000	1,553,955,800	737,292,000	54,217,000	1,060,704,200	913,987,000	1,686,360,000		مطبيقات اميرالية
1,636,443,800		791,609,000			3,661,051,200			
20,622,000	388,488,950	184,323,000	13,554,250	265,176,050	228,496,750	421,590,000		مطبيقات ارباح
409,110,950		197,877,250			915,262,800			
6,377,795,918	328,346,534,500	12,076,304,743	258,755,263	197,416,759,228	35,224,823,573	368,891,942,647		مصروفات ارباح الاول
	334,724,330,418		12,335,060,006		601,533,525,448			
27,168,659,991	332,610,407,972	115,836,486,634	1,851,950,033	195,389,955,111	49,084,195,181	279,242,322,576		مصروفات ارباح خاسر
	359,779,067,963	117,688,436,667			523,716,472,868			مصروفات ارباح خاسر
	0,000		0,000					مصروفات ارباح خاسر
	0,000				0,000			مصروفات ارباح خاسر
0,000		0,000			0,000			مصروفات ارباح خاسر
33,546,455,909	660,956,942,472	127,912,791,377	2,110,705,296	392,806,714,339	84,309,018,754	648,134,265,223		
694,503,398,381		130,023,486,673			1,125,249,998,316			اجمالية

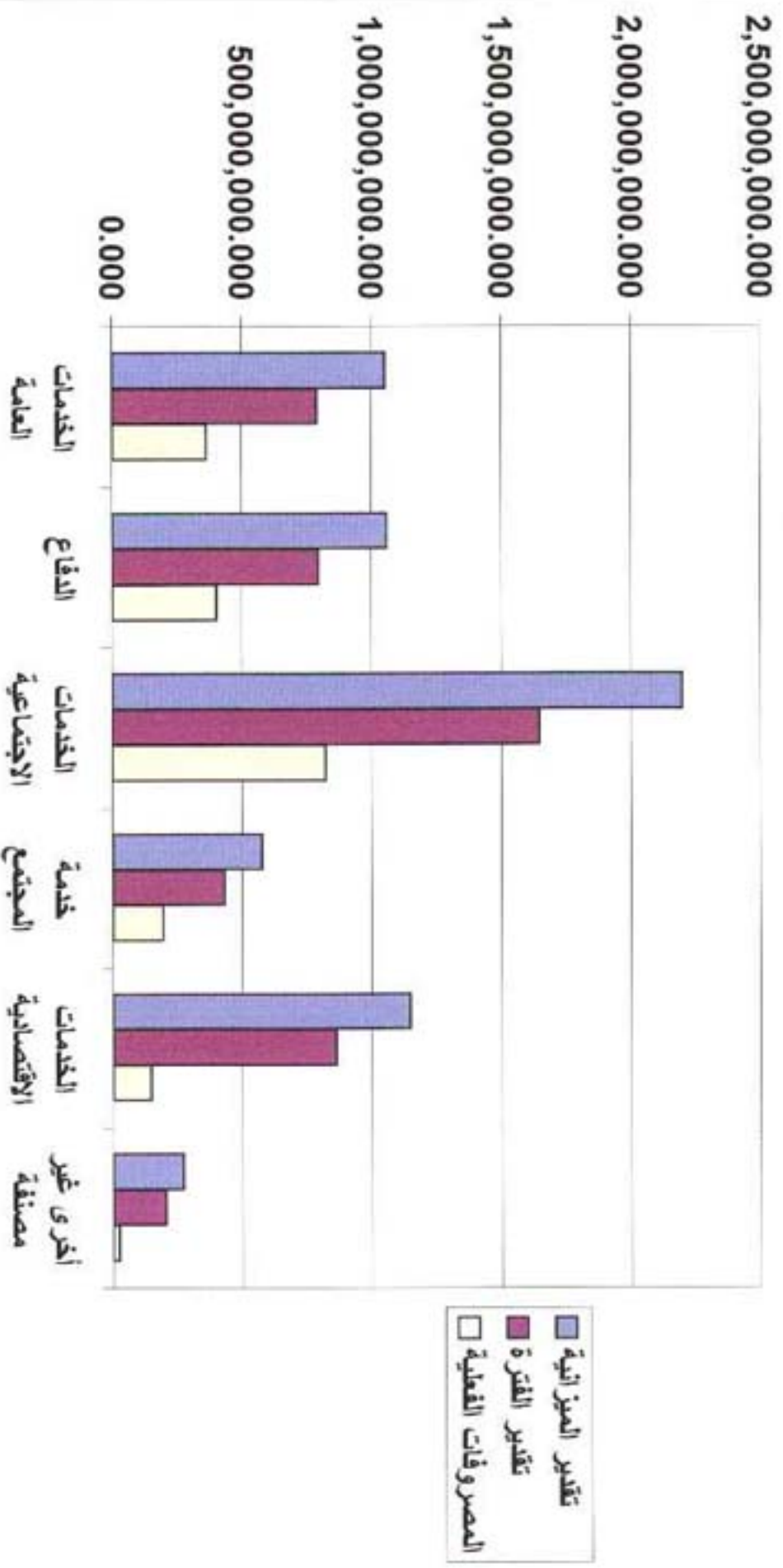
13 - الأعمدة التكميلية للعام على مستوى الأبيواب
للفترة من 2004/04/01 إلى 2004/09/30

النسبة المئوية	الرقم	المفوض من الإحصاءات من 4/1 حتى 2004/09/30	الرقم بعد التحليل	التصحيح	رقم تصحيحية	الترتيب
1.5 %	51,829,820	810,180	52,640,000		52,640,000	1 المرتبة
	13,013,000		13,013,000		13,013,000	2 المستزعات البلدية والخدمية
	4,783,000		4,783,000		4,783,000	3 وسائل النقل والمعدات والتجهيزات
	87,708,000		87,708,000		87,708,000	4 المشاريع الإنشائية والصيانة والإستثمارات العامة
1.4 %	50,132,000	720,000	50,852,000		50,852,000	5 المصروفات المختلفة والمفوضات التحويلية
0.7 %	207,465,820	1,530,180	208,996,000		208,996,000	الجمالية

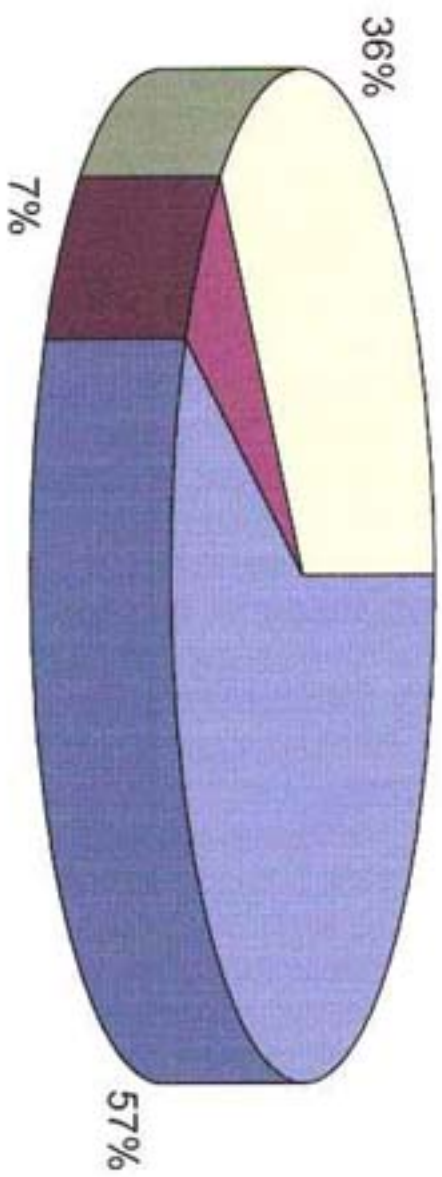
14- الحسابات الخارجة عن أبواب الميزانية

نسبة التغير %	الفرق (زيادة / نقصان)	رصيد 2004/09/30		رصيد 2004/06/01		
		دين	مدين	دين	مدين	
						أ - الحسابات التسوية
						أ. الأرباح
% 2.6	1,160,196.665	46,300,672.162		45,140,506.497		ب. الخسائر
%(46.7)	(22,891,279.195)	25,836,293.332		48,437,482.527		ج. مخصصات
% 242.6	4,254,374.688	6,008,212.770		1,753,938.082		د. مخصصات من مزايا الموظفين
%(19.7)	(1,834,650.289)	55,312,293.718		57,146,854.104		هـ. مخصصات لتسوية التكاليف
%(58.6)	(483,929,389.152)	285,604,453.458		689,533,842.610		و. مبالغ محسوبة بها على أنواع بنوع صرفوات المزايا
% 6.7	8,564,987.558	136,828,676.981		128,263,589.422		ز. مبالغ لعدم التسوية
% 116.9	1,042,504.848	1,534,179.980		891,675.132		ح. مبالغ مستحقة للموظفين الآخرين
%(44.4)	(413,343,584.873)	517,824,502.491		931,167,887.374		إجمالي الأرباح
						ب - المخصصات
% 43.5	67,816,199.170		224,032,544.684	166,116,345.514		أ. مبالغ مستحقة لتسويتها على المزايا
% 1464.9	1,211,908.812		1,294,636.588	82,727.776		ب. مخصصات التقاعد
% 90.5	34,138,942.715		101,746,975.193	67,610,032.478		ج. مخصصات وإعدادات بالحدود
% 0.1	48,151.771		75,698,010.523	75,648,868.752		د. مبالغ لعدم التسوية
%(9.3)	(8,470,860.463)		82,150,510.568	90,621,371.031		هـ. مبالغ لعدم التسوية
	93,737,792.166		93,737,792.166			و. مخصصات تقاعد إضافية
% 10.2	2,617,195.215		28,250,275.615	25,633,079.890		ز. مخصصات عن إعدادات مستقبلية
% 46.0	191,198,329.386		606,910,744.737	415,712,415.351		إجمالي المخصصات
						تانيا - الحسابات التوضيحية
						أ. بنك الكويت المركزي
% 71.8	27,600,756.990		66,945,226.580	28,444,468.590		1- ريس - وزارة المالية
% 462.5	121,796,055.107		148,129,779.458	26,333,724.351		2- ريس
% 79.5	2,002,418.870		4,521,894.960	2,519,476.090		3- مشاريع المالية
% 204.6	6,323,016.952		9,413,898.606	3,090,887.654		4- ديون
%(29.8)	(2,513,726.389)		23,621,608.200	26,135,333.604		5- عام
% 199.8	153,208,516.529		251,732,407.809	96,523,891.289		المجموع لبنك الكويت المركزي
% 75.8	224,654.862		520,939.520	296,284.658		6- المستوفون
% 197.3	899,999,113.635		1,356,266,061.122	456,266,947.487		7- ديون مالية
% 251.5	1,986,258.468		2,776,990.645	790,132.177		8- ديون أخرى
			22,686.003	22,686.003		9- ديون أخرى
% 190.9	1,057,419,143.485		1,611,319,085.099	553,899,941.614		إجمالي الحسابات الخارجية
						تانيا - الحسابات التقديرية
%(1.2)	(2,478,268.927)		209,289,222.568	211,765,431.495		أ. ديون مستحقة للموظفة
	(485,906.172)		50,602,657.406	51,088,563.578		ب. ديون مستحقة على الحكومة
% 23.8	402,994.750		2,157,994.385	1,754,999.635		ج. عهدة الطرابع المالية
% 28.8	143,250,401.806		831,270,830.903	688,020,429.097		د. مبالغ ديانات وإحتياطيات ضمان
%(7.4)	(499,183.135)		6,112,066.100	6,611,249.244		هـ. عهدة الطرابع البريدية
%(16.3)	(27,536,492.940)		140,922,033.250	168,457,485.750		و. عهدة الطرابع المالية العامة
%(48.5)	(23,931,905.031)		27,509,623.891	51,431,728.922		ز. إعدادات مستقبلية لعدم التسوية
%(11.2)	(3,953,402.173)		31,322,297.110	35,275,699.285		ح. مبالغ عن ضمان وأصل مواد
	9,235.900		50,180.790	40,945.290		د. عهدة الأوراق والتشفير ذات الطبيعة التقديرية
% 7.0	84,781,374.116		1,299,227,906.322	1,214,446,532.206		إجمالي الحسابات التقديرية
% 138.4	1,746,742,221.960	517,824,502.491	3,517,457,736.168	931,167,887.374	2,184,068,889.171	إجمالي الحسابات الخارجة عن أبواب الميزانية

مصرفات الوزارات والإدارات الحكومية حسب الوظائف



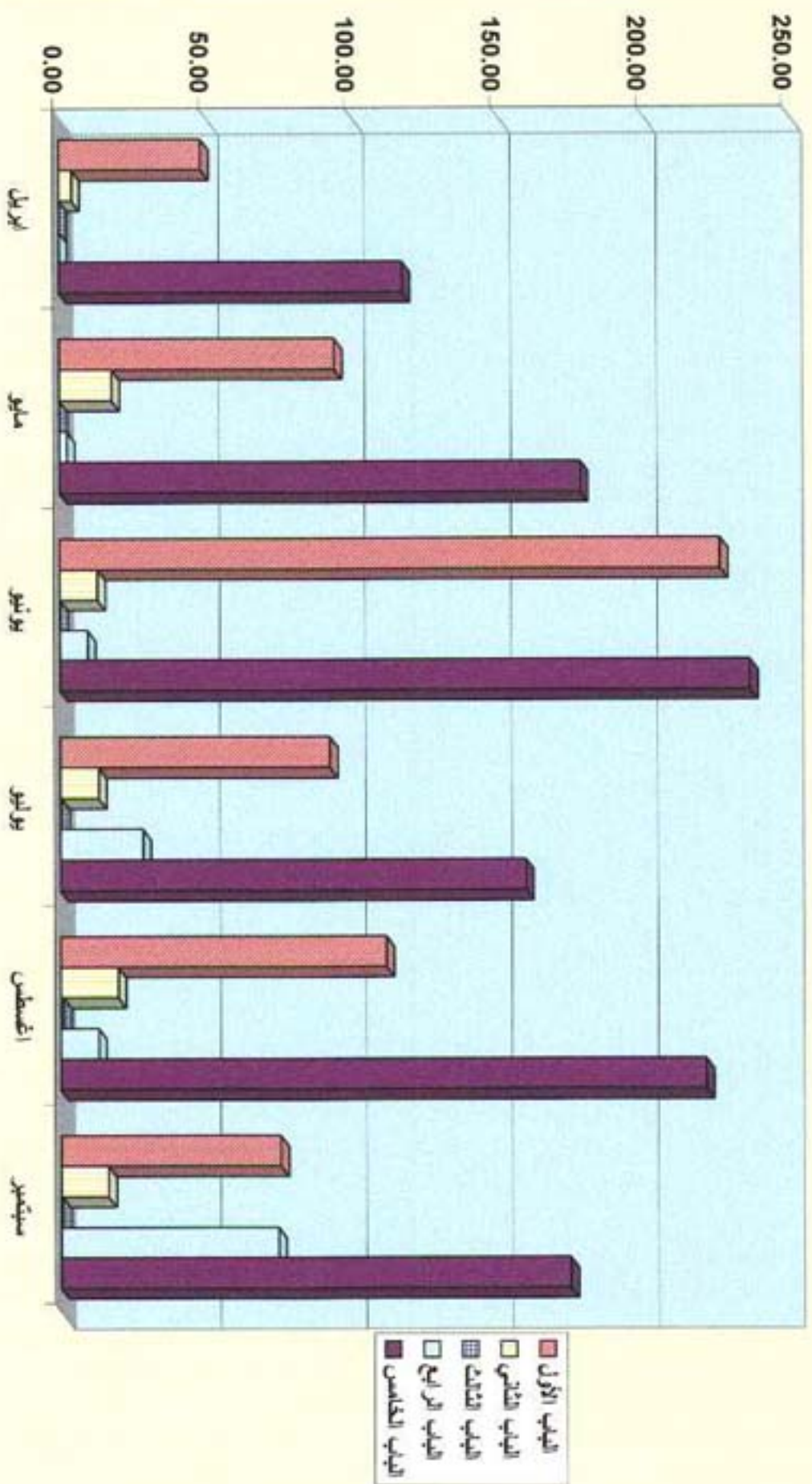
المصروفات حسب التقسيم الاقتصادي



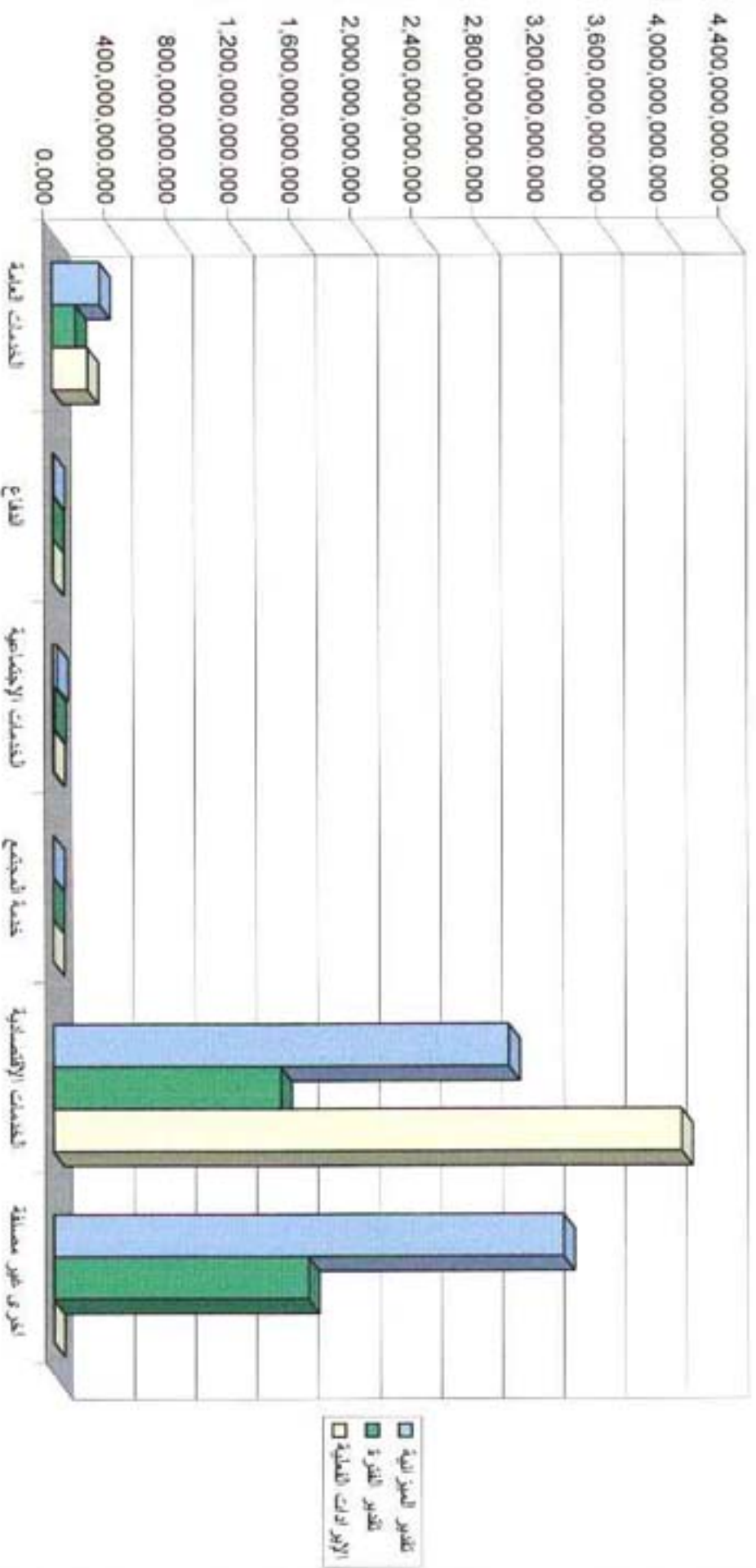
التحويلية □ الر أسماوية ■ الجارية ■

لاقرب مليون دينار

مصرفات الوزارات و الادارات الحكومية حسب أبواب الميزانية

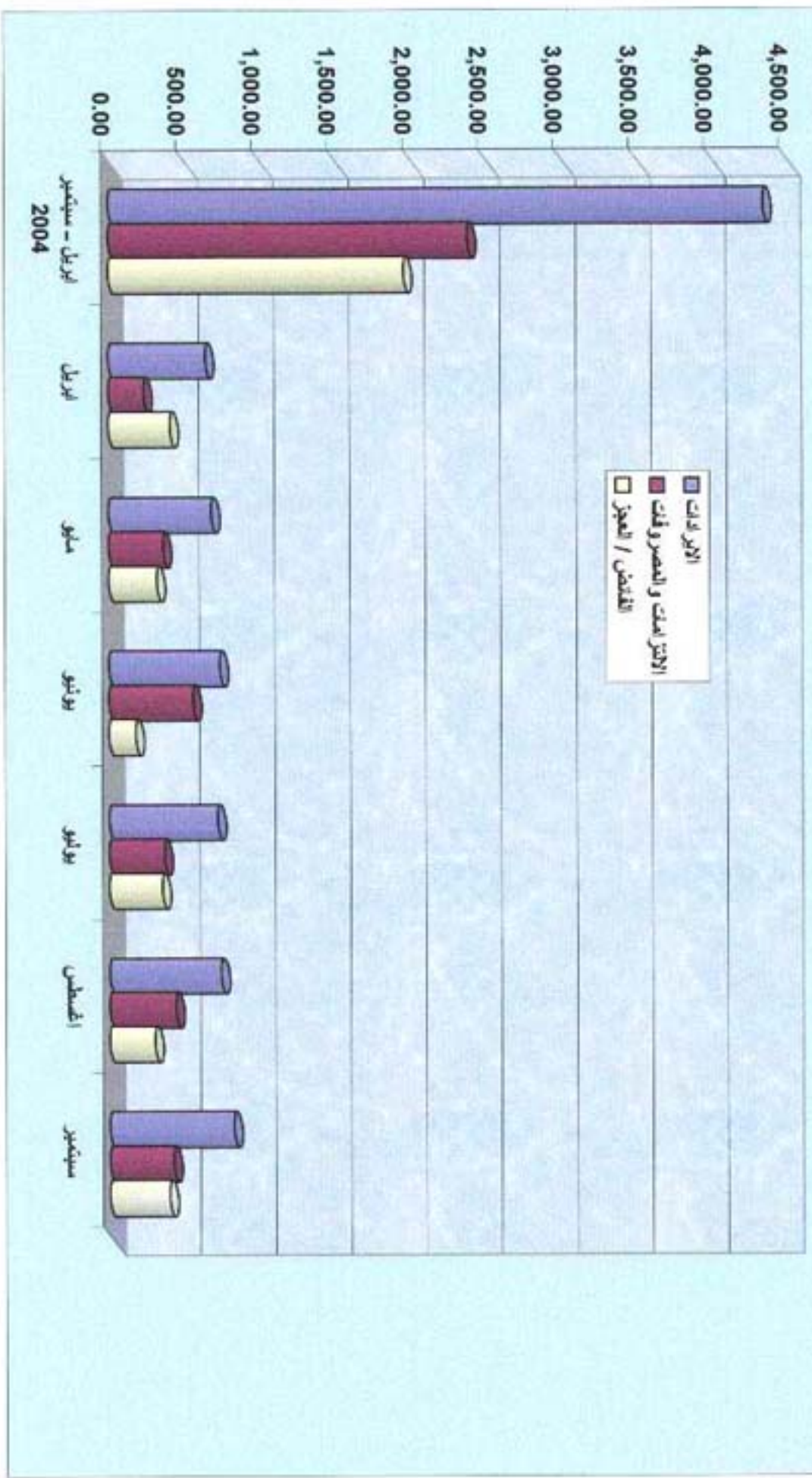


إيرادات الوزارات والإدارات الحكومية حسب الوظائف

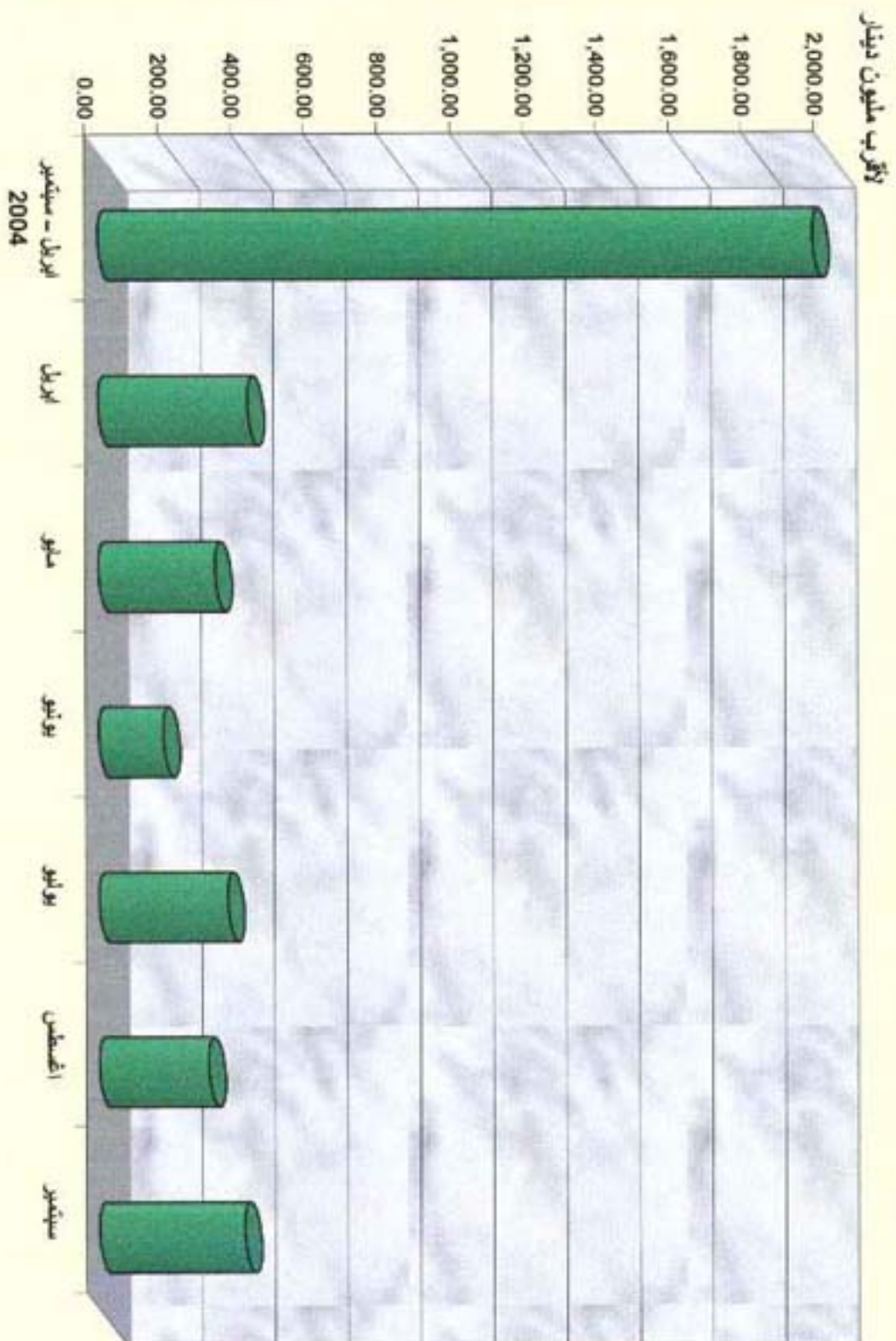


لا تقرب مليون دينار

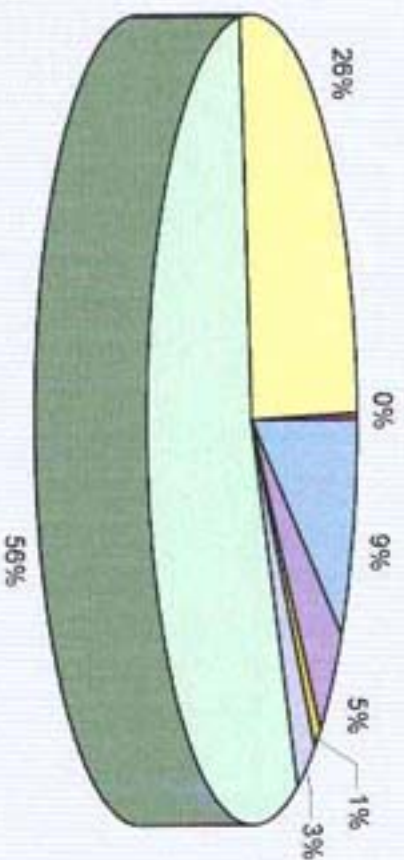
تحليل الإيرادات والمصروفات وعجز أو فائض الميزانية شهريا وعن الفترة



وفر الميزانية حسب الأشهر وإجمالي الفترة

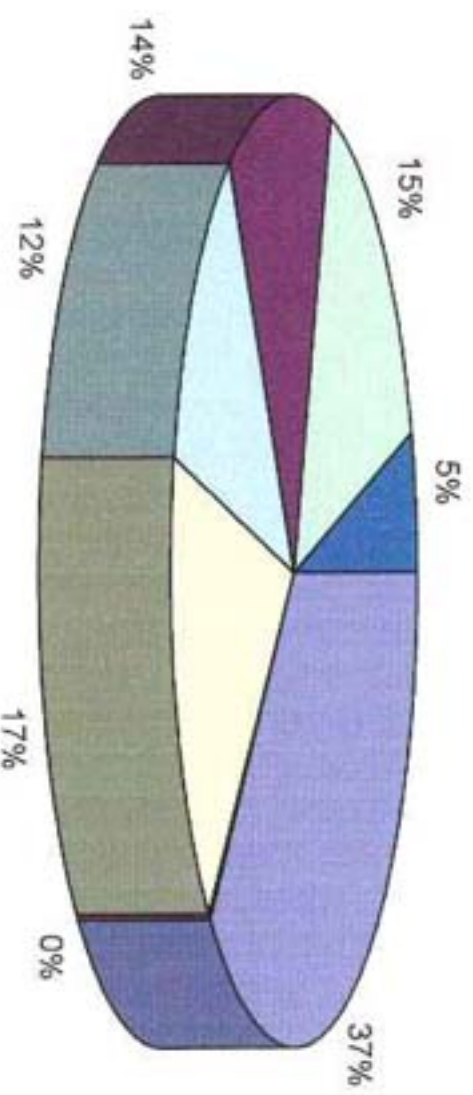


أرصدة حسابات الأمانات في 2004/9/30



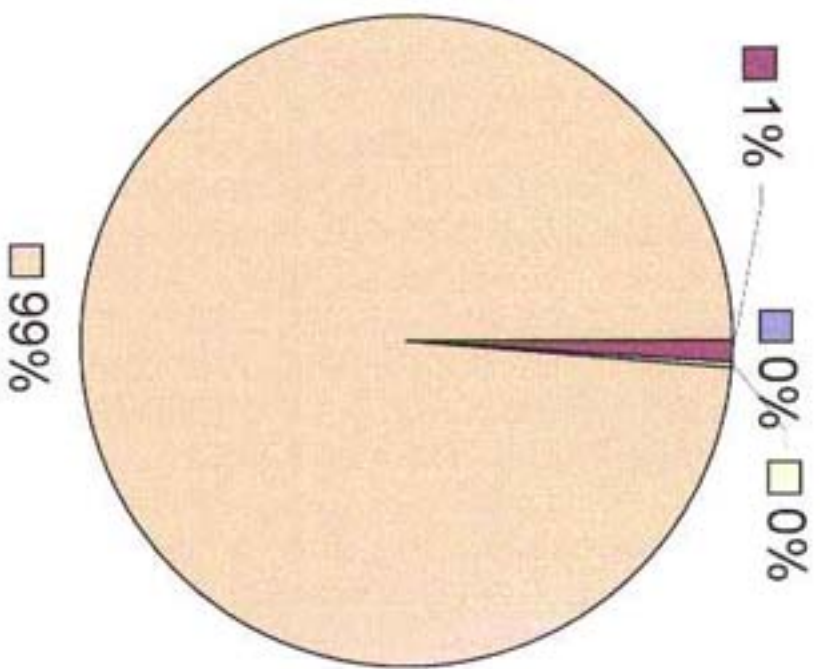
- التأمينات
- من تجميع من تركات
- مجموعات من التركات لحساب جهات اخرى
- مقروضات تحت تسيورها ايزر لاد ات الميزانية
- مبالغ مستخدم بها على انواع بورد مسرولات الميزانية
- مبالغ تحت التسيوره
- مبالغ مستحقة لحساب جهات اخرى

أرصدة حسابات العهد 2004/9/30



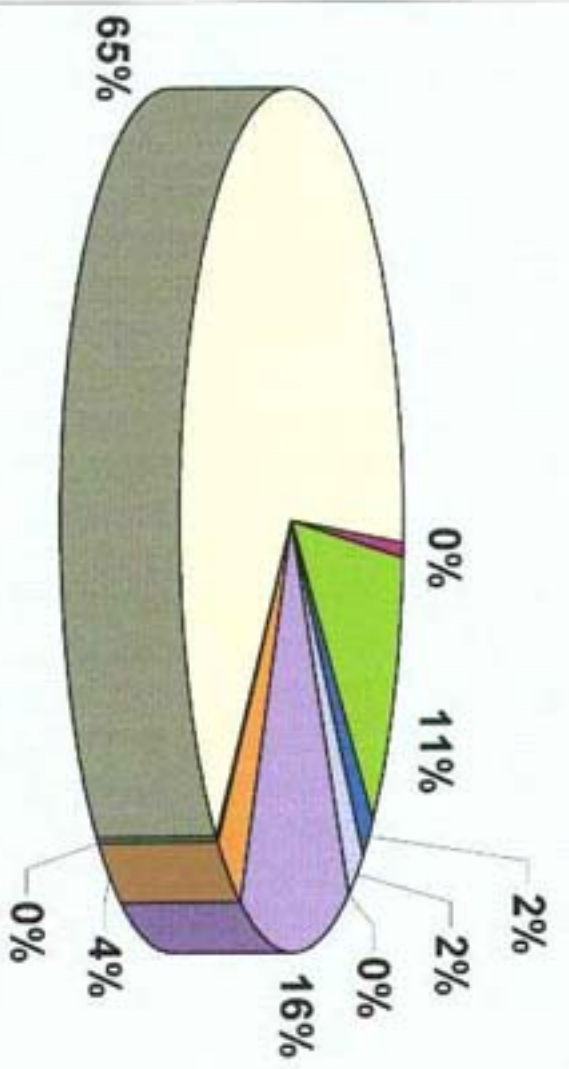
- مصرفات تحت تسويتها على أرباح بنود مصرفيات الميزانية
- العهد التقديرية الشخصية
- دفعات و إعتلالات تقديرية بالخرج
- مبالغ تحت التحصيل
- مبالغ تحت التسوية
- دفعات تقديرية داخلية
- دفعات عن إعتلالات مستتية

أرصدة النقدية بالبنوك و الصندوق



- بنوك اجنبية
- بنوك محلية
- الصندوق
- بنك الكويت المركزي

أرصدة الحسابات النظامية 2004/9/30



- حسابات مستقلة للحكومة
- حسابات مستقلة على الحكومة
- حسابات البريد المصرفية
- حسابات البريد العامة
- حسابات مستقلة تحت التنفيذ
- حسابات مستقلة وأصل موداة
- حسابات الأوراق و البطاقات ذات القيمة