



وزارة المالية  
شؤون المحاسبة العامة  
إدارة التوجيه والنظم

Ministry of Finance  
General Accounting Affairs  
Guidance & Systems Department

# تقرير المتابعة الربع سنوي لحسابات الإدارة المالية للدولة

الربع الثاني  
2009-2008

مصدر البيانات الواردة في هذا التقرير هو المخرج الآلي

تاريخ الإصدار 2008/10/9

## حسابات الإدارة المالية للدولة وتائجها

الفترة من 2008/4/1 - 2008/9/30

## (الربع الثاني من السنة المالية 2009/2008)

صدر القانون رقم 13 لسنة 2008 بربط ميزانية الوزارات والإدارات الحكومية للسنة المالية 2009/2008 والمتضح من نصوصه أن جملة تقديرات الإيرادات 12,678,691,000.000 دينار وجملة اعتمادات المصروفات 18,966,000,000.000 دينار وجملة تقديرات المخصصات 1,267,869,100.000 دينار ( احتياطي الأجيال القادمة) بما يعادل 10% من تقديرات إيرادات الوزارات والإدارات الحكومية طبقا لنص المادة الأولى من القانون رقم 106 لسنة 1976 م. وبذلك تصبح جملة تقديرات المصروفات والمخصصات 20,233,869,100.000 دينار مما ترتب عليه وجود عجز تقديري مقداره (7,555,178,100.000) دينار يتم تغطيته من المال الاحتياطي العام .

وفيما يلي بيان تحليلي لميزانية الوزارات والإدارات الحكومية حتى نهاية الربع الثاني من السنة المالية 2009/2008 .

أولا : الإيرادات :-

بلغت الإيرادات المحققة حتى نهاية سبتمبر 2008 مبلغ 14,523,456,067.715 دينار بنسبة 114.6% عن تقديرات إيرادات الميزانية وبنسبة 229.1 % عن المقدر للفترة .

أ- إيرادات نفطية :-

تقديرات الميزانية 11,652,632,000.000 دينار

تقديرات الفترة 5,826,316,000.000 دينار

الإيرادات المحققة 13,900,403,663.714 دينار

بنسبة 119.3% عن تقديرات الميزانية للإيرادات

النفطية وبنسبة 238.6% عن المقدر للفترة.

ب- إيرادات غير نفطية :-

تقديرات الميزانية 1,026,059,000.000 دينار

تقديرات الفترة 513,029,500.000 دينار

الإيرادات المحققة 623,052,404.001 دينار

بنسبة 60.7 % عن تقديرات الميزانية للإيرادات

غير النفطية وبنسبة 121.4 % عن المقدر للفترة.

ثانيا :الالتزامات و المصروفاتأ – الالتزامات :-

وهى تمثل 10٪ من الإيرادات المحققة تخصص لاحتياطي الأجيال القادمة طبقا لنص المادة الأولى من القانون 106 لسنة 1976 م وقد بلغت حتى 2008/90/30 ( 1,452,345,606.772 دينار ) بنسبة 229.1٪ لتقديرات الفترة وبنسبة 114.6٪ لتقديرات الميزانية.

ب – المصروفات :-

بلغت اعتمادات المصروفات للسنة المالية 2009/2008 مبلغ 18,966,000,000.000 دينار وقد بلغت المصروفات الفعلية حتى 2008/09/30 مبلغ وقدره 5,523,251,059.493 دينار بنسبة 29.1٪ من رباط الميزانية ، وبنسبة 58.2٪ من معدل تقديرات الصرف عن الفترة .

وفيما يلي شرح تفصيلي للمصروفات على مستوى الأبواب :-

الباب الأول – المرتبات

وهو يتضمن كافة ما يدفع من مرتبات نقدية وعلاوات وبدلات ومكافآت لموظفي الجهات الحكومية مقابل قيامهم بجهد أو بعمل ، كما يشمل ما يمنح لهم في شكل مزايا عينية وتأمينية كالأغذية والملابس والعلاج والتعليم وتذاكر السفر وحصص الحكومة من التأمينات الاجتماعية .

اعتمادات الميزانية	3,210,000,000.000
تقديرات الفترة	1,605,000,000.000
المصروفات الفعلية	510,934,307.688

بنسبة 15.9٪ من اعتمادات الميزانية وبنسبة 31.8٪ من المقدر للفترة ، وبنسبة 9.3٪ من اجمالي المصروفات الفعلية .

**الباب الثاني – المستلزمات السلعية والخدمات**

وهو يخصص للمصروفات التي تنفقها الجهات الحكومية في سبيل تسيير أعمالها الجارية للحصول على المستلزمات السلعية والخدمات .

اعتمادات الميزانية	3,077,000,000.000
تقديرات الفترة	1,538,500,000.000
المصروفات الفعلية	569,114,074.555

بنسبة 18.5 % من اعتمادات الميزانية وبنسبة 37.0 % من المقدر للفترة ، وبنسبة 10.3 % من اجمالي المصروفات الفعلية .

**الباب الثالث – وسائل النقل والمعدات والتجهيزات**

وهو يخصص للمصروفات التي تنفقها الجهات الحكومية في سبيل الحصول على السلع والأصول الرأسمالية.

اعتمادات الميزانية	179,000,000.000
تقديرات الفترة	89,500,000.000
المصروفات الفعلية	13,163,390.394

بنسبة 7.4 % من اعتمادات الميزانية وبنسبة 14.7 % من المقدر للفترة ، وبنسبة 0.24 % من اجمالي المصروفات الفعلية .

**الباب الرابع – المشاريع الانشائية والصيانة والاستثمارات العامة**

وهو يخص للمصروفات التي تنفقها الجهات الحكومية لإضافة أصول أو صيانة أو ترميم أصول قائمة أو استملاك عقارات وأراضي .

اعتمادات الميزانية 1,664,500,000.000

تقديرات الفترة 832,250,000.000

المصروفات الفعلية 317,312,509.838

بنسبة 19.1 % من اعتمادات الميزانية وبنسبة 38.1% من المقدر للفترة ، وبنسبة 5.7 % من اجمالي المصروفات الفعلية .

**\* التكاليف الكلية للمشاريع الانشائية للسنة المالية 2009/2008**

إجمالي التكاليف الكلية = 1,035,074,000.000

المعمدة = 1,019,931,000.000

الجديدة = 15,143,000.000

**الباب الخامس – المصروفات المختلفة والمدفوعات التحويلية**

وهو يخص لمصروفات ذات طبيعة خاصة لا تدرج ضمن أي من أبواب الميزانية الأخرى وذلك لاعتبارات السياسة العامة وخدمة الأهداف العامة .

اعتمادات الميزانية 10,835,500,000.000

تقديرات الفترة 5,417,750,000.000

المصروفات الفعلية 4,112,726,777.018

بنسبة 38.0% من اعتمادات الميزانية وبنسبة 75.9% من المقدر للفترة ، وبنسبة 74.5 % من اجمالي المصروفات الفعلية .

ثالثا : فائض/ عجز الميزانية عن الفترة من 2008/04/01 حتى 2008/09/30

العجز المقدر بالميزانية	7,555,178,100.000 دينار
العجز التقديري للفترة	3,777,589,050.000 دينار
الفائض	7,547,859,401.451 دينار

وبتحليل الفائض عن الفترة يتضح أنه نتيجة للآتي :-

1 – زيادة الإيرادات عن المصروفات بمبلغ	9,000,205,008.222 دينار
2 – وجود إلتزامات ( 10 % من الإيرادات لإحتياطي الأجيال القادمة )	1,452,345,606.772 دينار

وبتحليل الوفر إلى نوعيه :-

1 – الفائض الجاري : إيرادات جارية (وهي تشمل إيرادات الأبواب من الأول الى السابع )	
– مصروفات جارية وتحويلية ( وهي تشمل مصروفات الباب الأول والثاني والخامس )	
( 14,522,724,026.010 – 5,192,775,159.261 ) = 9,329,948,866.749 دينار	
2 – الفائض الرأسمالي : إيرادات رأسمالية ( وهي عبارة عن إيرادات الباب الثامن )	
– مصروفات رأسمالية (وهي تشمل مصروفات الباب الثالث والرابع )	
( 732,041.705 – 330,475,900.232 ) = ( 329,743,858.527 ) دينار	

إجمالي الفائض	9,000,205,008.222 دينار
إلتزامات ( 10 % من الإيرادات لإحتياطي الأجيال القادمة )	1,452,345,606.772 دينار

الفائض	7,547,859,401.451 دينار
--------	-------------------------

جدول رقم (1)

إجمالي الإيرادات والمصروفات حسب أبواب الميزانية

مصروفات السنة المالية			إيرادات السنة المالية		
2008/2007		2009/2008	2008/2007		2009/2008
609,538,900.836	المرتبات	510,934,307.688	7,868,233,914.034	ايرادات نفطية	13,900,403,663.714
299,380,061.948	المستلزمات السلعية والخدمات	569,114,074.555	71,107,255.392	الضرائب على صافي الدخل والارباح	106,431,103.041
15,587,118.115	وسائط النقل والمعدات والتجهيزات	13,163,390.394	10,427,641.748	الضرائب والرسوم على الممتلكات	6,442,914.482
208,353,312.656	المشاريع الانشائية والصيانة والاستملاكات العامة	317,312,509.838	812,808.550	الضرائب والرسوم على السلع والخدمات	631,336.815
1,550,181,833.447	المصروفات المختلفة والمدفوعات التحويلية	4,112,726,777.018	109,394,170.882	الضرائب والرسوم على التجارة والمعاملات الدولية	92,257,576.307
			250,322,143.466	ايرادات الخدمات	218,279,514.157
			116,601,401.109	الايرادات والرسوم المتنوعة	198,277,917.494
			3,016,861.300	الايرادات الراس مالية	732,041.705
2,683,041,227.002	<b>جملة المصروفات</b>	5,523,251,059.493	8,429,916,196.481	<b>جملة الايرادات</b>	14,523,456,067.715
5,746,874,969.479	زيادة الايرادات عن المصروفات	9,000,205,008.222			
8,429,916,196.481	<b>الجملة</b>	14,523,456,067.715	8,429,916,196.481	<b>الجملة</b>	14,523,456,067.715

2. مقارنة المصروفات والمخصصات باليرادات

المصروفات والمخصصات			الإيرادات		
2008/2007		2009/2008	2008/2007		2009/2008
2,683,041,227.002	اجمالي مصروفات الوزارات والادارات الحكومية	5,523,251,059.493	8,429,916,196.481	اجمالي ايرادات الوزارات والادارات الحكومية	14,523,456,067.715
842,991,619.648	احتياطي الاجيال القادمة - 10 % من إجمالي الإيرادات ( قانون رقم 106 لسنة 1976 )	1,452,345,606.772			
4,903,883,349.831	زيادة الإيرادات عن المصروفات والمخصصات	7,547,859,401.451			
8,429,916,196.481	<b>الجملة</b>	14,523,456,067.715	8,429,916,196.481	<b>الجملة</b>	14,523,456,067.715

جدول رقم ( 2 )

2. المصروفات والإيرادات للوزارات والإدارات الحكومية

بيان	التقديرات والاعتمادات	تعديلات الميزانية	الربط بعد التعديل	الربط بعد التعديل عن الفترة	المحصل والمنصرف الفعلي	الفرق للفترة	الفرق للإعتمادات	معدل التنفيذ للفترة	نسبة التحصيل والصرف
<b>الإيرادات</b>									
الباب الأول - النفط الخام والغاز	11,652,632,000.000		11,652,632,000.000	5,826,316,000.000	13,900,403,663.714	8,074,087,663.714	2,247,771,663.714	% 238.6	% 95.7
الباب الثاني - الضرائب على صافي الدخل والأرباح	114,000,000.000		114,000,000.000	57,000,000.000	106,431,103.041	49,431,103.041	(7,568,896.959)	% 186.7	% 0.7
الباب الثالث - الضرائب والرسوم على الممتلكات	14,250,000.000		14,250,000.000	7,125,000.000	6,442,914.482	(682,085.518)	(7,807,085.518)	% 90.4	
الباب الرابع - الضرائب والرسوم على السلع والخدمات	2,000,000.000		2,000,000.000	1,000,000.000	631,336.815	(368,663.185)	(1,368,663.185)	% 63.1	
الباب الخامس - الضرائب والرسوم على التجارة	209,144,000.000		209,144,000.000	104,572,000.000	92,257,576.307	(12,314,423.693)	(116,886,423.693)	% 88.2	% 0.6
الباب السادس - إيرادات الخدمات	580,867,380.000		580,867,380.000	290,433,690.000	218,279,514.157	(72,154,175.843)	(362,587,865.843)	% 75.2	% 1.5
الباب السابع - الإيرادات والرسوم المتنوعة	103,637,620.000		103,637,620.000	51,818,810.000	198,277,917.494	146,459,107.494	94,640,297.494	% 382.6	% 1.4
الباب الثامن - الإيرادات الرأسمالية	2,160,000.000		2,160,000.000	1,080,000.000	732,041.705	(347,958.295)	(1,427,958.295)	% 67.8	
<b>جملة الإيرادات</b>	<b>12,678,691,000.000</b>		<b>12,678,691,000.000</b>	<b>6,339,345,500.000</b>	<b>14,523,456,067.715</b>	<b>8,184,110,567.715</b>	<b>1,844,765,067.715</b>	<b>% 229.1</b>	<b>% 100</b>
<b>المصروفات</b>									
الباب الأول - المرتببات	3,210,000,000.000		3,210,000,000.000	1,605,000,000.000	510,934,307.688	1,094,065,692.312	2,699,065,692.312	% 31.8	% 9.3
الباب الثاني - المستلزمات السليعية والخدمات	3,077,000,000.000		3,077,000,000.000	1,538,500,000.000	569,114,074.555	969,385,925.445	2,507,885,925.445	% 37.0	% 10.3
الباب الثالث - وسائل النقل والمعدات والتجهيزات	179,000,000.000		179,000,000.000	89,500,000.000	13,163,390.394	76,336,609.606	165,836,609.606	% 14.7	% 0.2
الباب الرابع - المشاريع الانشائية والصيانة والاستملاكات العامة	1,664,500,000.000		1,664,500,000.000	832,250,000.000	317,312,509.838	514,937,490.162	1,347,187,490.162	% 38.1	% 5.7
الباب الخامس - المصروفات المختلفة والمدفوعات التحويلية	10,835,500,000.000		10,835,500,000.000	5,417,750,000.000	4,112,726,777.018	1,305,023,222.982	6,722,773,222.982	% 75.9	% 74.5
<b>جملة المصروفات</b>	<b>18,966,000,000.000</b>		<b>18,966,000,000.000</b>	<b>9,483,000,000.000</b>	<b>5,523,251,059.493</b>	<b>3,959,748,940.507</b>	<b>13,442,748,940.507</b>	<b>% 58.2</b>	<b>% 100</b>
<b>المخصصات - احتياطي الأجيال القادمة</b>	<b>1,267,869,100.000</b>		<b>1,267,869,100.000</b>	<b>633,934,550.000</b>	<b>1,452,345,606.772</b>	<b>(818,411,056.772)</b>	<b>(184,476,506.772)</b>	<b>% 229.1</b>	<b>% 20.8</b>
جملة المصروفات والمخصصات	20,233,869,100.000		20,233,869,100.000	10,116,934,550.000	6,975,596,666.265	3,141,337,883.736	13,258,272,433.736	% 68.9	% 92.4
<b>الوفر / العجز</b>	<b>(7,555,178,100.000)</b>		<b>(7,555,178,100.000)</b>	<b>(3,777,589,050.000)</b>	<b>7,547,859,401.451</b>	<b>11,325,448,451.451</b>	<b>15,103,037,501.451</b>	<b>%(199.8)</b>	



جدول رقم (3)

الإيرادات والمصروفات الفعلية للوزارات والإدارات الحكومية على مستوى كل ربع سنة

الإجمالي	الربع الرابع			الربع الثالث			الربع الثاني			الربع الأول			البيان
	مارس	فبراير	يناير	ديسمبر	نوفمبر	أكتوبر	سبتمبر	أغسطس	يوليو	يونيو	مايو	أبريل	
13,900,403,663.714							1,627,402,335.720	3,495,048,780.824	2,491,668,816.118	2,363,675,376.274	2,024,342,769.037	1,898,265,585.741	الإيرادات النفطية
							7,614,119,932.662			6,286,283,731.052			جملة الإيرادات النفطية للربع
623,052,404.001							60,746,584.072	60,484,832.442	88,694,049.865	210,296,035.846	81,086,200.712	121,744,701.064	الإيرادات غير النفطية
							209,925,466.379			562,305,819.929			جملة الإيرادات غير النفطية للربع
14,523,456,067.715							1,688,148,919.792	3,555,533,613.266	2,580,362,865.983	2,573,971,412.120	2,105,428,969.749	2,020,010,286.805	جملة الإيرادات للأشهر
14,523,456,067.715							7,824,045,399.041			6,699,410,668.674			جملة الإيرادات للربع
510,934,307.688							96,578,627.042	90,553,905.784	114,874,900.637	106,970,437.587	75,279,988.864	26,676,447.774	المصروفات الباب الأول : المرتبات
							302,007,433.463			208,926,874.225			جملة الربع
569,114,074.555							302,129,774.351	30,972,019.788	160,567,382.183	25,433,633.070	48,350,279.526	1,660,985.637	الباب الثاني : المستلزمات السلعية والخدمات
							493,669,176.322			75,444,898.233			جملة الربع
13,163,390.394							2,663,652.307	2,479,584.417	962,959.305	581,714.688	5,927,394.227	548,085.450	الباب الثالث : وسائل النقل والمعدات والتجهيزات
							6,106,196.029			7,057,194.365			جملة الربع
317,312,509.838							39,156,819.684	130,712,523.014	79,335,018.771	59,975,703.938	8,129,213.261	3,231.170	الباب الرابع : المشاريع الإنشائية والصيانة والإستثمارات والعامية
							249,204,361.469			68,108,148.369			جملة الربع
4,112,726,777.018							816,319,253.340	690,274,416.058	820,582,806.421	1,253,799,752.272	344,956,900.754	186,793,648.173	الباب الخامس : المصروفات المختلفة والدفعات التحويلية
							2,327,176,475.819			1,785,550,301.199			جملة الربع
5,523,251,059.493							1,256,848,126.724	944,992,449.061	1,176,323,067.317	1,446,761,241.555	482,643,776.632	215,682,398.204	جملة المصروفات للأشهر
5,523,251,059.493							3,378,163,643.102			2,145,087,416.391			جملة المصروفات للربع

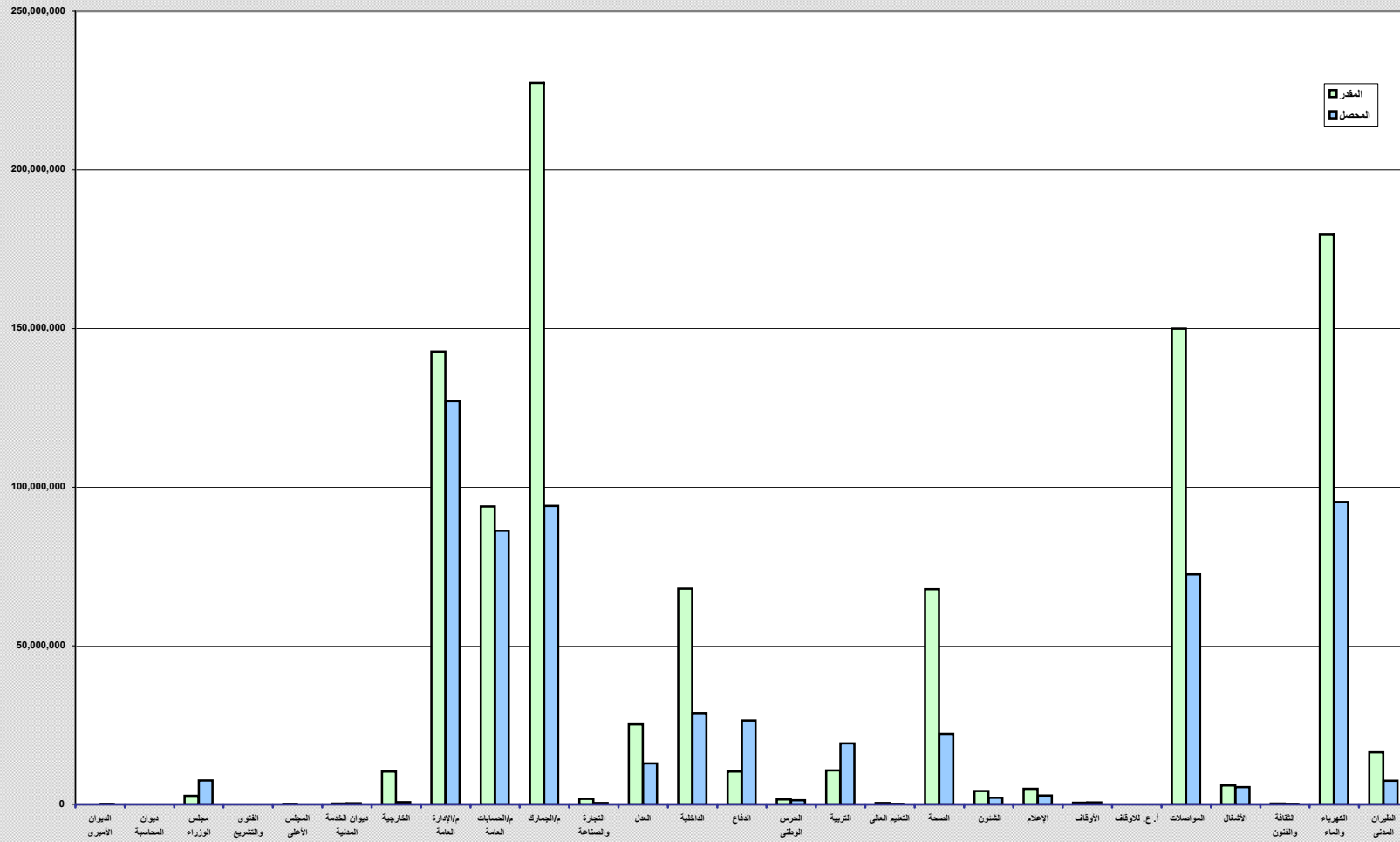
جدول رقم ( 4 )  
إيرادات الوزارات والإدارات الحكومية  
حسب الأبواب والمجموعات

السنة المالية 2008/2007		السنة المالية 2009/2008				البيان	مجموعة	الباب
النسبة %	الإيرادات المحصلة	النسبة %	الفرق	المحصل	التقديرات			
% 105.6	7,868,233,914.034	% 119.3	2,247,771,663.714	13,900,403,663.714	11,652,632,000.000	النفط الخام والغـ		1
						الضرائب على صافي الدخل والأرباح		2
% 89.9	25,175,325.680	% 92.7	(2,188,518.135)	27,811,481.865	30,000,000.000	ضريبة الدخل من غير شركات النفط	2	
% 76.6	45,931,929.712	% 93.6	(5,380,378.824)	78,619,621.176	84,000,000.000	الضرائب على صافي الأرباح	3	
% 80.8	71,107,255.392	% 93.4	(7,568,896.959)	106,431,103.041	114,000,000.000	جملة الباب الثاني		
						الضرائب والرسوم على الممتلكات		3
% 85.1	10,427,641.748	% 45.2	(7,807,085.518)	6,442,914.482	14,250,000.000	رسوم نقل الملكية	1	
						الضرائب والرسوم على السلع والخدمات		4
% 47.2	812,808.550	% 31.6	(1,368,663.185)	631,336.815	2,000,000.000	رسوم القيد والتسجيل	2	
						الضرائب والرسوم على التجارة		5
% 61.6	109,394,170.882	% 44.1	(116,886,423.693)	92,257,576.307	209,144,000.000	والمعاملات الدولية		
						الضرائب والرسوم الجمركية	1	
						إيرادات الخدمات		6
% 49.9	25,052,997.525	% 44.3	(31,299,915.146)	24,853,584.854	56,153,500.000	خدمات الأمن والعدالة	1	
% 30.7	1,266,298.400	% 26.1	(3,461,043.040)	1,224,856.960	4,685,900.000	الخدمات التعليمية والثقافية	2	
% 61.2	22,338,474.176	% 16.8	(52,698,070.492)	10,643,929.508	63,342,000.000	الخدمات الصحية	3	
% 76.5	30,774,015.595	% 61.1	(14,714,692.771)	23,117,027.229	37,831,720.000	خدمات الإسكان والمرافق	4	
% 37.8	57,939,258.096	% 26.6	(131,656,244.460)	47,726,615.540	179,382,860.000	خدمات الكهرباء والماء	5	
% 46.1	79,079,616.871	% 43.5	(99,446,552.233)	76,516,447.767	175,963,000.000	خدمات النقل والمواصلات	6	
% 56.1	33,659,654.250	% 53.8	(29,128,646.250)	33,871,353.750	63,000,000.000	إيرادات الطابعات المالية	7	
% 38.5	211,828.553	% 64.1	(182,701.451)	325,698.549	508,400.000	خدمات أخرى	8	
% 48.5	250,322,143.466	% 37.6	(362,587,865.843)	218,279,514.157	580,867,380.000	جملة الباب السادس		
						الإيرادات والرسوم المتنوعة		7
% 157.6	116,601,401.109	% 191.3	94,640,297.494	198,277,917.494	103,637,620.000	الإيرادات والرسوم المتنوعة	1	
						الإيرادات الرأسمالية		8
% 1005.6	3,016,861.300	% 33.9	(1,427,958.295)	732,041.705	2,160,000.000	مبيع الأراضي والعقارات	1	
% 101.3	8,429,916,196.481	% 114.6	1,844,765,067.715	14,523,456,067.715	12,678,691,000.000	<b>الجملة</b>		

جدول رقم ( 5 )  
الإيرادات المحصلة  
( على مستوى الوزارات والادارات الحكومية )

الرقم	تقديرات الميزانية	تقديرات الميزانية عن الفترة	الإيرادات المحصلة	الفارق زيادة/نقص	نسبة التحصيل لتقديرات الميزانية	نسبة التحصيل لتقديرات الفترة	النسبة لإجمالي الإيرادات المحصلة	السنة المالية 2008/2007 الإيرادات المحصلة عن نفس الفترة
110	ديوان الاميرى	37,500.000	55,189.944	36,439.944	147.2 %	294.3 %	82,111.157	
120	ديوان المحاسبة	5,000.000	29,904.780	27,404.780	598.1 %	1196.2 %	11,032.095	
131	مجلس الوزراء - الأمانة العامة	2,745,000.000	7,568,401.219	6,195,901.219	275.7 %	551.4 %	7,523,982.579	
132	مجلس الوزراء - ادارة الفتوى والتشريع	28,000.000	17,369.123	3,369.123	62.0 %	124.1 %	10,686.620	
140	المجلس الاعلى للتخطيط والتنمية	121,000.000	43,315.991	(17,184.009)	35.8 %	71.6 %	73,404.045	
150	ديوان الخدمة المدنية	295,000.000	376,623.580	229,123.580	127.7 %	255.3 %	179,176.833	
160	وزارة الخارجية	10,413,000.000	705,663.734	(4,500,836.266)	6.8 %	13.6 %	249,499.152	
171	وزارة المالية - الإدارة العامة	142,792,000.000	127,155,919.807	55,759,919.807	89.0 %	178.1 %	101,952,572.965	
172	وزارة المالية - الحسابات العامة	93,960,000.000	86,277,900.347	39,297,900.347	91.8 %	183.6 %	49,553,696.660	
173	الإدارة العامة للمصارف	227,430,000.000	94,134,022.356	(19,580,977.644)	41.4 %	82.8 %	118,824,323.642	
180	وزارة التجارة والصناعة	1,769,000.000	419,704.519	(464,795.481)	23.7 %	47.5 %	651,467.443	
190	وزارة العدل	25,224,000.000	12,924,671.590	312,671.590	51.2 %	102.5 %	16,428,662.649	
200	وزارة الداخلية	68,038,500.000	28,751,662.937	(5,267,587.063)	42.3 %	84.5 %	35,246,464.281	
210	وزارة الدفاع	10,344,000.000	26,477,517.997	21,305,517.997	256.0 %	511.9 %	8,224,213.434	
220	الحرس الوطنى	1,593,000.000	1,353,901.637	557,401.637	85.0 %	170.0 %	230,645.877	
230	وزارة التريب	10,780,000.000	19,263,783.216	13,873,783.216	178.7 %	357.4 %	7,022,691.331	
240	وزارة التعليم العالى	450,000.000	94,102.289	(130,897.711)	20.9 %	41.8 %	60,820.459	
250	وزارة الصحة العامة	67,861,000.000	22,292,363.993	(11,638,136.007)	32.9 %	65.7 %	28,752,905.977	
260	وزارة الشؤون الاجتماعيه والعمل	4,197,000.000	2,090,250.971	(8,249.029)	49.8 %	99.6 %	1,766,621.790	
270	وزارة الاعلام	4,931,000.000	2,776,630.735	311,130.735	56.3 %	112.6 %	3,168,996.587	
281	وزارة الأوقاف والشئون الإسلامية	520,000.000	647,496.593	387,496.593	124.5 %	249.0 %	308,404.745	
282	الأمانة العامة للأوقاف	14,000.000	17,661.782	10,661.782	126.2 %	252.3 %	301,324.530	
300	وزارة المواصلا	150,000,000.000	72,532,884.192	(2,467,115.808)	48.4 %	96.7 %	83,442,540.376	
320	وزارة الاشغال العامة	6,000,000.000	5,427,662.394	2,427,662.394	90.5 %	180.9 %	8,544,539.401	
330	المجلس الوطنى للثقافة والفنون والآداب	305,000.000	82,354.243	(70,145.757)	27.0 %	54.0 %	171,433.225	
341	وزارة النفط	11,652,647,000.000	13,909,062,830.656	8,082,739,330.656	119.4 %	238.7 %	7,875,793,628.240	
342	وزارة الكهرباء والهيدرو	179,727,000.000	95,374,965.607	5,511,465.607	53.1 %	106.1 %	73,813,634.033	
510	الإدارة العامة للتخطيط المدنى	16,464,000.000	7,501,311.483	(730,688.517)	45.6 %	91.1 %	7,526,716.355	
	<b>المجملة</b>	<b>12,678,691,000.000</b>	<b>14,523,456,067.715</b>	<b>8,184,110,567.715</b>	<b>114.6 %</b>	<b>229.1 %</b>	<b>8,429,916,196.481</b>	

### الإيرادات المحصلة على مستوى الوزارات والإدارات الحكومية



جدول رقم ( 6 )  
**إجمالي المصروفات الفعلية**  
 ( على مستوى الأبواب )

نسبة التغير السنوي %	المصروفات الفعلية ** للسنة المالية 2008/2007	نسبة الصرف للربط بعد التعديل عن الفترة	نسبة الصرف للربط بعد التعديل	الفرق *	المصروفات الفعلية	الربط بعد التعديل عن الفترة	الربط بعد التعديل	التعديل	ربط الميزانية	الرقم
-16.2%	609,538,900.836	%31.8	%15.9	1,094,065,692.312	510,934,307.688	1,605,000,000.000	3,210,000,000.000		3,210,000,000.000	1 المرتببات
90.1%	299,380,061.948	%37.0	%18.5	969,385,925.445	569,114,074.555	1,538,500,000.000	3,077,000,000.000		3,077,000,000.000	2 المستلزمات السلعية والخدمات
-15.5%	15,587,118.115	%14.7	%7.4	76,336,609.606	13,163,390.394	89,500,000.000	179,000,000.000		179,000,000.000	3 وسائل النقل والمعدات والتجهيزات
52.3%	208,353,312.656	%38.1	%19.1	514,937,490.162	317,312,509.838	832,250,000.000	1,664,500,000.000		1,664,500,000.000	4 المشاريع الإنشائية والصيانة والإستثمارات العامة
165.3%	1,550,181,833.447	%75.9	%38.0	1,305,023,222.982	4,112,726,777.018	5,417,750,000.000	10,835,500,000.000		10,835,500,000.000	5 المصروفات المختلفة والمدفوعات التحويلية
105.9%	2,683,041,227.002	%58.2	%29.1	3,959,748,940.507	5,523,251,059.493	9,483,000,000.000	18,966,000,000.000		18,966,000,000.000	الجملة

\* يمثل الفرق بين الربط بعد التعديل عن الفترة والمصروفات الفعلية حتى 2008/9/30

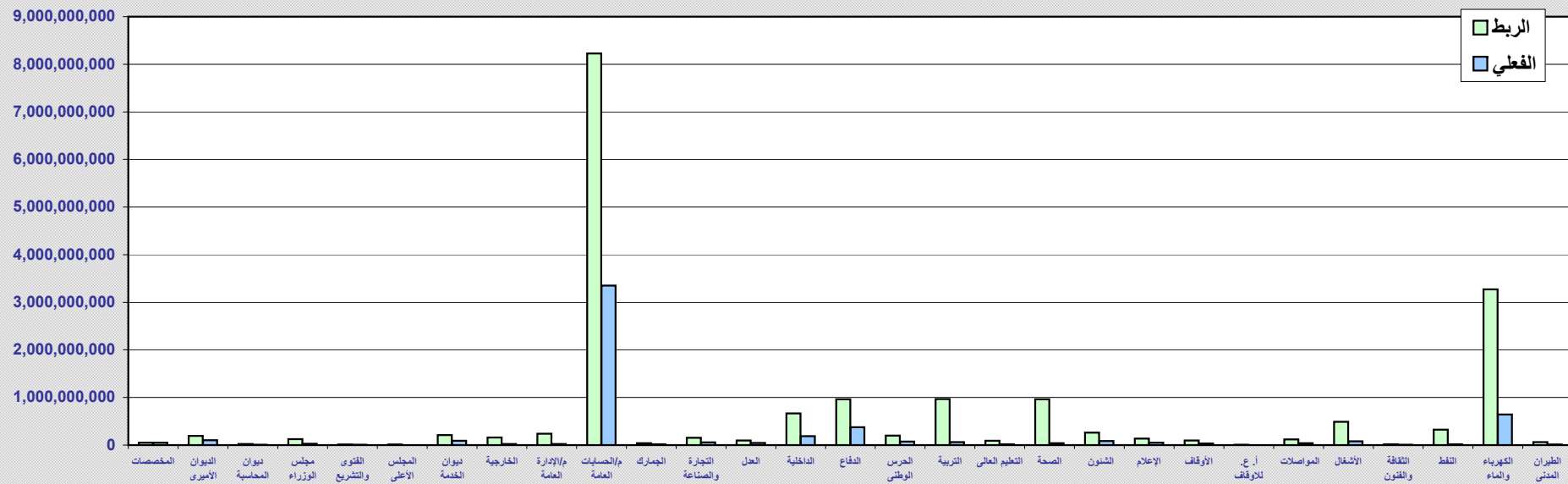
\*\* مصروفات السنة المالية 2008/2007 عن الفترة من 2007/ 4/1 إلى 2007/9/30

جدول رقم (7)  
إجمالي المصروفات الفعلية  
(على مستوى الوزارات والإدارات الحكومية)

نسبة التغير السنوي %	السنة المالية 2008/2007 المصروفات الفعلية عن نفس الفترة	الفرق * نسبة الصرف للربط بعد التعديل عن الفترة	نسبة الصرف للربط بعد التعديل	المصروفات الفعلية	الربط بعد التعديل عن الفترة	الربط بعد التعديل	التعديل	ربط الميزانية	الرقم
	50,000,000.000	(25,000,000.000)	% 200.0	% 100.0	50,000,000.000	25,000,000.000	50,000,000.000	50,000,000.000	100
%85.0	55,935,321.697	(8,186,688.881)	% 108.6	%54.3	103,505,188.881	95,318,500.000	190,637,000.000	190,637,000.000	110
%(4.4)	8,188,920.221	3,179,731.492	% 71.1	%35.6	7,830,768.508	11,010,500.000	22,021,000.000	22,021,000.000	120
%9.8	27,842,646.732	32,835,017.886	% 48.2	%24.1	30,573,982.114	63,409,000.000	126,818,000.000	126,818,000.000	131
%(10.7)	4,925,102.458	1,681,071.602	% 72.4	%36.2	4,399,928.398	6,081,000.000	12,162,000.000	12,162,000.000	132
%(9.6)	2,925,193.570	3,428,151.584	% 43.6	%21.8	2,644,848.416	6,073,000.000	12,146,000.000	12,146,000.000	140
%69.8	53,595,695.633	14,854,845.555	% 86.0	%43.0	91,000,154.445	105,855,000.000	211,710,000.000	211,710,000.000	150
%109.8	10,558,488.169	56,242,114.764	% 28.3	%14.1	22,154,385.236	78,396,500.000	156,793,000.000	42,680,000.000	160
%13.3	17,918,897.485	99,000,878.402	% 17.0	%8.5	20,308,121.598	119,309,000.000	238,618,000.000	238,618,000.000	171
%222.9	1,038,006,725.383	760,203,446.913	% 81.5	%40.8	3,351,706,053.087	4,111,909,500.000	8,223,819,000.000	8,223,819,000.000	172
%1.1	16,466,647.398	2,303,715.253	% 87.8	%43.9	16,652,284.747	18,956,000.000	37,912,000.000	37,912,000.000	173
%1922.5	2,919,564.800	18,482,187.687	% 76.2	%38.1	59,048,812.313	77,531,000.000	155,062,000.000	155,062,000.000	180
%14.2	37,732,720.069	4,711,834.445	% 90.1	%45.1	43,076,165.555	47,788,000.000	95,576,000.000	95,576,000.000	190
%16.6	158,941,918.867	148,124,438.600	% 55.6	%27.8	185,300,061.400	333,424,500.000	666,849,000.000	666,849,000.000	200
%37.0	274,301,385.904	106,329,539.191	% 77.9	%39.0	375,726,960.809	482,056,500.000	964,113,000.000	964,113,000.000	210
%11.6	65,959,041.218	26,105,848.614	% 73.8	%36.9	73,584,151.386	99,690,000.000	199,380,000.000	20,000.000	220
%(38.0)	101,153,272.050	420,184,614.472	% 13.0	%6.5	62,678,885.528	482,863,500.000	965,727,000.000	965,727,000.000	230
%69.1	8,480,219.844	31,741,465.858	% 31.1	%15.6	14,339,534.142	46,081,000.000	92,162,000.000	92,162,000.000	240
%(60.4)	105,677,099.510	439,274,395.191	% 8.7	%4.3	41,845,604.809	481,120,000.000	962,240,000.000	962,240,000.000	250
%7.6	80,947,462.801	42,685,039.766	% 67.1	%33.6	87,108,960.234	129,794,000.000	259,588,000.000	259,588,000.000	260
%54.8	33,644,370.067	16,993,439.694	% 75.4	%37.7	52,082,060.306	69,075,500.000	138,151,000.000	138,151,000.000	270
%15.1	28,445,378.163	15,945,577.627	% 67.3	%33.6	32,747,422.373	48,693,000.000	97,386,000.000	97,386,000.000	281
%11.3	1,138,444.156	907,104.372	% 58.3	%29.1	1,267,395.628	2,174,500.000	4,349,000.000	4,349,000.000	282
%71.0	21,851,460.744	22,946,533.132	% 62.0	%31.0	37,359,966.868	60,306,500.000	120,613,000.000	120,613,000.000	300
%(25.5)	105,638,275.322	166,045,956.816	% 32.2	%16.1	78,738,543.184	244,784,500.000	489,569,000.000	489,569,000.000	320
%1.4	3,957,451.493	3,707,294.849	% 52.0	%26.0	4,013,705.151	7,721,000.000	15,442,000.000	15,442,000.000	330
%17.4	15,275,174.739	143,283,820.981	% 11.1	%5.6	17,940,179.019	161,224,000.000	322,448,000.000	322,448,000.000	341
%89.4	340,787,341.284	989,949,498.131	% 39.5	%19.7	645,344,001.869	1,635,293,500.000	3,270,587,000.000	3,270,587,000.000	342
%4.5	9,827,007.225	21,397,566.511	% 32.4	%16.2	10,272,933.489	31,670,500.000	63,341,000.000	63,341,000.000	510
		400,390,500.000				400,390,500.000	800,781,000.000	(42,700,000.000)	600
%105.9)	2,683,041,227.002	3,959,748,940.507	% 58.2	%29.1	5,523,251,059.493	9,483,000,000.000	18,966,000,000.000	18,966,000,000.000	الجملة

\* يمثل الفرق بين الربط بعد التعديل عن الفترة والمصروفات الفعلية حتى 2008/9/30 .

## المصروفات حسب الوزارات والإدارات الحكومية



## مصروفات الوزارات والإدارات الحكومية حسب الوظائف

نسبة المصروف إلى إجمالي المصروفات	نسبة الصرف للإ اعتمادات	نسبة الصرف للفترة	الفرق للإ اعتمادات بعد التعديل	الفرق للفترة	المصروفات الفعلية عن الفترة	ربط الميزانية بعد التعديل عن الفترة	ربط الميزانية بعد التعديل	تعديلات الميزانية	ربط الميزانية	بيــــــــــــــــان	وظيفة	وظيفة فرعية
% 6.3	%36.6	%73.1	603,357,457.013	127,789,207.013	347,779,042.987	475,568,250.000	951,136,500.000	48,660,000.000	902,476,500.000	الخدمات العامة	1	1
% 0.9	%35.9	%71.9	93,016,426.123	20,422,426.123	52,171,573.877	72,594,000.000	145,188,000.000		145,188,000.000	الخدمات التنظيمية	1	
% 4.2	%29.1	%58.3	558,305,141.245	164,412,016.245	229,481,108.755	393,893,125.000	787,786,250.000	71,250.000	787,715,000.000	الخدمات المالية	2	
% 0.6	%16.1	%32.2	167,789,324.550	67,789,324.550	32,210,675.450	100,000,000.000	200,000,000.000		200,000,000.000	الأمن والعدالة	3	
% 12.0	%31.7	%63.5	1,422,468,348.931	380,412,973.931	661,642,401.069	1,042,055,375.000	2,084,110,750.000	48,731,250.000	2,035,379,500.000	الإلتزامات الخارجية	4	
% 8.6	%38.4	%76.8	761,663,937.215	143,267,437.215	475,129,062.785	618,396,500.000	1,236,793,000.000	20,000.000	1,236,773,000.000	جملة الوظيفة		
% 5.4	%18.9	%37.8	1,278,188,254.271	490,053,754.271	298,080,745.729	788,134,500.000	1,576,269,000.000	186,000.000	1,576,083,000.000	الدفــــــــــــــــاع	2	
% 0.8	%4.7	%9.3	931,569,145.191	443,061,520.191	45,446,104.809	488,507,625.000	977,015,250.000		977,015,250.000	الخدمات الاجتماعية	3	
% 52.7	%41.9	%83.8	4,039,530,774.635	563,933,403.135	2,911,663,968.365	3,475,597,371.500	6,951,194,743.000	1,220,350.000	6,949,974,393.000	الخدمات التعليمية	1	
% 58.9	%34.2	%68.5	6,249,288,174.097	1,497,048,677.597	3,255,190,818.903	4,752,239,496.500	9,504,478,993.000	1,406,350.000	9,503,072,643.000	الخدمات الصحية	2	
% 1.1	%35.7	%71.5	110,209,404.705	24,456,904.705	61,295,595.295	85,752,500.000	171,505,000.000		171,505,000.000	تكاليف اجتماعي وشئون اجتماعية	3	
% 0.6	%33.3	%66.6	68,220,103.159	17,067,778.159	34,084,546.841	51,152,325.000	102,304,650.000	(80,350.000)	102,385,000.000	جملة الوظيفة		
% 1.0	%26.1	%52.1	155,552,107.000	50,376,053.500	54,800,000.000	105,176,053.500	210,352,107.000		210,352,107.000	خدمات المجتمع	4	
% 1.8	%24.0	%47.9	309,962,482.692	106,172,682.692	97,617,117.308	203,789,800.000	407,579,600.000	(7,377,250.000)	414,956,850.000	الخدمات الإعلامية	1	
% 4.5	%27.8	%55.6	643,944,097.556	198,073,419.056	247,797,259.444	445,870,678.500	891,741,357.000	(7,457,600.000)	899,198,957.000	الخدمات الدينية	2	
% 12.0	%18.5	%36.9	2,929,750,819.112	1,133,233,319.112	663,284,180.888	1,796,517,500.000	3,593,035,000.000		3,593,035,000.000	الإســــــــــــــــكان	3	
% 0.2	%13.1	%26.2	75,340,154.834	31,997,579.834	11,344,995.166	43,342,575.000	86,685,150.000	(700.000)	86,685,850.000	المرافق	4	
% 0.7	%30.9	%61.9	83,353,033.132	22,996,533.132	37,359,966.868	60,356,500.000	120,713,000.000		120,713,000.000	جملة الوظيفة		
% 0.5	%1.9	%3.8	24,586,662.575	12,055,662.575	475,337.425	12,531,000.000	25,062,000.000		25,062,000.000	الخدمات الاقتصادية	5	
% 13.4	%18.8	%37.6	3,180,602,669.653	1,221,519,094.653	737,564,480.347	1,959,083,575.000	3,918,167,150.000	(700.000)	3,918,167,850.000	الطاقة	1	
% 2.6	%12.7	%25.3	1,005,581,713.055	429,827,338.055	145,927,036.945	575,754,375.000	1,151,508,750.000	(42,699,300.000)	1,194,208,050.000	النقل	2	
% 2.6	%11.0	%21.9	1,184,781,713.055	519,427,338.055	145,927,036.945	665,354,375.000	1,330,708,750.000	(42,699,300.000)	1,373,408,050.000	النقل	2	
%100.0	%29.1	%58.2	13,442,748,940.507	3,959,748,940.507	5,523,251,059.493	9,483,000,000.000	18,966,000,000.000		18,966,000,000.000	المواصلات	3	
										خدمات تجارية وصناعية	5	
										زراعة وثروة سمكية	6	
										جملة الوظيفة		
										أخرى غير مصنفة	6	
										فرعية غير مصنفة	1	
										الإستثمارات العامة	2	
										جملة الوظيفة		
										الجمــــــــــــــــلة		



جدول رقم (9)

### المصرفات حسب التقسيم الإقتصادي

المصرفات	المصرفات الجارية	المصرفات الرأسمالية	المصرفات التحويلية	الجملة
الربع الأول	520,123,240.541	75,165,342.734	1,549,798,833.116	2,145,087,416.391
الربع الثاني	1,093,321,235.182	255,310,557.498	2,029,531,850.422	3,378,163,643.102
الربع الثالث				
الربع الرابع				
جملة المصرفات	1,613,444,475.723	330,475,900.232	3,579,330,683.538	5,523,251,059.493

جدول رقم ( 10 )  
المصروفات حسب التقسيم الإقتصادي

المصروفات التحويلية		المصروفات الرأسمالية			المصروفات الجارية			بيانات
المصروفات التحويلية الخارجية	المصروفات التحويلية الداخلية	الانفاق الانشائي	الاستثمارات العامة	الباب الثالث	الباب الخامس. المصروفات المختلفة	الباب الثاني	الباب الأول	
571,619,500.000	8,848,373,900.000	1,365,239,000.000	179,200,000.000	163,454,000.000	1,345,434,600.000	3,005,670,000.000	2,643,528,000.000	تقديرات الميزانية
9,419,993,400.000		1,707,893,000.000			6,994,632,600.000			
142,904,875.000	2,212,093,475.000	341,309,750.000	44,800,000.000	40,863,500.000	336,358,650.000	751,417,500.000	660,882,000.000	تقديرات الربح
2,354,998,350.000		426,973,250.000			1,748,658,150.000			
8,874,263.711	1,540,924,569.405	68,108,148.369		7,057,194.365	235,751,468.083	75,444,898.233	208,926,874.225	مصروفات الربع الأول
1,549,798,833.116		75,165,342.734			520,123,240.541			
32,562,679.442	1,996,969,170.980	249,204,361.469		6,106,196.029	297,644,625.397	493,669,176.322	302,007,433.463	مصروفات الربع الثاني
2,029,531,850.422		255,310,557.498			1,093,321,235.182			
								مصروفات الربع الثالث
								مصروفات الربع الرابع
41,436,943.153	3,537,893,740.385	317,312,509.838		13,163,390.394	533,396,093.480	569,114,074.555	510,934,307.688	الجملة
3,579,330,683.538		330,475,900.232			1,613,444,475.723			

جدول رقم (11)

**الاعتماد التكميلي العام على مستوى الأبواب  
للفترة من 2008/4/1 إلى 2008/9/30**

نسبة الصرف	الرصيد	المنقول من الاعتمادات من 2008/4/1 حتى 2008/9/30	الربط بعد التعديل	التعديل	ربط الميزانية	الباب
	566,472,000.000		566,472,000.000		566,472,000.000	1 المرتبات
	71,330,000.000		71,330,000.000		71,330,000.000	2 المستلزمات السلعية والخدمات
	15,546,000.000		15,546,000.000		15,546,000.000	3 وسائل النقل والمعدات والتجهيزات
% 35.6	77,361,000.000	42,700,000.000	120,061,000.000		120,061,000.000	4 المشاريع الإنشائية والصيانة والإستملكات العامة
	70,072,000.000		70,072,000.000		70,072,000.000	5 المصروفات المختلفة والمدفوعات التحويلية
% 5.1	800,781,000.000	42,700,000.000	843,481,000.000		843,481,000.000	الجملة

**جدول رقم ( 12 )  
الحسابات الخارجة عن أبواب الميزانية  
حسابات التسوية (الأمانات والعهد)**

نسبة التغير *	الفرق زيادة / نقص	رصيد 2008/9/30		رصيد 2008/04/01	
		دائن	مدين	دائن	مدين
%3.8	1,929,585.494	53,277,295.552		51,347,710.058	
%(51.6)	(33,670,218.188)	31,526,304.608		65,196,522.796	
%(276.8)	(52,986,284.846)	(33,844,688.902)		19,141,595.944	
%45.0	14,524,732.394	46,770,179.971		32,245,447.577	
%(51.4)	(642,702,814.027)	607,340,911.368		1,250,043,725.395	
%56.3	158,506,967.862	440,253,043.633		281,746,075.771	
%298.8	1,986,969.477	2,651,921.793		664,952.316	
%(32.5)	(552,411,061.834)	1,147,974,968.023		1,700,386,029.857	
%50.1	212,429,848.207	636,542,306.288		424,112,458.081	
%626.9	2,868,894.524	3,326,499.886		457,605.362	
%58.8	165,242,505.313	446,050,913.128		280,808,407.815	
%1.3	1,095,725.144	85,137,038.624		84,041,313.480	
%(31.4)	(71,935,587.635)	157,463,050.295		229,398,637.930	
%18066536.0	659,771,829.465	659,775,481.365		3,651.900	
%7.6	4,550,460.737	64,135,489.070		59,585,028.333	
%90.3	974,023,675.755	2,052,430,778.656		1,078,407,102.901	

**أ - الأمانات**

تأمينات  
مرتجع مرتب حسابات  
خصمات من المرتبات لحساب جهات أخرى  
مقبوضات تحت تسويتها للإيرادات الميزانية  
مبالغ مخصوم بها على أنواع بنود مصروفات الميزانية  
مبالغ تحت التسوية  
مبالغ محصلة لحساب جهات أخرى

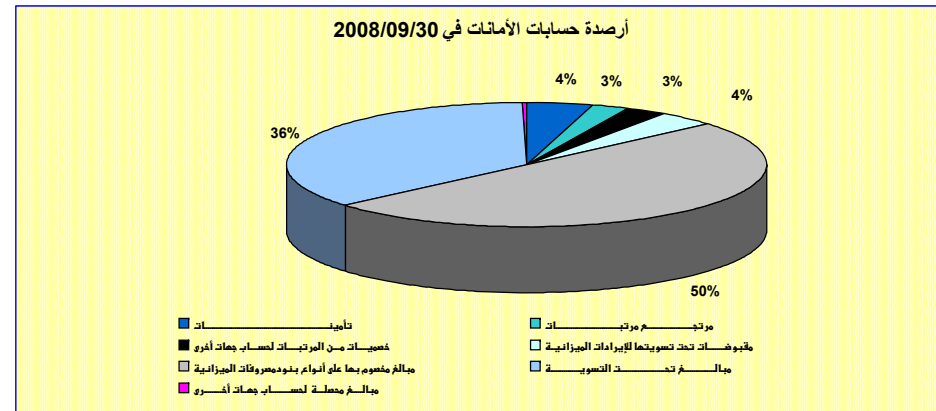
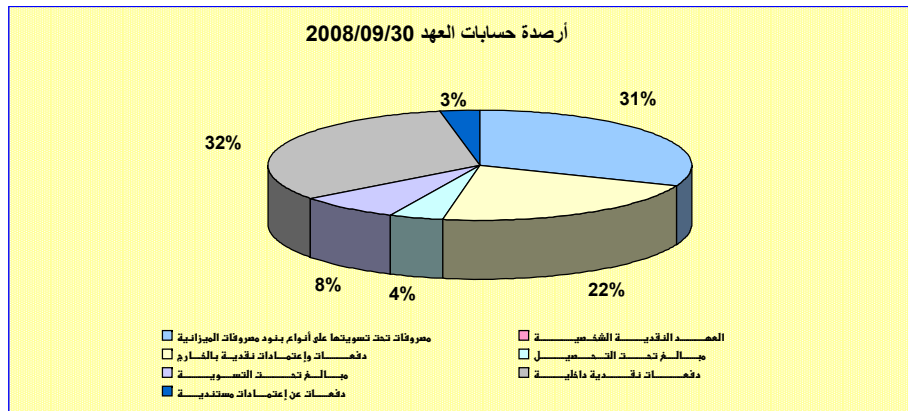
**إجمالي الأمانات**

**ب - العهد**

مصروفات تحت تسويتها على أنواع بنود مصروفات الميزانية  
العهد النقدية الشخصية  
دفعات وإعتمادات نقدية بالخارج  
مبالغ تحت التحصيل  
مبالغ تحت التسوية  
دفعات نقدية داخلية  
دفعات عن إعتمادات مستندية

**إجمالي العهد**

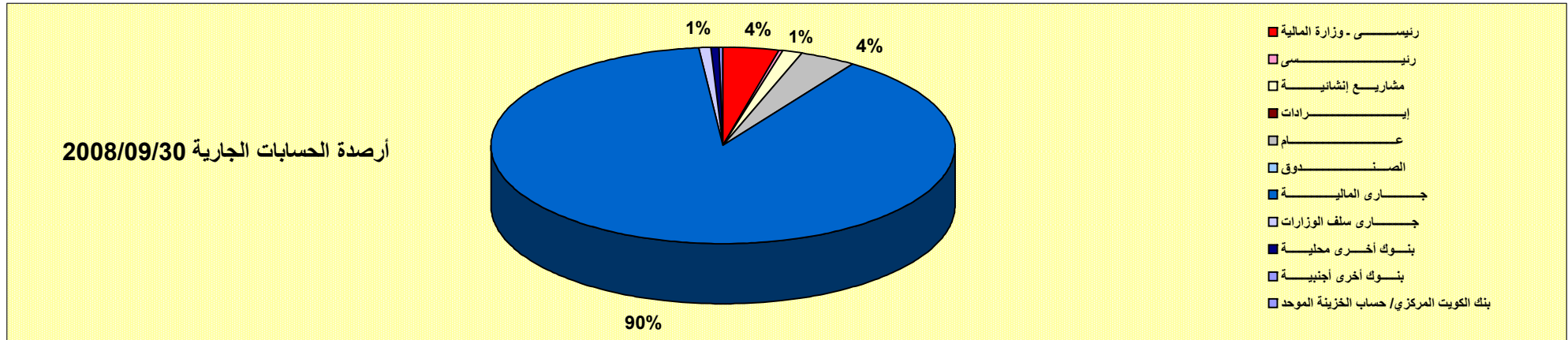
\* نسبة التغير عبارة عن الفرق بين الرصيد في نهاية الفترة المعنية والرصيد في 2008/04/01 / الرصيد في 2008/04/01



**جدول رقم ( 13 )**  
**الحسابات الخارجة عن أبواب الميزانية**  
**الحسابات الجارية**

نسبة التغير* %	الفرق زيادة / نقص	رصيد 2008/9/30		رصيد 2008/04/01		
		دائن	مدين	دائن	مدين	
%49.8	78,345,174.154		235,738,140.219		157,392,966.065	رئيسى - وزارة المالية
%(120.5)	(40,733,529.002)		(6,937,780.168)		33,795,748.834	رئيسى
%(2782.7)	89,387,952.414		86,175,639.367		(3,212,313.047)	مشاريع إنشائية
%(67.8)	(17,968,023.488)		8,525,110.945		26,493,134.433	إيرادات
%107.9	115,924,110.000		223,398,294.432		107,474,184.432	عام
%(0.2)	(771.665)		449,610.445		450,382.110	الصندوق
%1077.6	4,866,143,349.539		5,317,704,306.066		451,560,956.527	جارى المالية
%298.1	44,355,999.131		59,234,261.759		14,878,262.628	جارى سلف الوزارات
%550.4	29,688,549.641		35,082,697.306		5,394,147.665	بنوك أخرى محلية
			22,686.003		22,686.003	بنوك أخرى أجنبية
%(41.8)	(8,819,492.108)		12,302,245.264		21,121,737.372	بنك الكويت المركزي / حساب الخزينة الموحد
%632.4	5,156,323,318.616		5,971,695,211.638		815,371,893.022	إجمالى الحسابات الجارية

\* نسبة التغير عبارة عن (الفرق بين الرصيد فى نهاية الفترة المعنية والرصيد فى 2008/04/01)/الرصيد فى 2008/04/1



جدول رقم ( 14 )  
المسابات الخارجة عن أبواب الميزانية  
المسابات النظامية

ديون مستحقة للحكومة	
المبلغ	الجهة
5,743.837	الديوان الاميرى
1,770.414	ديوان المحاسبة
198,785.092	مجلس الوزراء
19,152.312	- ادارة الفتوى والتشريع
12,742.929	المجلس الاعلى للتخطيط والتنمية
5,516,146.470	ديوان الخدمة المدنية
101,267.780	وزارة الخارجية
83,605,307.786	وزارة المالية - الإدارة العامة
16,853,580.341	وزارة المالية - الحسابات العامة
2,411,462.848	- الادارة العامة للجمارك
3,980,636.795	وزارة التجارة والصناعة
180,356.799	وزارة العدل
1,654,829.437	وزارة الداخلية
850,502.101	وزارة الدفاع
181,735.304	الحرس الوطنى
7,187,502.499	وزارة التربية
6,830,696.637	وزارة التعليم العالى
23,970,532.583	وزارة الصحة العامة
2,741,849.351	وزارة الشؤون الاجتماعيه والعمل
13,873,404.376	وزارة الاعلام
115,511.553	وزارة الأوقاف والشؤون الإسلامية
2,017.000	الامانه العامه للاوقاف
76,576,241.737	وزارة المواصلات
4,686,445.226	وزارة الإشغال العامة
2,544.000	المجلس الوطنى للثقافة والفنون والآداب
313,555,403.827	وزارة النفط
226,035,490.963	وزارة الكهرباء والماء
1,772,794.308	الادارة العامه للطيران المدني
792,924,454.305	الإجمالي

نسبة التغير*	الفرق زيادة / نقص	رصيد 2008/09/30		رصيد 2008/04/01		الحسابات النظامية
		دائن	مدين	دائن	مدين	
%19.9	131,406,528.891		792,924,454.305		661,517,925.414	ديون مستحقة للحكومة
%(2.8)	(2,260,296.326)		78,471,514.001		80,731,810.327	ديون مستحقة على الحكومة
%0.1	2,158.250		1,503,329.750		1,501,171.500	عهدة الطوابع المالية
%0.2	2,145,763.701		1,422,180,233.052		1,420,034,469.351	بنك شيكات وخطابات ضمان
%0.9	46,883.003		5,074,669.480		5,027,786.477	عهدة الطوابع البريدية
%(17.0)	(35,846,733.750)		174,889,951.000		210,736,684.750	عهدة الطوابع المالية العامة
%(28.8)	(1,713,144.855)		4,238,888.316		5,952,033.171	إ اعتمادات مستندية تحت التنفيذ
%(11.2)	(4,767,581.819)		37,962,490.153		42,730,071.972	مبالغ عن خدمات وأعمال مؤداه
	9,043.400		9,043.400			بنك شيكات تحت التحصيل
%87.2	140,389.176		301,338.064		160,948.888	عهد الأوراق والبطاقات ذات القيمة النقدية
			2,008,062,079.670		2,008,062,079.670	أمالك الدولة العقارية
			2,264,405.250		2,264,405.250	اهلاك أمالك الدولة العقارية
%2.0	89,163,009.671		4,527,882,396.441		4,438,719,386.770	إجمالي الحسابات النظامية

\* نسبة التغير عبارة عن (الفرق بين الرصيد فى نهاية الفترة المعنية والرصيد فى 2008/04/01)/الرصيد فى 2008/04/1

